

IranArze.ir

@iranarze

@iranarze



کد محصول
ES1547



آخرین بروزرسانی
۸ مهر ۱۴۰۴

جزوه استخدای

بانک ملت

- ✓ پوشش دهی مباحث مهم و پرکاربرد به زبان ساده و روان
- ✓ نسخه رایگان شامل ۲۸۸ صفحه (صفحات کمتر و بدون سوال)
- ✓ برای تهیه نسخه اصلی، حاوی ۹۲۸ صفحه به همراه سوالات خودآزمایی، به سایت ایران عرضه مراجعه نمایید.



لینک های مفید آزمون استخدامی بانک ملت

خرید سوالات بانک ملت	سوالات رایگان بانک ملت با پاسخنامه
خرید سوالات استخدامی ۱۰ سال اخیر	خرید درسنامه دروس عمومی
منابع آزمون	خرید سوالات شب آزمون
اخبار آزمون	شبکه های اجتماعی ایران عرضه (فایل های رایگان + تخفیفات هفتگی + اخبار)
(برای مشاهده هر بخش روی آن بزنید )	
<p>آخرین بروزرسانی ها:</p> <p>۱۴۰۴/۰۷/۰۸ تالیف مجدد محصول</p>	

فهرست مطالب

- ❖ فصل اول: معارف اسلامی (خلاصه) - صفحه ۴
- ❖ فصل دوم: زبان و ادبیات فارسی (خلاصه) - صفحه ۷۳
- ❖ فصل سوم: اطلاعات عمومی و دانش اجتماعی (خلاصه) - صفحه ۹۱
- ❖ فصل چهارم: ریاضی و آمار مقدماتی (خلاصه) - صفحه ۱۳۱
- ❖ فصل پنجم: توانمندی های ذهنی و ویژگی های رفتاری (خلاصه) - صفحه ۱۶۷
- ❖ فصل ششم: زبان خارجه (خلاصه) - صفحه ۱۷۹
- ❖ فصل هفتم: فناوری اطلاعات (خلاصه) - صفحه ۲۰۶
- ❖ فصل هشتم: آشنایی با قوانین و مقررات اداری (خلاصه) - صفحه ۲۴۱



این جزوه، خلاصه ای از جزوه بانک کشاورزی حیطه عمومی می باشد. در صورت تمایل به تهیه نسخه کامل آن به همراه سوالات خودآزمایی، می توانید این محصول را از سایت ایران عرضه خریداری نمایید.

خرید محصول

❖ فصل اول: معارف اسلامی (خلاصه)

مقدمه

۱- عصر مدرن، با تمام ظواهر رنگارنگ و فریبنده خود انسان دیندار را به چالش می خواند و بسیاری از آنان که به سحر مظاهر مادی مدنیت نوین گشته اند، دیانت را جریانی رو به افول می دانند و مشتاقانه درانتظار رویت غروب خورشید دین نشسته اند در نظر اینان دین پدیده‌ای است مربوط به فرهنگ و تاریخ گذشته بشرکه همچون خط میخی یا کیهان شناسی بطلمیوسی تاریخ مصرف آن سرآمده است. در این پندار دین نقش مهم و بی بدیلی در حیات انسان معاصر ندارد و امروزه دیگر دین ورزی کاری خرافی و نابخردانه است. از این منظر دین پژوهی می باید به حوزه پژوهش های روانشناختی جامعه شناختی، تاریخی و مانند آن محدود گردد. در این پژوهش ها پژوهشگر به دین از موضع یک ناظر خارجی نظر می کند.

بدون آنکه دغدغه کاوش در حقانیت دعاوی دینی را داشته یا در پی شناسایی آموزه های دینی و بهره مندی از آن باشد. ۲- انسان متجدد هر چند به زبان قال خویش نیازمندی به دین را انکار کند، اما زبان حال او حکایتی دیگر دارد انسان متجدد به رغم پیشرفت های محیرالعقول خود در زمینه علوم و فناوری با بحران های سترگی رو به روست که یا هویتی کاملاً جدید و بی سابقه دارند و یا در مقایسه با نمونه های مشابه در تاریخ گذشته، حیاتی مهیب تر و خطرناک تر یافته اند.

۳- پاره ای از مهم ترین عوامل بروز بحران های معاصر، که سبب چرخشی کلی در نگرش انسان معاصر به خود جهان پیرامون خویش شده اند، عبارتند از:

۱- **عقل گرایی:** عقل گرایی (Rationalism) در شکل نوین خود در اروپای قرن هفدهم و با تاملات رنه دکارت آغاز شد. ایماوئل کانت به نقادی عقل نظری پرداخت و بدین نتیجه رسید که عقل نظری از اثبات وجود خداوند ناتوان است وی سپس کوشید بنیان های معرفتی اعتقاد به وجود خدا را برپایه اخلاق و عقل عملی استوار سازد. وی همچنین مدعی بود که واقعیت تجربی (یا شی فی نفسه) هیچ گاه آن چنان که هست شناخته نمی شود. بلکه ما همواره اشیا را در قالب مفاهیم و مقولات ذهنی خود ادراک می کنیم.

۲- **تجربه گرایی:** جریان فکری دیگری که پس از رنسانس در جهان غرب به موازات عقل گرایی نضج گرفت و سرانجام از رقیب خود (یعنی عقل گرایی) پیش افتاد تجربه گرایی (Empiricism) بود. جریان تجربه گرایی نوین با تاکیدات بدیع فرانسویس بیکن بر لزوم به کارگیری استقرا به جای استدلال قیاسی آغاز شد و سپس صورت

های نوین آن در فلسفه جان لاک جرج برکلی و دیوید هیوم عرضه گردید. پوزیتیویسم نمود دیگری از تجربه گرایی افراطی در قرن بیستم است.

تجربه گرایی افراطی تجربه حسی را یگانه راه اصیل کسب معرفت و حواس ظاهری را مبدا تمام دانش بشری قلمداد می کند. تجربه گرایان عموماً در پذیرش آموزه های ماورای طبیعی ادیان با مشکل مواجه اند زیرا در نظر آنان صحت این آموزه ها از طریق تجربه حسی قابل بررسی نیست. پوزیتیویست های منطقی می پنداشتند که گزاره معنادار گزاره های است که به طریق تجربی تحقیق پذیر باشد. بر پایه این معیار؛ گزاره های دینی اساساً گزاره هایی فاقد معنای معرفت بخش اند و از این رو، دیگرحتی مجالی برای بررسی درستی یا نادرستی آنها باقی نمی ماند.

۳- علم باوری: علم مداری، که می توان آن را فرزند خلف تطبیق تفکر تجربه گرایانه در حوزه دانش های تجربی دانست، به معنای اعتقاد به این مطلب است که علم تجربی یگانه راهنمای قابل اعتماد بشر به سوی حقیقت می باشد.

۴- انسان محوری (اومانیزم): در اندیشه سنتی هر چند آدمی در جهان منزلت والایی دارد، آفریده و دست پرورده خداوند است و از این رو مکلف به انجام تکالیف الهی است. اما برپایه اومانیزم، انسان، محور و اساس همه واقعیت ها و ارزش هاست و همه چیز حتی خدا و دین نیز باید در ارتباط با او توجیه و تفسیر شوند.

۵- بحران معرفتی: انسان متجدد به لحاظ معرفتی در موقعیتی قرار دارد که می توان آن را تحیر معرفتی نوین نامید. ریشه های اولیه این سرگشتگی در عصر جدید به تأملات کانت در محدودیت های شناخت بشری باز می گردد. فلسفه و معرفت شناسی کانت به بروز شکاف عمیق و دهشت زایی میان عالم واقع و عالم شناخت و آگاهی انسان انجامید.

۶- بحران های اخلاقی: نسبی گرایی، سودگرایی و لذت گرایی اخلاقی، سهم وافر در توسعه ناهنجاریهای اخلاقی و تربیتی داشته اند. دیدگاههای انسان محور (اومانیزستی) و فردگرایانه جماعتی فضای اندیشه اخلاقی را آلوده کرده است.

۷- بحران های روانی: اضطراب ها و افسردگی یکی از معضلات لاینحل جوامع صنعتی توسعه یافته شده است. انسان متجدد به شدت از احساس پوچی و بی هویتی رنج می برد. به رغم آنکه در سایه رشد صنعت ارتباطات، برقراری رابطه میان آحاد انسانی بسیار سهل شده است گروهی از مردم خود را در این دنیا کاملاً تنها و غریب می یابند.

۸- فناوری (تکنولوژی): فناوری نوین، فرهنگ و اخلاق ویژه خود را بر جوامع پیشرفته تحمیل می کند. آزادی بی حد و حصر در بهره برداری از ماشین، روحیه قناعت ورزی و پرهیز از اسراف را خشکانده و آتش هوس خداوندگاری طبیعت را در دل انسان متجدد شعله ور ساخته و بذر پندار استغنا را که از مهیب ترین آفات اخلاقی است در

ذهن او کاشته است. در دهه های اخیر فناوری نوین خاستگاه بحران هایی اساسی، نظیر بحران انرژی و بحران محیط زیست بوده است.

۴- خصیصه عمومی عقل گرایی در عصر تجدد آن است که عقل جزئی و استدلال گر را اساسی ترین ابزار شناخت می داند و برپایه برخی روایت های افراطی آن عقل قادر است همه امور شناختنی را درک کند. و آنچه قابل درک عقلی نباشد قابل شناختن نیست.

۵- رهیافت عقل گرایانه به دین، بدانجا انجامید که الهیات مبتنی بر متون مقدس اعتبار خود را از دست داد و رقیب به ظاهر بی دلیل آن یعنی الهیات عقلانی تقویت شد.

۶- دو جریان عقل گرایی و تجربه گرایی در یک مطلب هم داستان اند و آن این که هرگونه شناخت فراعقلی و فرا حسی را به دیده تردید می نگرند و ارزش و اعتباری برای معارف وحیانی و شناخت های شهودی انسان در نظر نمی گیرند.

۷- انسان متجدد در مقایسه با انسان سنتی، دانایتر (به معنی دارنده اطلاعات بیش تر) و قدرت مندتر (به معنای توانایی بر بهره گیری بی حد و حصر از طبیعت و ماشین) شده است اما این حقیقت لزوماً به معنای انسان تر شدن او نیست.

۸- انسان متجدد پس از مواجهه با بن بست های ظاهراً گذرناپذیر معرفتی در حوزه فلسفه و متافیزیک برای مدتی آرامش و سکون را در علوم تجربی بازجست. تحول شتاب آلود در حوزه علوم و جایگزینی سریع نظریه های رقیب به جای یکدیگر و ژرفکاوی های برخی فیلسوفان علم در باب ماهیت تئوری های علمی و نقش عوامل ذهنی و روانی دانشمندان در شکل گیری نظریه ها نشان داد که علم تجربی آن آرامگاهی نیست که ذهن جستجوگر انسان معاصر در طلب آن بود. انسان معاصر اعتماد خود را به دانش تجربی که در طول چند سده گذشته و در پی گسترش علم مداری جایگزین اعتماد به دین و متون مقدس کرده بود، به سرعت از دست می دهد.

۹- انحطاط اخلاقی در عصر جدید نه تنها به تضییع استعدادهای معنوی انسان متجدد انجامیده بلکه زیست اجتماعی او رانیز تا حد زیادی مختل ساخته است.

۱۰- عدم شیوع ناهنجاریهای روانی میان انسان هایی که در دامن طبیعت و در ساختارهای اجتماعی نسبتاً ساده زندگی می کنند حاکی از آن است که پیشرفت فناوری و پیچیدگی ها و معضلات اجتماعی ناشی از آن به پیدایش و گسترش بحران های روانی در جوامع پیشرفته صنعتی کمک کرده است.

۱۱- براساس آموزه های دینی راه های شناخت و معرفت اندوزی بشر به حس و تجربه محدود نمی شود بلکه وحی و عقل نیز منابع مکمل شناخت انسانی اند که با اتکا بر آن ها آدمی می تواند به مجموعه ای کامل تر و منسجم تر از حقایق، معرفت پیدا کند.

۱۲- مشاهدات قلبی و تجربیات شهودی (غیرحسی) حقایق متعالی که در اشکال گوناگون و در پی ارتباط عمیق انسانی با معنویت دینی حاصل می شود، مبانی شهودی و ایمانی استواری برای باورهای او فراهم میآورد و او را از ورطه شکاکیت مطلق و سرگشتگی معرفتی رها میکند.

۱۳- انسانی که خود را در معرض هدایت دینی قرار می دهد، هیچگاه احساس سرگشتگی و تحیر مطلق نمی کند حیرت دینی با ایمان و یقین سازگار است برخلاف تحیر معرفتی نوین که نافی هرگونه یقین و اطمینانی است.

۱۴- دین همواره پشتوانه محکمی برای اخلاق بوده است. پیوند دین و اخلاق چندان عمیق است که گروهی اساساً دین را همان اخلاق می دانند. بنیان اخلاق دینی را نه در قراردادهای اجتماعی و نه در سودگروی یا لذت گرایی می توان بازجست. دین با ترسیم درست رابطه انسان با آفریدگار و با کمال و سعادت حقیقی خویش، شالوده ای متعالی برای بایدها و نبایدهای اخلاقی پی می ریزد.

۱۵- علم مطلق خداوند و نظارت مداوم و خلل ناپذیر او بر ساحت اندیشه و کردار آدمی، قوی ترین و پایدارترین ضمانت اجرایی را برای قوانین اخلاقی چه در بعد فردی و چه در بعد اجتماعی فراهم می آورد.

۱۶- در دیدگاه تجددگرا انسان موجودی است که هم چون سایر حیوانات از دل طبیعت برخاسته و بر اثر تحولات زیست شناختی به مرحله کنونی رسیده است و تنها غایت متصور برای او پیشرفت در طریق مادیت و تسلط بیشتر بر جهان طبیعت است. اما در نگرش دینی، انسان مخلوق برگزیده و ویژه خداوند با ظرفیتی غیرمتناهی است و هدف نهایی آفرینش او پیشرفت در طریق معنویت و تقرب به درگاه احدیت است. برپایه این نگرش انسان قادر است دشوارترین ناملایمات زندگی را تحمل کند. چرا که آنها را مقدمه ای برای نزدیک شدن به غایت وجودی خویش می بیند.

۱۷- انسانی که به غایت والای وجود خویش ایمان دارد هیچگاه احساس پوچی و بی هدفی نمی کند. شخصی که به وجود خداوند متعال توکل می کند هرگز دچار یاس و ناامیدی نمیشود و کسی که قلب و دل خویش را با یاد محبوب آرامش می بخشد، کمتر دچار اضطراب و فشار روانی می گردد. رابطه عاشقانه انسان با خدا هرگز مجالی برای احساس تنهایی و غربت باقی نمیگذارد.

۱۸- بحران فناوری نه از ذات بلکه از لجام گسیختگی آن سرچشمه می گیرد آنچه آفت زاست، ساختن هر چیز ممکن و بهره وری به هر طریق ممکن بدون وجود حد و مرز است. دین با نشان دادن جایگاه واقعی انسان در طبیعت و نقاط قوت و ضعف او و حقوق و تکالیف او، قیود و محدودیت های بهره گیری از ماشین را تعیین می کند.

۱۹- در متون دینی سخن از «مسخر بودن جهان برای انسان» به میان آمده که ابداً به معنای مطلق العنان بودن انسان نیست بلکه مقید به قیود و شرایطی است که در تعالیم دینی مطرح شده است.

۲۰- اعتقاد به یک مبدا متعالی و پرستش او از کهن ترین مظاهر حیات انسانی است. نقوش مکشوف در غارهای باستانی و مجسمه ها و زینت آلات گوناگونی که در کاوش طبقات زیرزمین و اعماق غارها بدست آمده است همگی از نوعی اعتقادات دینی حکایت می کنند. همچنین بقایای اجساد مردگان و نحوه قرارگرفتن آنان در گور، وجود مجسمه های حیوانات، سلاح ها و اشیای قیمتی در کنار اجساد، گواه نوعی اعتقاد انسان های نخستین به جهان پس از مرگ است. آدمی فطرتاً خداجو و خداشناس است یعنی هم نوعی گرایش فطری به سوی پرستش خداوند خویش دارد و هم واجد گونه ای شناخت فطری از او است.

۲۱- دعوت پیامبران الهی به پرستش خداوند یکتای متعالی، بوده است و آدمیان به نسبت مقدار تاثیرپذیری از این دعوت در میان دو مرز توحید و شرک در نوسان بوده اند.

۲۲- از آن جا که شرک و بت پرستی برخلاف باورهای ناب توحیدی دارای مظاهر و آثار مادی متنوعی در حیات انسان است، طبیعی است که کاوش های تاریخی بیشتر بر آثار و نشانه های چنین اعتقاداتی دست یابند و کمتر بتوانند پیشینه باورهای توحیدی را در تاریخ بشر نشان دهند. ولی این واقعیت نباید به معنای کمرنگ بودن و در حاشیه قرار داشتن توحید قلمداد شود.

۲۳- شناخت انسان از پروردگار خویش در انگیزه ها و اهداف، آمال و آرزوها، اندیشه و گفتار و اعمال و رفتار او موثر می افتد و سمت و سوی خاصی به حیات او می بخشد و هویت ویژه ای برای او به ارمغان می آورد. بنابراین گام نهادن در طریق خداشناسی صرفاً کوششی علمی برای پاسخگویی به چند پرسش ذهن جستجوگر نیست بلکه حرکتی برای گزینش شیوه ای خاص از حیات است.

۲۴- خداباوری از اصول حیات دینی است و گزینش آگاهانه بهترین شیوه حیات بدون شناخت صحیح حیات دینی امکان ندارد.

۲۵- شناسایی مبدأ هستی و پروردگار جهان همواره یکی از دغدغه های اصلی انسان اندیشهگر بوده است.

۲۶- دو مرحله اساسی در حوزه شناخت خدا عبارتند از: (۱) شناخت موجودیت خداوند (خدایابی) (۲) شناخت اوصاف و افعال الهی و رابطه خداوند با انسان و جهان (خداشناسی). در مرحله نخست آدمی در می یابد که «خدا هست». این دریافت انسان را از صف ملحدان و شکاکان جدا می کند و او را به جرگه متألهان و خداباوران وارد می سازد. مرحله دوم با اوصاف و ویژگی های خداوند آشنا می شود و چگونگی رابطه او را با دیگر موجودات هستی شناسایی می کند. این مرحله راهی بس طولانی و بسا بی پایان است که هر یک از خداشناسان تنها پاره ای از آن را پیموده اند.

۲۷- عمده ترین راه های خدایابی عبارتند از: راه دل - راه تجربه - راه عقل.

۲۸- گاه آدمی با بازگشت به درون خویش بی نیاز از هرگونه استدلال عقلی یا مشاهده تجربی خدای خویش را می یابد.

نقطه آغازین این راه خدایابی فطری است که از آن به راه فطرت نیز یاد می شود مراحل پیشرفته این طریق به گروه خاصی از اهل دل و عارفان روشن ضمیر اختصاص دارد.

۲۹- شعر «میان عاشق و معشوق هیچ حایل نیست * تو خود حجاب خودی حافظ از میان برخیز» اشاره به راه دل در خدایابی دارند.

۳۰- امیرمومنان در پاسخ به شخصی که پرسیده بود: ای امیرمومنان آیا پروردگارت را دیده ای؟ فرمود: آیا چیزی را که نمی بینم بپرستم؟ شخص پرسید: چگونه او را می بینی؟ امام پاسخ داد: چشم ها او را به آشکار نبینند اما قلب ها او را با حقیقت ایمان دریابند. (اشاره به خدایابی از راه دل دارد).

۳۱- راه دل کامل ترین راه خدایابی است.

۳۲- قرآن کریم در آیه ای از سوره روم واژه « فطرت » را به کار برده و دین را امری فطری معرفی کرده است. محققان اسلامی در کاربرد واژه فطرت از این آیه قرآنی الهام گرفته اند. « روی خود را متوجه آئین خالص پروردگار کن این فطرتی است که خداوند انسانها را بر آن آفریده. دگرگونی در آفرینش خدا نیست. این است دین و آئین محکم و استوار ولی اکثر مردم نمیدانند. » آیه بیانگر این حقیقت است که دین امری فطری است. این آیه صریحا از خدایابی فطری سخن نمی گوید.

۳۳- از دیگر آیاتی که می توان در تایید خدایابی فطری به آن استشهاد کرد آیه میثاق « به خاطر بیاور زمانی را که پروردگارت از پشت و صلب فرزندان آدم، ذریه آنها را برگرفت و آنها را گواه بر خویشتن ساخت (و فرمود:) آیا من پروردگار شما نیستم؟! گفتند آری، گواهی میدهیم (چرا چنین کرد؟) برای اینکه در روز رستاخیز نگوئید ما از این غافل بودیم. » است. آنچه به اجمال از آیه میثاق به دست می آید این است که خداوند در یک مرحله از آفرینش همه انسان هایی را که از آغاز تا قیامت بر عرصه خاک پای می نهند حاضر و آنان را بر خویشتن خود گواه ساخته و از ایشان بر پروردگاری خویش اقرار گرفته است. هدف از این اقرار خواهی آن بوده که کافران و مشرکان در رستاخیز بی خبری و ناآگاهی خود را بهانه نکنند.

۳۴- قرآن کریم در آیاتی این واقعیت را گوشزد می کند که فطرت خداشنای آدمی، گاه دچار ایستایی و رکود می گردد و تنها در مواقع بحرانی بیدار می گردد. « فَإِذَا رَكَبُوا فِي الْفُلْكِ دَعَا اللَّهَ مُخْلِصِينَ لَهُ الدِّينَ فَلَمْ يَنْجِ لَهُمْ إِلَى الْبَرِّ إِذَا هُمْ يُشْرِكُونَ : هنگامی که سوار بر کشتی شوند خدا را با اخلاص میخوانند اما هنگامی که خدا آنها را به خشکی رسانید و نجات داد باز مشرک میشوند! »

۳۵- امام محمد باقر(ع) در تفسیر آیه ۳۰ از سوره روم فرمودند: خداوند انسان ها را بر معرفت خویش سرشته است. ۳۶- گاه آدمی با مشاهده دقیق و اندیشه ورزی در اوصاف و روابط پدیده های تجربی به وجود خداوند و اوصاف او مانند علم، حکمت و قدرت، رهنمون می گردد. این راه، از آن جا که بر مشاهده جهان طبیعت و مطالعه تجربی پدیده های طبیعی استوار است راه تجربه نامیده میشود.

۳۷- نظم و انتظام جاری در اشیای طبیعی، استدلالی را بر وجود خداوند سامان داده اند که به دلیل یا برهان نظم موسوم است. می توان برهان نظم را نمونه روشنی از آنچه که آن را راه تجربی خداشناسی نامیدیم، دانست.

۳۸- شناخت خداوند از رهگذر نشانه های تکوینی او در جهان خلقت گاه به « شناخت آیه ای و آفاقی » نامیده می شود. ۳۹- گروهی از آیات آدمی را به اندیشه ورزی در آیات تکوینی خداوند دعوت می کند و انتظام موجود در هستی و در وجود آدمی را دلیل و راهنمایی می داند که اهل خرد و اندیشه را به سوی مبدا متعالی جهان راهبری می نماید. گروه پرشماری از آیات قرآنی نیز بر روی پدیده های خاصی انگشت گذارده و آن را به عنوان آیه و نشانه ای بر وجود خدا و علم و قدرت الهی معرفی کرده است.

۴۰- در راه عقلی خدایابی، هستی خداوند به مدد مقدمات، اصول و روش های کاملاً عقلی ثابت می شود.

۴۱- ویژگی های راه عقل:

۱- بسیاری از استدلال ها و تبیین های عقلی خدایابی به دلیل پیوند با مباحث پیچیده و عمیق فلسفی برای کسانی که دستی در بحث های فلسفی ندارند چندان مفید نیست.

۲- یکی از امتیازات راه عقلی آن است که می توان در مصاف علمی با شبهات ملحدان از آن سود جست و در مقام احتجاج و مناظره ضعف و سستی دلایل منکران را آشکار ساخت.

۳- راه عقلی خدایابی می تواند در تقویت ایمان دینی موثر باشد.

۴۲- یکی از متقن ترین ادله عقلی اثبات هستی خدا، برهان معروف وجوب و امکان است.

۴۳- هر شیء موجودی که نسبت آن با وجود (هستی داشتن و موجود بودن) در نظر گرفته شود از دو حال خارج نیست.

۱- آن شیء به گونه ای است که موجود بودن برای آن ضروری است به نحوی که جدا شدن آن از وجود (و موجود نبودن آن) قابل تصور نیست. ۲- موجود بودن آن شیء ضرورتی ندارد و می توان تصور کرد که رابطه آن با وجود گسسته شود و معدوم گردد به موجود اول واجب الوجود و به دومی ممکن الوجود گفته می شود. موجود ممکن موجودی است که وجودش وابسته به موجود دیگر (یعنی علت) است ولی وجود واجب الوجود، وجودی غیروابسته است.

۴۴- در نظر متکلمان و فیلسوفان واجب الوجود همان خداوند است و سایر موجودات همگی ممکن الوجودند براین اساس اثبات واجب الوجود همان اثبات وجود خداوند است.

۴۵- یکی از مبانی برهانی وجوب و امکان اصل علیت است. مفاد اصل علیت آن است که «هر موجود ممکنی نیازمند علت است.»

۴۶- از دیگر پایه های برهان وجوب و امکان اصل امتناع تسلسل است تسلسل به معنای پی در پی و به دنبال یکدیگر بودن است اما در فلسفه به معنای خاص تری به کار می رود. مقصود از تسلسل در بحث حاضر آن است که سلسله ای از علت ها و معلول ها داشته باشیم که تا بینهایت پیش رود و هیچ گاه به یک علت نخستین ختم نشود. براساس اصل امتناع تسلسل وجود چنین سلسله نامتناهی محال است.

۴۷- مقصود از «دور» آن است که شیء با یک یا چند واسطه علت خودش باشد. صورت نخست، یعنی آنکه شیء با یک واسطه علت خود باشد، «دور صریح» و صورت دوم یعنی آنکه با چند واسطه علت خودش باشد «دور مضمّر» نامیده می شود. محال بودن دور در هر دو شکل آن امری مسلم و روشن است.

۴۸- توضیح برهان وجوب و امکان: تردیدی نیست که در جهان هستی، فی الجمله موجودی هست که می توانیم از آن سخن بگوییم یا درباره آن بیاندیشیم. این موجود یا واجب الوجود است یا ممکن الوجود (و فرض سومی در کار نیست). به دیگر سخن، موجود مفروض یا در وجود خویش مستقل است و به موجود دیگری وابسته نیست (واجب الوجود) یا در وجودش به موجود دیگری وابسته است (ممکن الوجود). اگر فرض اول واقعیت داشته باشد وجود واجب الوجود ثابت می شود و همان گونه که اشاره کردیم واجب الوجود همان خداوند است. اما اگر فرض دوم درست و موجود مفروض ما ممکن الوجود باشد، آن گاه بنابر اصل علیت نیازمند علت خواهد بود و وجود آن حاکی از وجود علتش است حال اگر علت مزبور خود ممکن الوجود

و معلول علت دیگری باشد و این سلسله تا بی نهایت ادامه یابد. لازم می آید که تسلسل رخ دهد در حالی که گفتیم تسلسل (در سلسله علل) محال است. احتمال دیگر آن است که موجود ممکن الوجود مفروض بی واسطه یا با واسطه معلول علتی باشد که خود معلول آن موجود ممکن است این احتمال نیز باطل است، زیرا مستلزم دور است و همان گونه که اشاره شد، وقوع دور نیز، همانند تسلسل، عقلاً ممتنع است. بدین ترتیب تنها احتمال معقول باقیمانده آن است که موجود ممکن مورد بحث ما بی واسطه یا با واسطه معلول علتی باشد که آن علت معلول شیء دیگری نیست.

معلول غیرنبودن علت مزبور بدین معناست که در وجود خود مستقل و بی نیاز از غیر است و چنین موجودی، واجب الوجود خواهد بود. بنابراین بار دیگر وجود واجب الوجود ثابت می شود.

۴۹- برهان وجوب و امکان با تقریر فلسفی آن در قرآن کریم مطرح نشده است. درعوض پارهای آیات قرآنی به گونه ای از وابستگی و نیازمندی موجودات به خداوند سخن گفته اند. برای نمونه، درسوره فاطر آمده است: «ای مردم شما به خدا نیازمندید و خدا است که بینیاز ستوده است.» در پاره ای آیات نیز بر معلول و مخلوق بودن موجودات، از جمله انسان تاکید گردیده و بر وجود خداوند استدلال شده است.

۵۰- قرآن کریم در مقام احتجاج با کافران می گوید: «آیا از هیچ خلق شده اند؟ یا آنکه خودشان آفریدگار خود هستند؟». استدلال نتیجه گرفته شده از این آیه:

شکی نیست که هر انسانی مخلوق و حادث است، بدین معنا که زمانی وجود نداشته و سپس موجود شده است. حال با چند احتمال روبرو هستیم:

(۱) انسان ها بدون علت موجود شده باشند.

(۲) انسان ها خود آفریدگار و خالق خود باشند.

این دو احتمال در پیشگاه عقل سلیم به وضوح باطل است و با اندک تاملی نامعقول بودن آن روشن می شود بنابراین تنها احتمال معقول آن است که آنان آفریده موجودی متعالی و برتر از خود باشند که همان خداوند است.

۵۱- عمده ترین طریق شناخت خداوند آشنایی با اوصاف و افعال او است و هر اندازه این آشنایی عمیق تر و جامع تر باشد، خداشناسی کامل تری به بار می آورد.

۵۲- تلاش انسان خداپاور برای تصحیح و تکمیل مستمر خداشناسی خود، صرفاً کوششی برای دستیابی به منظومه معرفتی متقن و سزاوار نیست، بلکه آثار عملی محسوس و گاه سرنوشت سازی در حیات است.

۵۳- شناخت ذات الهی برای هیچ موجود دیگری از جمله انسان ممکن نیست. یک دلیل کوتاه و روشن این مدعا این است که ذات خداوند نامحدود و غیرمتمنای است و دیگر موجودات همگی محدود و متمنای اند و ناگفته پیداست که موجود محدود را راهی به سوی شناخت ذات نامحدود نیست.

۵۴- در حدیثی از امیرمومنان (ع) آمده است: «آفریدگان خداوند بر ذات او احاطه علمی نمی یابند.»

۵۵- شناخت ناپذیری ذات الهی هرگز به معنای آن نیست که آدمی از هر گونه معرفتی نسبت به خدای خویش محروم باشد؛ بلکه گونه دیگری از خداشناسی در دسترس آدمیان قرار دارد که از رهگذر شناخت اوصاف و افعال الهی فراهم می آید. قرآن کریم در آیات فراوانی به بیان اوصاف خداوند پرداخته است.

۵۶- راههای شناخت اوصاف و افعال الهی عبارتند از: عقل - فطرت - مطالعه جهان طبیعت - کشف و شهود باطنی - رجوع به قرآن و حدیث.

۵۷- آدمی به مدد روشنگری های خرد خویش، در مرحله نخست به نحو اجمالی در می یابد که خداوند جامع همه اوصاف کمالی است. در مرحله دوم، عقل با ژرف نگری در پاره ای از اوصاف خداوند که در ضمن ادله اثبات وجود او آشکار می شود به شناخت تفصیلی دیگر اوصاف الهی و ویژگی ها و احکام هر یک دست می یابد. برای مثال در استدلال عقلی خویش بر وجود خدا هستی او را به عنوان واجب الوجود ثابت می کنیم و سپس با تأمل در وصف وجوب وجود در می یابیم که وجود خدا مرکب نیست. زیرا هر شی مرکبی به اجزای خود نیازمند است و نیازمندی به غیر با وجوب وجود سازگار نیست بدین ترتیب عقل صفت بساطت (عدم ترکیب) را برای خداوند ثابت می کند.

۵۸- فطرت راهی است که با گذر زمان از آن می توان به شناخت پاره ای اوصاف الهی مانند یگانگی دست یافت .

۵۹- دقت در انتظام عمومی عالم و غایت مندی پدیده های طبیعی ما را به صفت علم و حکمت الهی رهنمون می شود.

۶۰- عقل و وحی در این نکته هم داستان اند که خداوند دارای همه اوصاف کمالی است.

۶۱- دیدگاه های موجود در مورد اوصاف مشترک بین خدا و آفریدگانش:

دیدگاه اول: گروهی بر این باورند اساساً آدمی راهی به سوی درک معانی صفات الهی ندارد. در نظر اینان تنها کار ممکن آن است که اجمالاً به ثبوت صفات مذکور در قرآن و روایات برای خداوند اعتراف کنیم و به آن ایمان آوریم. در حالی که از حقیقت معانی این صفات آگاهی نداریم مهمترین دلیل این گروه آن است که ما آدمیان مفاهیم صفاتی هم چون علم قدرت و اراده را از احوال درونی خود با ویژگی های موجودات پیرامون خود انتزاع می کنیم. ولی انتساب این مفاهیم به خداوند روا نیست. چاره ای جز آن نداریم که در باب معانی اوصاف الهی سکوت کرده به تصدیق اجمالی اوصافی که در قرآن و روایات مطرح شده است، بسنده کنیم.

دیدگاه دوم: این گروه معتقدند که تفاوت جدی میان معانی اوصاف الهی و اوصاف آفریدگان در میان نیست. دیدگاه سوم: نظریه سوم با فضای کلی قرآن و روایات سازگاری بیش تری دارد. در این دیدگاه، معانی اوصاف الهی با معانی اوصاف موجودات دیگر تفاوت دارد، اما این مطلب به معنای فهم ناپذیری اوصاف خداوند نیست.

۶۲- نمونه ای مختصر از تحلیلی با دیدگاه سوم، بدین شرح است: در آغاز لازم است در معنای اوصاف کمالی آنگاه که آن هارا درباره خود یا موجودات پیرامون خود به کار می بریم تأمل کرده و تمام قیودی را که سبب محدودیت آن ها می شودشناسایی کنیم. در مرحله بعد، می باید آن قیدها را از معانی اوصاف جدا سازیم پس از طی این مراحل به معنایی

خواهیم رسید که زبینه ذات الهی است؛ زیرا از یک سو از نوعی کمال وجودی حکایت دارد و از سوی دیگر از هر گونه شائبه نقصان و کاستی پیراسته است.

۶۳- ما از طریق دریافت های درونی خود و تأمل در اشیای پیرامون خویش به مفهومی از علم راه می یابیم که آن را آگاهی یا مانند آن می خوانیم اما این آگاهی در حصار حدود و قیود متعددی گرفتار است: از یک سو حادث است؛ زیرا قبلاً وجود نداشته و سپس به وجود آمده است. از سوی دیگر در معرض زوال و نابودی است. افزون بر این برای تحصیل لااقل بخشی از آن به ابزار و آلات نیاز داریم و نیز احتمال خطا در آن وجود دارد. واقعیت قیود یاد شده به گونه های است که سبب نوعی محدودیت و نقصان در علم و آگاهی ما می گردد. بنابراین وقتی درصدد به کاربردن صفت علم برای خداوندیم، می باید با حفظ گوهر معنایی آن را از قیود پیش گفته بپیراییم. بدین ترتیب به معنایی از علم خواهیم رسید که ازلی، ابدی، بی نیاز از ابزار و خطا ناپذیر است. چنین معنایی از یک سو صفت علم الهی را فهم پذیر می سازد و از سوی دیگر با تقدس و تعالی خداوند سازگار است.

۶۴- روش تنزیهی قرآن که هم با فهم ناپذیری اوصاف الهی و هم با تشبیه او به آفریدگانش مخالفت می ورزد، در پاره ای روایات مورد تصریح قرار گرفته است. برای نمونه، در حدیثی از امام علی (علیه السلام) می خوانیم که فرمود: خرد را برچگونگی اوصاف خود آگاه نساخته، (اما) آنها را از مقدار لازم معرفت خویش محجوب نکرده است.

۶۵- صفت توحید : اسلام آیین توحید و یکتاپرستی است. شالوده نظام اخلاقی اسلام بر اصل توحید استوار است و بسیاری از احکام و آداب دینی، از روح توحیدی اسلام سرچشمه می گیرد. آموزه توحیدی اختصاصی به آیین اسلام ندارد بلکه همه پیامبران الهی مردم را به سوی یکتاپرستی فرا می خوانده و همه ادیان الهی ادیان توحیدی بوده اند. شعار توحید با تعبیر گوناگونی هم چون لا اله الا الله، لا اله الا هو و لا اله الا انا، ده ها بار در قرآن تکرار شده است.

۶۶- توحید به دو شاخه اصلی نظری و عملی تقسیم می شود. توحید نظری اعتقاد قطعی به یکتایی خداوند در ذات، صفات و افعال است. توحید عملی آن است که انسان باورهای توحیدی خویش را در صحنه عمل حاکمیت بخشد و به گونه ای رفتار کند که مقتضای اندیشه توحیدی او است.

۶۷- صفت علم الهی : در بینش اسلامی خدا به همه امور عالم و از هر چیزی آگاه است. علم الهی، علمی است مطلق، نامحدود، ازلی و ابدی که به هیچ گونه ابزار و مقدمه و واسطه ای نیاز ندارد؛ خطاناپذیر است و مستلزم تاثیرپذیری ذات الهی از غیرخود نیست. آنچه در علم الهی بیش از همه اهمیت دارد، مساله گستردگی بی منتهای دانایی خداوند است.

۶۸- علم خداوند نامحدود و بی پایان است؛ یعنی خداوند در ازل از همه اموری که در آینده و تا ابد واقع می شود آگاه است.

۶۹- قرآن کریم اتصاف خداوند را به وصف دانایی و آگاهی، بی نیاز از اقامه برهان و دلیل میداند. با این حال در پاره ای آیات، تعبیری به کار رفته است که می توند الهام بخش نوعی استدلال بر دانایی خداوند باشد: «أَلَا يَعْلَمُ مَنْ خَلَقَ وَهُوَ اللَّطِيفُ الْخَبِيرُ آیا کسی که آفریده است نمی داند؟ با این که او خود باریک بین آگاه است.» این آیه، در قالب استفهام انکاری از

مخاطبان خود می پرسد آیا امکان دارد خداوندی که آفریننده است، عالم نباشد؛ حال آنکه آفریدن نیازمند آگاهی از احوال و خصوصیات آفریده است؟

۷۰- قرآن کریم در کنار توصیف خداوند به علم و آگاهی بر نامحدود بودن دانش او تاکید میورزد.

۷۱- ایمان به دانش بی کران خداوند و آگاهی او بر همه امور، تاثیر عمیقی در تقویت روحیه توکل آدمی می گذارد و او را برای راز و نیاز خالصانه بر می انگیزد همچنین اعتقاد به این اصل که خدا از همه اعمال آشکار و نهان انسان و حتی انگیزهها و نیات او آگاهی دارد در پرهیز آدمی از گناهان موثر است.

۷۲- صفت قدرت الهی: مقصود از موجود قادر موجودی است که اگر بخواهد، فعلی را انجام می دهد و اگر بخواهد، آن را ترک می کند. بنابراین مقصود از قدرت الهی آن است که اگر اراده او به انجام فعلی تعلق پذیرد، آن را انجام می دهد و اگر ترک فعلی را اراده کند، آن را ترک می کند.

۷۳- انجام یا ترک فعل از سوی آفریدگان معمولاً تابعی از انگیزش های بیرونی است. اما این معنا درباره خدا صادق نیست؛ زیرا مستلزم آن است که ذات الهی از دیگر اشیاء تأثیر پذیرد و در مقابل غیر خود منفعل شود؛ حال آنکه این امور با وجوب وجود و غنای مطلق او ناسازگار است.

۷۴- عموم دانشمندان مسلمان بر این باورند که قدرت الهی نیز، مانند سایر اوصاف کمالی او نامتناهی و بی کران است و هیچ محدودیتی در آن راه ندارد.

۷۵- معمای قدرت مطلق در قالب های گوناگونی طرح شده است. مثلاً گفته می شود: آیا خدا قادر است سنگی بیافریند که خود نتواند آن را حرکت دهد؟ یا آنکه پرسیده می شود آیا خدا توانایی دارد موجودی خلق کند که بر نابود کردن آن توانا نباشد؟ با تأمل در چنین پرسش هایی روشن می شود که - برحسب ظاهر - پاسخ مثبت و منفی به آن هر دو به انکار مطلق بودن خداوند می انجامد.

۷۶- امور محال یا ممتنع از یک جهت، به سه دسته تقسیم می شوند:

(الف) محال ذاتی: امری است که فی حدّ نفسه و در ذات خویش محال و ناشدنی است؛ بدون آنکه پای امر دیگری در میان باشد. اجتماع نقیضین از روشن ترین مصادیق محال ذاتی است.

(ب) محال وقوعی: امری است که فی حدّ نفسه و با لحاظ ذات خود، ممتنع نیست، اما وقوع آن مستلزم تحقق محال ذاتی است. محال ذاتی و محال وقوعی را محال عقلی نیز مینامند.

(ج) محال عادی: امری است که وقوع آن تنها با نظر به قوانین شناخته شده ی طبیعت ناممکن می نماید، اما تحقق آن نه ذاتاً ممتنع است و نه مستلزم محال ذاتی است.

۷۷- با توجه به انواع محالات، گفته می شود که قدرت خداوند به محالات ذاتی و وقوعی تعلق نمی پذیرد، در حالی که تمام اموری که در ضمن معمای قدرت مطلق از توانایی خداوند بر ایجاد آنها سوال می شود، از جمله محلات وقوعی اند.

۷۸- آفریدگار بر تمام شئون آفریده مسلط است و به تعبیر دقیق تر، اصل وجود و تمام اوصاف و خصوصیات مخلوق وابسته به آفریدگار و خالق او است. بنابراین فرض مخلوقی که خالق آن نتواند آن را از بین ببرد یا در آن تغییری ایجاد کند، مستلزم فرض حالتی است که هم آفریدگار باشد و هم نباشد و این چیزی جز تناقض و اجتماع نقیضین نیست. بدین ترتیب، آفریدن سنگی که آفریدگار آن بر حرکت قادر نباشد یا خلق موجودی که خالقش نتواند آن را نابود کند محال وقوعی است و همانگونه که پیش تر گفتیم، سخن آن است که قدرت خداوند بر محالات وقوعی تعلق نمی پذیرد.

۷۹- عدم تعلق قدرت خداوند به محالات ذاتی و وقوعی، در واقع هیچ محدودیتی برای قدرت الهی به دنبال ندارد؛ زیرا این امور اصولاً قابلیت ایجاد ندارد و از این رو پایین تر از مرتبهای قرار دارند که قدرت به آن تعلق گیرد. در این جا نقصان و کاستی به قابل باز می گردد نه فاعل.

۸۰- در پاره ای از آیات قرآن کریم، با نوعی استدلال بر بی کرانی قدرت خداوند روبه رو می شویم. « مگر ندانسته اند که آن خدایی که آسمان ها و زمین را آفریده و در آفریدن آن ها درمانده نگردید؛ می تواند مردگان را نیز زنده کند؟ آری اوست که بر همه چیز توانا است»

۸۱- صفت حیات الهی: این صفت نیز، هم چون علم و قدرت به صورت مشترک بر خداوند و برخی آفریدگان او اطلاق میشود. موجود حی، موجودی است که دارای نوعی فعالیت ارادی و آگاهانه باشد. حیات نوعی کمال وجودی است که نشانه اتصاف موجودی به آن، این است که آن موجود از فعالیت ارادی و نیز از علم و آگاهی برخوردار است. فعالیت و آگاهی یک موجود نشانه حیات او است.

۸۲- حیات در موجودات طبیعی، مانند حیوان و انسان، با اموری هم چون رشد، تغذیه، تولید مثل و حرکت مکانی همراه است؛ به گونه ای که این امور نشانه های حیات این موجودات به شمار می آیند. حیات الهی از چنین خصوصیات -که شایسته مقام الوهی خداوند نیستند- منزّه است؛ حیات الهی ذاتی، ازلی، ابدی و تحول ناپذیر است؛ بدون آنکه با لوازم حیات طبیعی مانند رشد، تغذیه و ... همراه باشد.

۸۳- تعبیر «هو الحی» بر انحصار وصف حیات در خداوند دلالت می کند و بیان گر آن است که حیات حقیقی تنها از آن خداست. زوال ناپذیری و جاودانگی حیات الهی در برخی آیات مورد تاکید قرار گرفته است. «وَتَوَكَّلْ عَلَى الْحَيِّ الَّذِي لَا يَمُوتُ» ۸۴- صفت ازلیت و ابدیت: در نظر بسیاری از متألهان، خدا موجودی ازلی است بدین معنا که از ازل وجود داشته و درگذشته، زمانی نبوده است که خدا وجود نداشته باشد. از سوی دیگر خدا، موجودی ابدی است یعنی هیچ زمانی نخواهد آمد که او نباشد.

۸۵- در تفسیر ازلیت و ابدیت خداوند دو دیدگاه متفاوت وجود دارد: در تفسیر نخست، خدا در همه زمان ها وجود دارد. این تفسیر متضمن آن است که خدا موجودی زمانمند و مقید در حصار زمان و مشمول گذر زمان باشد. اما براساس تفسیری دیگر، ازلیت و ابدیت خداوند بدین معنا است که ذات الهی، اساساً فراتر از چارچوب زمان قرار دارد. هرچند برداشت عمومی

از ازلیت و ابدیت خداوند با تفسیر نخست سازگار است، به نظر می‌رسد که تفسیر دوم دیدگاه دقیق‌تر و عمیق‌تری را ارائه می‌کند؛ زیرا مطلق نبودن وجود خدا بدین معنا است که ذات او به هیچ حد و قیدی حتی قید زمان مقید نیست.

۸۶- وقتی سخن از ازلی و ابدی بودن خدا است باید توجه کرد که معنای دقیق و پذیرفتنی آن این است که ذات الهی فراتر از زمان است و برموجودات زمانی احاطه دارد.

۸۷- در قرآن کریم از دو اصطلاح ازلی و ابدی سخنی به میان نیامده است؛ قرآن ازلیت و ابدیت خداوند را با تعبیر دیگری مطرح کرده است. گویا مقصود صفت «اول» و «آخر» همان ازلیت و ابدیت است.

۸۸- پاره ای آیات قرآن نیز بخصوص ابدیت و فناپذیری خداوند تاکید می‌کند: «کل شی‌هالک الا وجه: جز ذات او همه چیز نابود شونده است.» در رأی بسیاری از مفسران مقصود از «وجه خداوند» همان ذات الهی است.

۸۹- صفت حکمت الهی: انواع معانی حکمت عبارتند از:

(الف) معنی حکمت «معرفت و شناخت حقایق اشیاء» است. حکمت در این معنا یکی از شاخه‌های علم الهی به شمار می‌رود.

(ب) معنای دوم حکمت آن است که افعال فاعل در غایت استواری و کمال و به دور از هر گونه نقصانی باشد. یکی از نتایج مهم پذیرش حکمت الهی بدین معنا، آن است که نظام هستی را بهترین نظام ممکن (نظام احسن) بدانیم؛ چرا که جهان با تمام گستره بی‌کرانش، فعل خدا است و حکمت الهی اقتضا دارد که فعل او به بهترین صورت ممکن انجام پذیرد.

(ج) سومین معنای حکمت، دوری از انجام فعل قبیح و ناشایست است. حکمت الهی، به معنای حاضر، مستلزم آن است که خداوند را از ارتکاب هر آنچه عقل عمومی بشر آن را قبیح می‌شمارد، منزه بداریم. با تأمل در این معنا، روشن می‌شود که عدل یکی از شعب حکمت است.

(د) چهارمین معنای حکمت آن است که فاعل، افعال خود را براساس غایات معقول و اغراض خردپسندانجام دهد و از ارتکاب کارهای عبث و بیهوده بپرهیزد. بنابراین حکمت الهی در این معنا، همان غایتمند یا فعال است.

۹۰- ما آدمیان نیز بسیاری از افعال خویش را بر طبق غایت خاصی انجام می‌دهیم. غایت افعال ما رفع نیاز و تحصیل کمال است. اما غایت افعال الهی، به هیچ رو رسیدن به کمال نیست؛ زیرا او کامل مطلق است و نقصی ندارد تا با انجام فعلی در پی جبران آن باشد؛ بلکه غایت الهی رساندن موجودات به کمال مطلوب آنها و عبث نبودن آن بدین معنا است که نیازی از نیازهای مخلوقات را برطرف می‌سازد.

۹۱- در آیه ای از حکیمانه بودن آفرینش آسمان‌ها و زمین و موجودات میان آنها سخن گفته شده است. «وَمَا خَلَقْنَا السَّمَاوَاتِ وَالْأَرْضَ وَمَا بَيْنَهُمَا لَاعِبِينَ : ما آسمانها و زمین و آنچه در میان این دو است بی‌هدف نیافریدیم»

۹۲- اگر غرض از خلقت آدمیان تأمین مصالح و منافع آنان است، وجود شرور را که برخلاف مصالح انسانی و غایت بشر است، چگونه می توان توجیه کرد؟ نخست باید بدانیم که وجود بلایا، مصیبت ها، درد و رنج و سختی در دنیا خالی از غایات معقول نیست؛ بلکه این امور در جهت تأمین مصالح حقیقی فردی یا نوعی انسان ها قرار دارند.

۹۳- پاره ای از فوائد شرور در حیات فردی و جمعی انسان ها: شکوفا شدن استعدادها - آزمون الهی - بیدارگری - قدر شناسی نعمت های الهی.

۹۴- سرشت انسان و وضعیت عمومی جهان طبیعت به گونه ای است که بسیاری از استعدادهای مادی و معنوی انسان جز در سایه مواجهه با سختی ها و مبارزه با مشکلات شکوفا نمی شود. قرآن بر این واقعیت تأکید می ورزد که در دامن هر سختی و مصیبتی آسانی و سهولتی نهفته است «فان مع العسر یسرا ان مع العسر یسرا: پس بدان که دشواری آسانی است آری با دشواری آسانی است»

۹۵- یکی از سنت های عمومی خداوند سنت ابتلا یا آزمون است. غرض از آزمایش، چیزی جز پرورش استعدادهای نهفته انسان و برآمدن گوهرهای درونی او نیست.

۹۶- یکی از مهم ترین دستاوردهای بلایا آن است که آدمی را از خواب غفلتی که بر اثر فرو غلتیدن در نعمت های دنیوی بدان دچار شده، بیدار کرده مسئولیت های خطیر او را در برابر خدای خویش یادآور می شوند و استکبارش را به فروتنی و خضوع مبدل می سازند.

۹۷- بی گمان، نسبت معلومات آدمی به مجهولاتش نسبت قطره به اقیانوس بی کران است. با توجه به محدودیت دانش بشری، نمی توان ادعا کرد که ما به همه اسرار و رموز پدیده هایی که آن را شر میدانیم آگاهی داریم. بسا در این امور مصالح فراوانی نهفته باشد که ما از آن بیخبریم و پیداست که نیافتن چیزی نشانه قطعی نبودن آن نیست. بسیار محتمل است که آنچه را که در واقع خیر است، شر بینداریم. «و عسی ان تکرهوا شیا و هو خیر لکم: و بسا چیزی را خوش نمی دارید و آن برای شما خوب است»

۹۸- هدف نهایی آفرینش انسان آن نیست که در دنیا به تن آسایی مشغول باشد بلکه غایت اصلی و نهایی او رسیدن به سعادت حقیقی است که جز در سایه عبادت خدا و قرب الهی فراهم نمی شود. براین اساس، نباید هر امری را که با آسایش و رفاه مادی آدمی معارض است، با غایت آفرینش معارض و برخلاف حکمت دانست؛ زیرا بسا که سعادت و رستگاری او در گرو تحمل دشواری ها و ناهمواری ها باشد. انسان گاه برای خود و دیگران شر آفرین می شود، اما به دلیل نا آگاهی از رابطه ی کرده ی خویش با آثار آن، نتایج اعمال خویش را بهانه ای برای اعتراض به حکمت الهی قرار می دهد. قرآن نیز تأثیر اعمال آدمی را در بروز حوادث ناگوار هشدار داده است. «ظَهَرَ الْفَسَادُ فِي الْبَرِّ وَالْبَحْرِ بِمَا كَسَبَتْ أَيْدِي النَّاسِ»

۹۹- صفت عدل الهی: عدالت ورزی خداوند یکی از ارکان مهم خداشناسی اسلامی و یکی از اوصاف الهی است. عدل به عنوانیکی از اصول پنجگانه دین یا مذهب یاد می شود. آموزه عدل با کل نظام تکوینی و تشریعی جهان در ارتباط است. باوربه

دادورزی خداوند یکی از بنیان های اثبات معاد و پاداش و کیفر اخروی است. افزون بر این ایمان به عدالت پیشگی خداوند انگیزه آدمی را برای استقرار نظام عادلانه اجتماعی قوت می بخشد و او را در راه مبارزه با مظاهر ظلم و ستم پایدار می کند. ۱۰۰- برای عدل، معانی گوناگونی مانند «رعایت تساوی و دوری از تبعیض» یا «رعایت حقوق دیگران» برشمرده اند. عدل در معنای جامع تری «قراردادن افراد و اشیا در جایگاه شایسته خود» نیز به کار می رود. از امام علی (ع) نقل شده: عدالت هر چیزی را در جای خود می نشاند.

۱۰۱- شاخه های کلی عدل الهی:

۱) عدل تکوینی: خداوند به هر موجودی به اندازه شایستگی هایش از مواهب و نعمت ها ارزانی می دارد و هیچ استعداد و قابلیت را ضایع نمی کند.

۲) عدل تشریعی: خداوند از یک سو در وضع تکالیف و جعل قوانینی که سعادت بشر در گرو آن است، اهمال نمی ورزد و از سوی دیگر، هیچ انسانی را به عملی که بیش از توانایی و طاقت او است مکلف نمی سازد.

۳) عدل جزایی: خداوند جزای هر انسانی را متناسب با اعمالش مقرر می کند. بر این اساس، خداوند نیکوکاران را پاداش می دهد و بدکاران را کیفر.

۱۰۲- عدل الهی در قرآن کریم از طریق نفی ظلم و ستمگری از ساحت خداوند بیان شده است. پاره ای آیات نیز به بیان عدالت تشریعی خداوند پرداخته است:

«و هیچ کس را جز به قدر توانش تکلیف نمی کنیم و نزد ما کتابی است که به حق سخن می گوید و آنان مورد ستم قرار نخواهند گرفت»

۱۰۳- همچنین برخی آیات را می توان گواهی بر عدل جزایی خدا دانست.

«و ترازوهای داد را در روز رستاخیز می نهیم پس هیچ کس در چیزی ستم نمی بیند و ما تا پیامبری را بر نینگیزیم، به عذاب نمی پردازیم»

۱۰۴- آیا وجود تفاوت میان موجودات با عدل الهی سازگار است؟ در پاسخ باید گفت: وجود انواع گوناگون تفاوت - تفاوت های نوعی، نژادی، فردی، شخصیتی و ... - میان آفریدگان خداوند از لوازم جدایی ناپذیر قوانینی است که تغییر یا جدایی آن ها از جهان امکان ندارد. تفاوت های تکوینی موجودات به هیچ رو تبعیض نیست تبعیض در جایی است که دو شیء دارای قابلیت دریافت بهره یکسانی باشند ولی آن بهره تنها به یکی از آن دو داده شود اما دست نیافتن برخی موجودات به پاره ای کمالات از آن رو است که به دلیل قوانین حاکم بر هستی، اساساً قابلیت نیل به چنین کمالاتی را ندارند. به عبارت دیگر فیض خداوند نامحدود است، ولی ظرفیت و قابلیت آفریدگان او محدود است و این محدودیت نیز از ویژگی های جدایی ناپذیر عالم به شمار می آید.

۱۰۵- مرگ یکی از لوازم جدایی ناپذیر زندگی در عالم طبیعت است. آیا مرگ انسان پس از چشیدن لذات دنیوی با عدل الهی سازگار است؟ در پاسخ باید گفت: مفهوم «جاودانگی در طبیعت» مفهومی خود متناقض است. افزون بر آن، مرگ پایان

هستی انسان نیست بلکه انتقال از جهانی به جهان دیگر است. مرگ پایان بخشی از زندگانی انسان و آغاز بخشی دیگر است و از این رو، وجهی برای ناعادلانه بودن آن در میان نیست.

۱۰۶- به حکم خرد تناسب میان جرم و کیفر آن باید مراعات شود. حال این پرسش قابل طرح است که آیا مجازات های اخروی که نه از جهت کیفیت و نه به لحاظ مدت با جرم و گناه بندگان تناسب ندارد با عدل الهی سازگار است؟ پاسخ بهاین پرسش در گرو تأمل درماهیت مجازات های اخروی است. حقیقت آن است که کیفر اخروی با مجازات های قراردادی در دنیا تفاوتی اساسی دارد. مقدار و کیفیت مجازات های قراردادی تابع وضع و قرارداد است. اما مجازات اخروی امری قراردادی نیست، بلکه نتیجه تکوینی و قهری اعمال مجرمان یا به تعبیر دقیق تر ظهور چهره حقیقی گناهان (تجسم اعمال) است از این رو جایی برای سخن گفتن درباره عدم تناسب یا سنگینی غیرعادلانه آن نیست.

۱۰۷- آیا درد و رنجی که از ناحیه بلایا، ناملایمات، بیماری ها و ... برای آدمیان در طول حیاتشان فراهم می آید، با دادورزی و عدالت خداوند سازگار است؟ باید دانست که درد و رنج انسان ها در دنیا از دو حال بیرون نیست:

- ۱) بخشی از آلام و ناگواری ها برخاسته از اعمال ناشایست و نتیجه اجتناب ناپذیر خطاهای خود انسان است. بدیهی است چنین درد و رنجی که محصول کردار آدمی است هیچگونه منافاتی با عدل الهی ندارد.
- ۲) بخشی از تلخ کامی های انسان نیز برانگیخته از اعمال او نیست و کیفر این جهانی گناهان او محسوب نمی شود. ما براین باوریم که عدل الهی مقتضی آن است که این گروه از آلام، به طریقی (خواه در دنیا و خواه در آخرت) جبران گردند.

۱۰۸- صفت نفی جسمانیت: یکی از مهم ترین صفات سلبی خداوند غیرجسمانی بودن او است. دلیل این مدعا آن است که امور جسمانی دارای ابعاد سه گانه یعنی طول، عرض و ارتفاع اند و از این رو از اجزای مقداری ترکیب می یابند. بنابراین هر موجود جسمانی مرکب است. حال آنکه در بحث توحید ذاتی روشن شد که ذات خداوند بسیط است و اساساً مرکب بودن ذات الهی ممکن نیست. در نتیجه جسمانی بودن خداوند امری محال و غیرممکن است.

۱۰۹- صفت برتر از جهت و مکان بودن: خداوند درجهت خاصی قرار نمی گیرد و موجودی مکانمند نیست تا جا و مکانی را اشغال کند. قرآن کریم در اشاره به این صفت سلبی می فرماید: «وَلِلَّهِ الْمَشْرِقُ وَالْمَغْرِبُ فَأَيْنَمَا تُولَّوْا فَثَمَّ وَجْهُ اللَّهِ: مشرق و مغرب از آن خدا است و به هر سو رو کنید، خدا آنجا است.» . عبارت «به هر سو رو کنید خدا آن جا است» به معنای برتری او از جهت و مکان است. مضمون این آیه، به گونه ای بر نفی جسمانیت خدا نیز دلالت دارد.

۱۱۰- صفت نفی حلول: خداوند در هیچ موجود دیگری حلول نمی کند. حلول خداوند در غیر خود از یک سو مستلزم محدود شدن ذات خداوند و از سوی دیگر مقتضی نیازمندی آن به محل مفروض خود است؛ در حالی که خداوند وجودی نامحدود دارد و غنی مطلق است و هیچ نیازی در او قابل تصور نیست.

۱۱۱- صفت نفی اتحاد با غیر: خداوند با هیچ موجود دیگری متحد نمی گردد.

۱۱۲- صفت نفی رویت حسی: رویت حسی خداوند، چه در دنیا و چه در آخرت، محال است دیدن یک شی یا چشم اقتضا دارد که شی مزبور در برابر چشمان ما قرارگیرد و لازمه چنین مواجهه ای قرارگرفتن آن شی در جهت خاص است. بنابراین مرئی بودن مستلزم جهت داشتن است؛ حال آنکه خداوند متعال از داشتن جهت منزّه است. اما رویت قلبی به معنای شهود باطنی و ادراک قلبی جمال و جلال خداوند، امری ممکن و دست یافتنی است. قرآن کریم به وضوح بر نفی امکان رویت حسی خدا تأکید ورزیده است: «لَا تُدْرِكُهُ الْأَبْصَارُ وَهُوَ يُدْرِكُ الْأَبْصَارَ»

۱۱۳- تفاوت عمده انسان شناسی با دیگر حوزه های پژوهشی آن است که در این جا مسأله شناخت آن در میان نیست، بلکه پای شناخت من در کار است. از این رو هر نتیجه ای که از مطالعات انسان شناسانه به دست آید می تواند در تفسیر ما از فلسفه حیات خود، جایگاه ما در جهان و رابطه ما با دیگر اجزای هستی، نقشی آفرینی کند.

۱۱۴- مباحث گوناگون انسان شناسانه را می توان در چهار حوزه انسان شناسی علمی، فلسفی، عرفانی، و دینی جای داد. اینچهار شاخه در پاره ای مبانی و اصول و نیز از جهت روش های تحقیق با یکدیگر متفاوت اند.

۱۱۵- قرآن غفلت از خویشستن خویش را ملازم با فراموش کردن خدا می داند: «نَسُوا اللَّهَ فَنَسَاهُمْ أَنْفُسُهُمْ : خدا را فراموش کردند و او نیز آنان را دچار خود فراموشی کرد»

۱۱۶- در بینش اسلامی همه انسان هایی که تاکنون پا برعرصه زمین نهاده اند، به رغم تفاوت های نژادی، فرهنگی، زبانی و ...

از اصلی واحد و ریشه ای مشترک نشأت گرفته اند. شماری از آیات قرآن کریم انسان ها را فرزند آدم می خواند. در پاره ای آیات نیز بر این نکته تأکید شده است که آدم به مثابه نخستین انسانی که پای بر زمین نهاد، آفرینشی متمایز با خلقت فرزندان خود داشته است؛ زیرا برخلاف فرزندان خود از آمیزش زن و مردی متولد نگشته است. دستمایه آفرینش نخستین چیزی است که قرآن از آن به خاک (تراب) یا گل (طین) یاد می کند. قرآن نظریه هایی را که نژاد انسان را محصول تطور گونه ای از حیوانات یا موجودات انسان نما می دانند، مردود می شمارد.

۱۱۷- از دیدگاه دین، انسان موجودی کاملاً مادی و طبیعی نیست، بلکه وجود او از دو ساحت جسمانی (بدن) و غیرجسمانی (روح یا نفس) سامان می یابد.

۱۱۸- مرحله آفرینش ساحت روحانی و غیرمادی آدمی به دمیدن روح تعبیر شده است. از پاره ای آیات قرآنی چنین بر می آید که روح می تواند پس از مرگ، مستقل از بدن جسمانی به حیات خود ادامه دهد و از آن جا که بقای روح پس از متلاشی شدن بدن، ضامن استمرار وجودی آدمی است، آشکار می شود که در میان دو ساحت وجود انسان اصالت با گوهر روحانی او است.

۱۱۹- استقلال وجودی روح از بدن هرگز بدین معنا نیست که بین این دو هیچ ارتباط واقعی در میان نباشد، بلکه مادامی که آدمی در طبیعت می زید، جسم و روح او تعاملی دوسویه دارند و از یکدیگر متأثرند.

- ۱۲۰- شناخت حیوان در مجموعه ای از داده های حسی خلاصه می شود که انسان نیز با او شریک است، اما انسان افزون بر حس به ابزار عقل نیز مجهز است که حیوانات از آن بی بهره اند.
- ۱۲۱- مجموعه ای از گرایش های معنوی در انسان وجود دارد که حیوانات از آن بی نصیب اند؛ بدین شمار: گرایش به دانایی - گرایش به زیبایی - گرایش به اخلاق - حس تقدیس و پرستش
- ۱۲۲- یکی از والاترین ابعاد معنوی انسان بعد اخلاقی اوست.
- ۱۲۳- بشر از دیرباز با نیایش و پرستش مأنوس بوده است. پیامبران، مبتکر پرستش و نیایش نبوده اند، بلکه وظیفه آنان این بود که راه صحیح پرستش را به بشر بنمایانند و حس دین داری او را سمت و سویی شایسته بخشند.
- ۱۲۴- امتیازات انسان بر سایر مخلوقات که سبب مقام والای او گشته است: خلیفه خداوند در زمین - برترین ظرفیت علمی - امانتدار الهی - جهان کارگزار آدمی - مسجود فرشتگان - کرامت ذاتی انسان.
- ۱۲۵- مقام خلافت الهی اختصاص به آدم (ع) ندارد بلکه شامل همه انسان ها می گردد. گزینش انسان برای احراز مقام خلافت الهی از استعدادهای تکوینی و قابلیت های غیرمتمنهای او برای وصول به کمال حکایت می کند.
- ۱۲۶- قرآن کریم بیان می دارد که خداوند دانش خاصی را به آدم آموخت؛ درحالی که فرشتگان به آن جاهل بودند و پس از اعتراف آنان به نادانی، آدم را دستور داد که از آن دانش ویژه به آنان بیاموزد.
- ۱۲۷- انسان تنها موجودی است که بار سنگین امانت الهی را به دوش کشیده است. بسیاری از مفسران امانت را اختیار یا تکلیف یا کمالی دانسته اند که آدمی در سایه گزینش های اختیاری خویش بدان دست می بازد.
- ۱۲۸- خداوند سراسر گیتی را کارگزاران آدمیان و مسخر آنان گردانیده است.
- ۱۲۹- از آنجا که آدم تجلی تمام قابلیت ها و استعداد های وجودی انسان است، سجود فرشتگان در واقع، جلوه ای از اینحقیقت است که انسان، به لحاظ ظرفیت بی کرانش، حتی بر فرشتگان نیز برتری دارد.
- ۱۳۰- قرآن کریم آیاتی نیز در نکوهش آدمی و بیان کاستی ها و ناراستی های او دارد. حقیقت این است که میان ستایش هاو نکوهش های قرآن از انسان تعارضی نیست؛ چرا که هر کدام به بُعدی از وجود او نظر دارد. انسان هم جنبه های ملکوتی و هم جنبه های حیوانی دارد. هر کس عقلش بر شهوتش غالب آید از فرشتگان برتر خواهد بود و هر که عقلش به اسارت شهوت او در آید، جایگاهی پست تر از حیوانات خواهد یافت.
- ۱۳۱- مساله جبر و اختیار از مسائل بسیار کهن است که همواره ذهن انسان را به تأمل فراخوانده است. مقصود از اختیار آن است که رفتار انسان برپایه آگاهی، قدرت و اراده ی او انجام گیرد؛ به گونه ای که قادر بر ترک آن باشد. اختیاری بودن یک عمل، لزوماً بدین معنا نیست که با میل و رغبت انجام پذیرد؛ زیرا بسا عملی که برخلاف تمایل اولیه فاعل اما با علم به سودمندی آن به صورت ارادی و اختیاری انجام می گیرد.

۱۳۲- گروهی چنین پنداشته اند که پاره ای از اصول اعتقادی اسلامی در باب خداشناسی با اعتقاد به اختیار ناسازگار است و از این رو، پذیرش این اصول نتیجه ای جز گردن نهادن به جبر ندارد. این اصول، در یک نگاه عبارت اند از: توحید در خالقیت، علم ازلی خداوند و عمومیت اراده الهی.

۱۳۳- توحید در خالقیت: یگانه خالق و آفریدگار همه چیز خدا است و از آنجا که افعال آدمی نیز یکی از پدیده های جهان خلقت است، عمومیت خالقیت خداوند کارهای انسان را نیز شامل می شود. بنابراین تنها خدا است که خالق اعمال انسان است و از این رو جایی برای اختیار انسان نمی توان گشود. معنای دقیق توحید در خالقیت جز این نیست که تنها آفریدگار مستقلی که بدون نیاز به اجازه موجود دیگری، دست به آفرینندگی می زند، خداوند است. از این رو توحید در خالقیت منافی آن نیست که دیگر موجودات، با اذن الهی و در حوزه قوانین و سنت هایی که او مقرر کرده است، منشا خلق و ایجاد باشند. توحید در خالقیت با نقش آفرینی انسان در اعمال خویش سازگار است و از این رو به جبرگرایی نمی انجامد.

۱۳۴- علم ازلی و پیشین خداوند: چکیده استدلال جبرگرایانه مبتنی بر علم ازلی خداوند چنین است: خدا از پیش میداند که آدمی، در آینده، چه کاری انجام می دهد و چه کاری را ترک می کند. از سوی دیگر، عدم مطابقت علم الهی با واقعیت خارجی مستلزم تبدل علم الهی به جهل است. بنابراین، انجام فعلی که خدا به تحقق آن علم دارد، ضروری و انجام کاری که انجام نگرفتن آن در علم ازلی خدا ثبت است، محال خواهد بود. این بدان معنا است که هیچ یک از افعال انسان اختیاری نیست. در پاسخ به این استدلال می توان گفت: شکی نیست که خداوند از پیش بر اعمال آدمیان آگاهی دارد، ولی آنچه در علم خداوند ثبت و ضبط است فعل انسان همراه با همه خصوصیات و قیود آن است، نه بدون آنها. اگر علم خدا به وقوع اختیاری فعلی خاص تعلق گیرد، آن فعل به حتم از سر اختیار انجام خواهد گرفت. بدین ترتیب ضرورت یافتن وقوع فعل اختیاری نه تنها منافاتی با اختیاری بودن آن ندارد، بلکه آن را تایید می کند؛ زیرا بدین معنا است که وقوع جبری و غیراختیاری چنین فعلی محال است.

۱۳۵- تقدیر الهی یا سرنوشت دو حوزه دارد:

- (۱) حوزه ای که خارج از اختیار آدمی است و وظیفه انسان دین باور، در برخورد با آن، جز تسلیم و خرسندی نیست.
- (۲) حوزه ای که شامل افعال اختیاری انسان می شود. در این حوزه تقدیر الهی هیچ گونه منافاتی با اعمال اراده و تصمیم گیری آزاد انسان ندارد و از این رو، مسئولیت افعال آدمی در این حوزه بر عهده خود او است.

۱۳۶- عمومیت اراده الهی: براساس آموزه های دینی و پاره ای آیات قرآن هیچ امری بدون دخالت اراده الهی و بیرون از حوزه مشیت او واقع نمی شود. به اقتضای این اصل تمام افعال آدمیان و حتی حالات نفسانی آنان تابع درخواست و اراده خداست. در این جا نیز اراده خداوند به وقوع فعل به صورت مطلق و خالی از خصوصیات آن تعلق نمی گیرد، بلکه متعلق اراده او آن است که هر معلولی از علت مباشر بی واسطه و با حفظ تمام خصوصیات آن، صادر گردد. بنابراین متعلق اراده او در مورد افعال اختیاری انسان آن است که این افعال همراه با علم، اراده و اختیار انسان صورت بندد. بنابراین تحقق اراده الهی نه تنها منافی اختیار نیست، که ضامن تثبیت آن نیز هست.

۱۳۷- احساس درونی و شهود باطنی اختیار، تردید در گزینش و تصمیم گیری، وضع قوانین اجتماعی و اوامر و نواهی، وجود نظام های تربیتی و پاداش و کیفر، پشیمانی از انجام کارهای زشت، بخشی از شواهد وجود اختیار در انسان را تشکیل می دهند.

۱۳۸- قرآن بر اختیاری بودن کفر و ایمان تاکید کرده است.

۱۳۹- آیاتی که از ابتلا و آزمایش انسان در حیات دنیوی سخن می گویند، بر مختار بودن او دلالت می کنند؛ زیرا فاعلی را که اختیار ندارد نمی آزمایند. پاره ای از آیات قرآن نیز از مسئولیت آدمی در برابر اعمال خویش سخن می گوید و ناگفته پیداست که تنها فاعل مختار، از پاسخ گویی و مواخذه ناگزیر است.

۱۴۰- انسان شناسی دینی به تبیین مبدأ پیدایش آدمی و ساختار وجودی او و استعدادهای فطری اش محدود نمی شود، بلکه حاوی ستایش بلندی در باب اهداف خلقت انسان و مدارج کمال او و نیز راههای دستیابی به این کمالات است.

۱۴۱- کمال هر چیز در پرتو عنایات و اهداف هستی آن معنا می یابد هر اندازه یک موجود به اهداف آفرینش خود نزدیک تر باشد، کامل تر است.

۱۴۲- کمال آدمی کمالی اختیاری و اکتسابی است. چون غایت هستی انسان حد و مرزی ندارد، مراتب کمالی او بی شماری است. راه کمال آدمی «خود» او است و اعمال ظاهری و باطنی، تنها آنگاه به استكمال او مدد می رسانند که در نفس او تاثیر کنند و آن را رفعت و تعالی بخشند. مراتب معنوی هم چون مقامات اعتباری دنیوی نیست که کسی را به آن نصب یا از آن عزل کنند، بلکه هر کس خود، مقام و مرتبه ای از کمال است. قرآن غایت نهایی آفرینش آدمی و پایانه سیر کمالی او را وصول به مقام عبودیت می داند.

۱۴۳- هر یک از مکاتب بشری، در ترسیم چهره انسان کامل، تنها بر یک یا چند بعد خاص تکیه می کنند: پاره ای از فیلسوفان کمال انسانی را به کمال قوه عاقله می دانند و برخی از اهل عرفان آن را در دوری از طبیعت، عزلت گزینی، گوشه نشینی، زهد و ریاضت می جویند. گروهی نیز تسخیر هر چه بیش تر طبیعت و بهره کشی از آن را معیاری برای کمال انسان می دانند. از دیدگاه اسلام، کمال انسان جز در سایه پرورش هماهنگ همه استعدادهای او فراهم نمی آید؛ به گونه ای که همه قوای او در راه عبودیت و تقرب به خداوند به کار گرفته شود.

۱۴۴- مقصود از تعقلی که اسلام آن را پیش شرط کمال می داند، اندیشه ورزی در حقایق بنیادین هستی، مانند چیستی انسان و جهان، مبدأ و منتهای آن، جایگاه آدمی در عالم و حقوق و تکالیف او است؛ به گونه ای که حاصل آن دستیابی به مرحله ی کامل تری از خودشناسی و خداشناسی باشد.

۱۴۵- انسان کامل، خودشناس، خداشناس، صاحب اندیشه و تعقل، دارای ایمان و تقوا و برخوردار از عمل صالح، موحد در اندیشه و عمل، آراسته به تمام نیکی ها و پیراسته از همه بدی های اخلاقی، ملتهب از عشق خداوند و دوستدار و دلسوز خلق او، پاسدار حقوق مظلومان و محرومان، بنده راستین خداوند، اهل راز و نیاز شبانه و تلاش و کوشش در روز، مسلط بر شهوات نفسانی خویش و به خدمت گیرنده ی طبیعت در جهت اهداف متعالی است.

۱۴۶- گرایش به نیایش و نیاز به پرستش یکی از ویژگی‌هایی است که آدمی را بر حیوانات برتری می‌بخشد. یکی از دستاوردهای ادیان الهی آن است که این نیاز اساسی را به نیکوترین وجه پاسخ می‌گویند و با دعوت مردم به پرستش معبود حقیقی، موجود شایسته عبادت را به آنان نشان می‌دهند و آنان را از پرستش معبودهای دروغین باز می‌دارند.

۱۴۷- قرآن مردمان را دعوت می‌کند که در همه احوال خدا را بخوانند. «الَّذِينَ يَذْكُرُونَ اللَّهَ قِيَامًا وَقُعُودًا وَعَلَىٰ جُنُوبِهِمْ : هَٰمَانَا که خدادر همه احوال ایستاده و نشسته و به پهلوی آرمیده یاد می‌کنند»

۱۴۸- آیات فراوانی مردم را به راز و نیاز خالصانه دعوت کرده است. «هُوَ الْحَيُّ لَا إِلَهَ إِلَّا هُوَ فَادْعُوهُ مُخْلِصِينَ لَهُ الدِّينَ : اوست زنده ای که خدایی جز او نیست پس او را در حالی که دین را برای وی بی آلاش گردانیده اید بخوانید»

۱۴۹- پاره ای آیات نیز نیایش پنهانی را با خدا توصیه می‌کند. «ادْعُوا رَبَّكُمْ تَضَرُّعًا وَخُفْيَةً إِنَّهُ لَا يَحِبُّ الْمُعْتَدِينَ : پروردگار خود را به زاری و نهانی بخوانید که او از حدگذرندگان را دوست نمی‌دارد»

۱۵۰- رعایت احکام فقهی نماز، اولین شرط بهره‌مندی از آثار معنوی و برکات روحانی آن است. اما در ورای این ظواهر، حقایق و اسراری نهفته است و همین اسرار باطنی است که نماز را در زمره ارکان آیین اسلام درآورده و آن را معراج مؤمنان ساخته است.

۱۵۱- مرتبه‌ی ظاهری وضو، شستن و مسح نمودن پاره‌ای از اعضای بدن، با آب پاک است که در پی آن پلیدی‌های ظاهری انسان مرتفع می‌شود و باطن وضو تطهیر قلب و جان نمازگزار با آب تجلیات الهی است.

۱۵۲- «اذان» در لغت عرب به معنای اعلام کردن و آگاه نمودن است و مرتبه ظاهری اذان عبارت است از اعلام فرا رسیدن وقت نماز و دعوت مسلمانان به اجتماع برای گزاردن آن. اقامه نیز به معنای برپا ساختن است و مرتبه‌ی ظاهری آن برپا ساختن نماز و دعوت به مناجات الهی است. اما مقام باطنی اذان فراخواندن تمام هستی است تا برای حضور در پیشگاه حق تعالی آماده شوند.

۱۵۳- ظاهر قیام برپا داشتن بدن به صورت مستقیم و به دور از اعوجاج و کژی در مقابل پروردگار است و باطن آن، برپاداشتن قلب خویش از مقام عبودیت و قرار گرفتن در صراط مستقیم انسانیت و پرهیز از هرگونه افراط و تفریط و انحراف.

۱۵۴- نیت در نزد عامه مردم، برپاداشتن نماز است به عزم اطاعت خداوند از سر طمع ورزی در بردن ثواب و یا به دلیل ترس از کیفر الهی؛ و در نزد اهل معرفت، عزم بر اطاعت خداوند است همراه با تعظیم و بزرگداشت مقام ربوبی و در نزد اهل جذبه و محبت، تصمیم بر اطاعت خداوند است از سر اشتیاق و عشق به معبود و در نزد اولیای الهی، عزم بر اطاعت است در حالی که نمازگزار به مقام فنا نایل شده است. یکی از آداب مهم نیت، که در تمام عبادات جریان دارد، اخلاص است.

۱۵۵- قرائت عامه مردم آن است که ظاهر الفاظ و عبارات نماز را به صورتی صحیح و شایسته بر زبان جاری سازند و کمال قرائت آنان در این است که همراه با تلفظ عبارات، به معانی عرفی و ظاهری آن نیز بیندیشند. اما قرائت خواص مردم آن است که حقایق و لطایف کلام الهی را در قلب و جان خود حاضر گردانند. مراتب ژرف تری از قرائت به اهل معرفت و اهل دل اختصاص دارد؛ برای اینان، قرائت ترجمان مشاهدات قلبی و کشفیات شهودی آنان در نماز است.

۱۵۶- باطن رکوع این است که نمازگزار به مقام ذلت و مسکنت در برابر پروردگار وارد می شود. رکوع مشتمل بر «تسبیح»، «تعظیم» و «تحمید» پروردگار است. حقیقت «تسبیح» تنزیه خداوند از توصیف و تعریف است و حقیقت «تعظیم» و «تحمید» خارج شدن نمازگزار از حد تشبیه و تعطیل است.

۱۵۷- سجده در نزد اهل معرفت سرّ تمام نماز و آخرین منزل تقرب به محبوب است. باطن سجود، چشم فرو بستن از غیر خدا است و هجرت کردن از تمام کثرت ها به سوی والاترین مراتب توحید.

۱۵۸- حقیقت تشهد بازگشت نمازگزار است از مقام فنا و توحید محض به سوی عالم کثرت.

۱۵۹- حس کنجکاوی و دانش طلبی آدمی را به جهان شناسی سوق می دهد.

۱۶۰- اسلام حقایق فراوانی را در باب پیدایش جهان، پدیده های طبیعی و فراطبیعی و روابط حاکم بر آنها عرضه داشته و آیات و روایات پرشماری، از مسائل جهان شناختی سخن گفته است.

۱۶۱- هر آنچه در قرآن درباره جهان گفته شده با هدف هدایت آدمیان به سوی کمال حقیقی و رستگاری و سعادت است. جهان شناسی دینی در خدمت انسان شناسی و خداشناسی است. اما در علوم طبیعی، شناخت پدیده ها و قوانین حاکم بر آن ها، خود هدف غایی است و اگر مقصود دیگری در کار باشد، چیزی بیش از چیرگی انسان بر طبیعت و بهره برداری از آن نیست.

۱۶۲- یکی از پایه های مهم جهان شناسی اسلامی، تفکیک میان عالم غیب و عالم شهادت است. مقصود از غیب، چیزی است که از حوزه ادراک و آگاهی خارج باشد؛ برخلاف شهادت که قابل ادراک است. معنای غیب و شهادت معنایی نسبی است؛ یعنی ممکن است شئی واحدی نسبت به شخصی خاص با قوه ی ادراکی خاصی، غیب باشد و نسبت به شخصی دیگر با قوه ی ادراکی دیگری شهادت تلقی گردد.

۱۶۳- آموزه تفکیک غیب از شهادت، اسلام را در مقابل تمام مکاتب مادی گرایی که وجود واقعیت های غیرمادی و نامحسوس را انکار می کنند، قرار می دهد. تفکیک غیب از شهادت بدین معنا است که هستی در عالم طبیعت محدود نمی گردد.

۱۶۴- قرآن کریم ایمان به غیب را نخستین ویژگی پرهیزگاران و پیش شرط هدایت یابی آدمیان می داند. قرآن در مقام تأکید بر وجود عالم نامحسوس در ورای جهان طبیعت به هر دو سوگند یاد میکنند. «فَلَا أَقْسَمُ بِمَا تُبْصِرُونَ * وَمَا لَا تُبْصِرُونَ: پس نه چنان است که می پندارید سوگند یاد می کنم به آنچه می بینید و آنچه نمی بینید.»

۱۶۵- از دیگر اصول برجسته جهان شناسی اسلامی آن است که جهان بر پایه حق آفریده شده است. حقانیت خلقت جهان یعنی جهان بر پایه قوانین و سنن الهی استوار شده و انتظام یافته است.

۱۶۶- پذیرش اصل محصور نبودن اراده الهی در چهارچوب قوانین طبیعت، زمینه پذیرفتن پاره ای اصول اعتقادی دیگر، هم چون اصل «اعجاز» را فراهم می آورد.

۱۶۷- حق مداری جهان در مساله هدفمندی عالم خلقت نیز تبلور می یابد.

۱۶۸- عبارت «اجل مسمی» در آیه هشتم سوره روم، پرده از این حقیقت بر می دارد که کائنات به سوی پایانه معلوم و معینی رهسپار است.

۱۶۹- در جهان شناسی اسلامی، نظام کنونی عالم بهترین نظام ممکن (نظام احسن) شمرده شده است. «الَّذِي أَحْسَنَ كُلَّ شَيْءٍ خَلَقَهُ: همان کسی که هر چیزی را که آفریده است، نیکو آفریده.»

۱۷۰- از نگاه مکاتب مادی گرا، اشیای مادی از هرگونه شعور و ادراکی بی بهره اند؛ اما در جهان شناسی اسلامی، همه اجزای جهان خلقت و حتی پدیده های بی جان عالم طبیعت، نوعی شعور باطنی نسبت به آفریدگار خویش دارند و بر پایه این شعور به تسبیح و تنزیه و سپاسگزاری او سر سپرده اند. از ویژگی های جهان شناسی اسلامی آن است که هیچ گاه پدیده های عالم، منعزل و جدا از آفریدگار خود دیده نمی شود؛ بلکه همواره به ارتباط جهان با مبدأ فاعلی آن نظر دارد و موجودات را در سایه ارتباطشان با خدا می شناسد.

۱۷۱- از دید اسلام، رابطه خدا و جهان، بسی عمیق تر از رابطه ساعت و ساعت ساز (یا محرک نخستین) است. خداوند نه تنها آفریننده و ایجاد کننده موجودات است، بلکه برپادارنده و تدبیرکننده آن ها نیز هست. جهان نه تنها در حدوث خود نیازمند خدا است، بلکه در بقای خویش نیز وابسته و نیازمند اوست.

۱۷۲- رابطه خدا و آفریدگان از دیدگاه امام علی (ع):

(۱) مع کل شی لا بمقارنه و غیر کل شی لایمزایله: خداوند همراه هر چیزی است، بدون آنکه همسر و قرین آن باشد و غیر از هر چیزی است، بدون آن که از آن کناره گیرد.

(۲) عال فی دنوه و دان فی علوه: خداوند در عین نزدیکی به موجودات بلند مرتبه است و در عین تعالی و بلند مرتبگی به موجودات نزدیک است.

۱۷۳- درک صحیح توحید افعالی به ما کمک می کند تا عمق رابطه ی خدا با خلق و حضور جدی اراده و مشیت او را در صحنه عالم دریابیم. توحید افعالی، یعنی: تنها فاعل مستقل (که فاعلیتش وابسته به موجود دیگری نیست) خداوند است و فاعلیت سایر موجودات جلوه ای از فاعلیت او است که بدون اذن و اراده او محقق نمی گردد.

۱۷۴- از پاره ای آیات قرآن کریم چنین بر می آید که جهان طبیعت در طی شش روز آفریده شده است. مقصود از «یوم» فاصله زمانی معینی است که مقدار دقیق آن بر ما آشکار نیست. بنابراین آنچه به قطع می توان گفت، این است که خلقت جهان طبیعت در طول شش دوره صورت گرفته است.

۱۷۵- آیات متعددی، از هفت آسمان سخن گفته اند: «اللَّهُ الَّذِي خَلَقَ سَبْعَ سَمَاوَاتٍ: خدا همان کسی است که هفت آسمان را آفریده.» واقعیت این است که ما درباره ویژگی های آسمان های هفت گانه آگاهی چندانی نداریم. این آسمان ها بر فراز یکدیگر قرار دارند و ستارگان که شبانگاهان می درخشند، در پایین ترین آسمان از آسمان های هفتگانه قرار دارند.

۱۷۶- قرآن اجرام آسمانی را فرمان بردار خداوند می داند و این حقیقت را خاطرنشان می کند که حرکات و آثار این اجرام بر پایه برنامه ای است که آفریدگار هستی برای آن رقم زده است: «والشمس و القمر و النجوم مسخرات بامره: و نیز خورشید و ماه و ستارگان را که به فرمان او رام شده اند»

۱۷۷- کوه ها به مثابه لنگرگاه ها رواسی یا میخ هایی اوتاد معرفی شده اند که سبب آرامش و استقرار زمین گردیده.

۱۷۸- هدف از طرح مسائل جهان شناسی در متون دینی عبارتند از:

(۱) زمینه سازی برای خردوزی و اندیشیدن آدمی در نظام خلقت

(۲) آشنایی انسان با صفات خداوند نظیر علم و حکمت و قدرت

(۳) ارائه شواهدی بر اصل توحید، به ویژه توحید افعالی و شاخه های آن نظیر توحید در ربوبیت و تدبیر عالم

(۴) زمینه سازی برای این که آدمی بتواند از ظواهر عالم بگذرد و به حقایقی که در ورای این ظواهر نهفته است، راه یابد

(۵) ایجاد حالت شور و شوق و عشق نسبت به خداوند

(۶) برانگیختن حس سپاسگزاری آدمی از طریق بیان نعمت های الهی

۱۷۹- فرشتگان ماهیتی مغایر با انسان و دیگر مخلوقات ذی شعور (جن و حیوانات) دارند. فرشتگان قابل ادراک حسی نیستند.

۱۸۰- سرشت فرشتگان گوهری تمام عقلانی است و در وجود آنان از امیال نفسانی و خواسته های شهوانی خبری نیست.

۱۸۱- فرشتگان از جانب خداوند رسالتی الهی دارند. رسالت آنان شامل دو بخش است: رسالت تکوینی که به وساطت آنان در تدبیر امور عالم و انجام فرامین الهی مربوط می شود و رسالت تشریعی که به میانجی بودن آنان در نزول وحی به پیامبران باز می گردد.

۱۸۲- قرآن بر این مطلب گواهی می دهد که هر یک از فرشتگان از جایگاه و رتبه خاصی برخوردار است. «وَمَا مِنْ إِلَّا لَهُ مَقَامٌ مَعْلُومٌ: و هیچ یک از ما فرشتگان نیست مگر این که برای او مقام و مرتبه ای معین است». میان فرشتگان، جبرائیل، میکائیل، اسرافیل، عزرائیل از جایگاه ویژه ای برخوردارند.

۱۸۳- هفتاد و دومین سوره قرآن، جن نام دارد و در آن گفت و گوی جماعتی از جنیان که به اسلام گرویده بودند، گزارش شده است.

۱۸۴- سرشت جن: «وخلق الجن من مارج من نار: و جن را از تشعشعی از آتش خلق کرد.»

۱۸۵- نکته دیگری که از قرآن به دست می آید، آن است که جن پیش از انسان آفریده شده و آفرینش او بر خلقت انسان مقدم است. جنیان از شعور، اراده و اختیار برخوردارند و از این رو، مانند آدمیان ملکند.

۱۸۶- از پاره ای آیات نیز چنین بر می آید که خداوند در میان جنیان نیز پیامبرانی را برانگیخته تا آیات الهی را بر آنان عرضه کنند. دیگر نقطه اشتراک جنیان و آدمیان آن است که هدف خلقت هر دو گروه عبادت و پرستش خداوند یکتا است.

۱۸۷- شیطان از جماعت جّیان بوده است. او در آغاز برای مدت زیادی به عبادت خدا مشغول بوده و بر اثر کثرت عبادت، در زمره فرشتگان در آمد و از همین رو دستور خداوند به فرشتگان برای سجده به آدم (ع) شامل او نیز گشت.

۱۸۸- شیطان به روش های گوناگون برای گمراه ساختن انسانها توسل می جوید: یکی از روش های او ایجاد وسوسه در انسان برای انجام گناه است. از دیگر کارهای او زیبا جلوه دادن کارهای زشت در نظر آدمی است. علاوه بر این، شیطان وعده های گوناگونی به پیروان خود می دهد؛ وعده هایی که هیچ کدام محقق نمی گردد. و آدمیان را از یاد خدا غافل می کند. خلاصه شیطان بزرگترین برانگیزاننده بیرونی انسان به سوی کارهای زشت و ناپسند است. هیچ یک از روش های اغواگری و فریبکاری شیطان به گونه ای نیست که به سلب اختیار آدمی انجامد.

۱۸۹- ذهنیت افکنی همان است که گاه از آن به «اوهام و تخیلات» تعبیر می شود.

۱۹۰- مراد از علم، دانش های مبتنی بر تجربه و برآمده از قیاس های استقرایی است، و منظور از فلسفه، دانش های غیرتجربی و برآمده از قیاس های تعقلی است. ویژگی مشترک هر دو قلمرو این است که دانشمند و فیلسوف تلاش می کند تا براساس اصول منطقی، فرضیه هایی را ترتیب دهد و آنها را به سر حد اثبات برساند؛ چه اثبات مطابقت آن با واقع و چه افشای عدم مطابقت.

۱۹۱- برای دستیابی به معرفتی استوار و قابل اعتماد در زمینه حیات اخروی انسان، نمی توان به علوم تجربی دل بست. این علوم، حتی اگر در ارائه تبیینی طبیعی ازمرگ و حیات توفیق یابند، از احوال آدمیان به هنگام مرگ و پس از آن نمی توانند شناختی به دست دهند؛ زیرا دانش های تجربی با موارد تکرار پذیری که ادراک حسی و همگانی را بر می تابند، سر و کار دارند و بیرون از این حوزه، ناگزیر از سکوت اند.

۱۹۲- منبع وحی کاستی ها و ناراستی های علم بشری را ندارند.

۱۹۳- آشنا کردن آدمیان با مبدا و انجام، بخشی از هدایت است که جز در آموزه های الهی پیامبران یافت نمی شود. میوه ی این آشنایی، یافتن خود واقعی است.

۱۹۴- ایمان فرآیندی است که همه دستگاه های وجودی انسان همچون دستگاه معرفت و دستگاه عواطف در آن شرکت دارند: ایمان به مبدأ، ایمان به رسالت و ایمان به منتها که همان رجوع به مبدأ است.

۱۹۵- وحی و رسالت دارای خصوصیات و ویژگی هایی است که آن را از منبع علم و معرفت بشری متمایز می کند:

(۱) پیراستگی از هرگونه خطا و سهو

(۲) بهره مندی از سرچشمه علم نامتناهی الهی و بی نیاز بودن انبیا از هرگونه اکتسابِ مقرون به احتمال خطا

(۳) متکی بودن آموزه های آن بر براهین علمی و عینی

۱۹۶- تکیه بر وحی به معنای تخطئه و تعطیل کلی عقل نیست؛ بلکه فهم صحیح مضامین وحیانی، خود متوقف بر عقل است.

۱۹۷- شناخت انسان تاثیر مستقیمی در مباحث فرجام شناسی دارد. انسان شناسی یکی از مبادی مهم فرجام شناسی است.

۱۹۸- دانشمندان علوم طبیعی به ما می گویند جهان یکسره از ذرات فیزیکی بدون هدف و بدون ذهن تشکیل شده است، اما ما خود را موجوداتی هدفمند و صاحب ذهن می یابیم.

۱۹۹- براساس یک باورعمومی ویژگی های انسان در دو قالب کلی جسمی و روحی، گنجانده می شود. زبان، شاهد و گواه چنین باور مشترکی است: در هر زبانی، با دو گونه مفهوم مواجهیم و در نتیجه با دو رده از گزاره ها روبرو می شویم که در موضوع (مسندالیه) انسان با هم اشتراک دارند و اختلاف آنها در ناحیه محمول (مسند) است.

۲۰۰- یک رده از گزاره ها، اوضاع و احوال جسمانی انسان را وصف می کند. محمول این گزاره ها هر چند فقط به اندام واره ی انسان نسبت داده می شود، اما در بیشتر مواقع دیگر موجودات جسمانی نیز در آن شریک اند. در مقابل، گزاره های دیگری محمول های آن، گاه بیشتر به انسان و گاه فقط به او مستند می شود، اما خبر از وضعیت جسمانی او نمی دهد مثل تفکر، استدلال، استنتاج، عشق، محبت، ایمان و ... پس در مطالعه انسان ما دو مجموعه صفات را شاهدیم: اوصاف بدنی یا جسمی، اوصاف غیربدنی یا روحی

۲۰۱- دست کم سه عامل مکانمند بودن، عمومی بودن و دسترسی غیرمستقیم، گونه ی اوصاف جسمانی را از رده ی روحی کمابیش جدا می سازد.

۲۰۲- تک انگاران بر این باورند که ویژگی های رده اول (که توصیف گر جسم یا بدن آدمی است) صفات اساسی و بنیادی انسانند و هر یک از ویژگی های رده دوم وابسته به کیفیت ویژگی های رده اول است.

۲۰۳- دوگانه انگاران این دو مجموعه از ویژگی ها را از آن چنان متمایز و دور از هم یافته اند که دسته اول را به بدن و دسته دیگر را به موجودی دیگر به نام روح نسبت داده و حتی برخی بر اصالت این بخش در هویت انسانی پای فشرده اند.

۲۰۴- فلاسفه علوم نیز در بیان وجه متمایز میان علوم طبیعی با علوم انسانی و علوم اجتماعی، بر اموری تکیه دارند که به وجهی به تک بعدی نبودن انسان باز می گردد و همین امور است که سبب پیش افتادن علوم طبیعی از علوم انسانی است؛ از جمله:

(۱) وجود اختیار در انسان و نبودن ضرورت علی و معلولی و قانونمندی بر اثر وجود این عامل

(۲) غایت دار بودن انسان

(۳) معنادار بودن افعال آدمی

۲۰۵- کسانی که روح را به اثبات می رسانند، هم بر اصالت آن در هویت انسانی تاکید دارند و هم بر مجرد آن. موجود مجرد، موجودی است که از خواص موجودات مادی همچون حجم، وزن، جهت، شکل، اندازه، مکان، و زمان پیراسته است.

محققان مسلمان پس از اثبات تمایز روح از بدن دلایل متعددی را بر مجرد آن ترتیب داده اند؛ از جمله: از خواص موجودات مادی انقسام پذیری آنها است. تقسیم «من» به دو یا چند جزء، امری بی معنا و ناممکن است. بنابراین، روح انسان شیء مادی و تقسیم پذیر نیست.

۲۰۶- امروزه در شاخه‌ی فراروان‌شناسی نیز سخن از رهیافت‌هایی است که شواهد قابل توجهی بر وجود روح است. این گونه پدیده‌ها به دو گروه تقسیم می‌شوند:

(۱) پدیده‌هایی که مستلزم زندگی پس از مرگ نیستند، اما شاهد معتبری بر جسمانی نبودن آدمی هستند مانند دورجنبانی روانی (PK) و ادراک فراحسی (ESP) در اشکال متنوع آن از جمله تله پاتی و پیشگویی.

(۲) پدیده‌هایی که با مسأله زندگی پس از مرگ ارتباط دارند؛ مانند پیام‌های ارواح از طریق واسطه‌ها و زندگی دوباره یافتن و تجربه خارج شدن از بدن.

۲۰۷- در دورجنبانی روانی، فرد می‌تواند بدون استفاده از وسایل مادی، اشیا را به حرکت درآورد.

۲۰۸- مجموعه‌ی نظریه‌های مربوط به حقیقت انسان، از جهت مسأله جاودانگی عبارتند از:

(۱) انسان موجودی تک‌ساحتی است و تمام حقیقت او منحصر در وجود جسمانی او است. طرفداران موحد این نظریه وجود و بقای آدمی را پس از مرگ در برهه‌ای از آینده محقق می‌دانند.

(۲) انسان موجودی دو ساحتی، با ویژگی‌های مختلف و ناهمگون است. بیشتر طرفداران جاودانگی انسان از این نظریه حمایت می‌کنند که خود به دو دسته عمده تقسیم می‌شوند:

الف) کسانی که انسان موجود در عالم طبیعت را دو ساحتی می‌دانند، اما چون هویت و حقیقت وی را روح تلقی می‌کنند، پس از مرگ بدن، تنها ساحت غیرجسمانی او را باقی و جاودان می‌دانند.

ب) کسانی که حقیقت انسان را مجموع روح و بدن دانسته‌اند و از این رو در همه عوالم وجودی، آدمی را موجودی روحی - جسمی می‌دانند.

۲۰۹- در آیه «ثُمَّ جَعَلْنَاهُ نُطْفَةً فِي قَرَارٍ مَّكِينٍ * ثُمَّ خَلَقْنَا النُّطْفَةَ عَلَقَةً فَخَلَقْنَا الْعَلَقَةَ مُضْغَةً فَخَلَقْنَا الْمُضْغَةَ عِظًا فَكَسَوْنَا الْعِظَامَ لَحْمًا ثُمَّ أَنْشَأْنَاهُ خَلْقًا آخَرَ فَتَبَارَكَ اللَّهُ أَحْسَنُ الْخَالِقِينَ» واژه‌هایی به کار رفته است که خبر از ساختار جسمانی انسان و مراحل پیدایش آن می‌دهد. مراحل ساخت این پیکره در قطعات زمان پخش است و در هر مرحله ساختار ابتدایی و ساده‌تر آن به گونه‌ای تدریجی به سوی ترکیبات پیچیده و پیچیده‌تر پیش می‌رود. مراحل رشد جنینی با واژگان نطفه، علقه، مضغه، استخوان و گوشت مشخص است.

۲۱۰- کلمه «سَوَاءٌ» در آیه «ثُمَّ سَوَاءٌ وَنَفَخَ فِيهِ مِنْ رُوحِهِ وَجَعَلَ لَكُمُ السَّمْعَ وَالْأَبْصَارَ وَالْأَفْئِدَةَ» به کل دوره پیکرسازی اشاره دارد اما در پایان این مقطع، حادثه‌ای رخ می‌دهد که شباهتی با مراحل پیشین در بیان این مرحله از فعل «انشأ» استفاده شده است و طبق این آیه موجود انشا شده «روح» است که با نفخه‌ی ربانی در بدن مستقر می‌گردد. این آیه به نوعی روح را به خدا نسبت می‌دهد.

۲۱۱- در آیه «وَيَسْأَلُونَكَ عَنِ الرُّوحِ قُلِ الرُّوحُ مِنْ أَمْرِ رَبِّي وَمَا أُوتِيتُمْ مِنَ الْعِلْمِ إِلَّا قَلِيلًا» روشن می‌کند که منظور از انتساب روح به خدا، امری بودن روح است.

۲۱۲- در آیه «أَلَا لَهُ الْخَلْقُ وَالْأَمْرُ» خداوند گروهی از مخلوقات خود را امری و گروهی دیگر را خلقی معرفی می کند و در نتیجه دو عالم وجودی به نام عالم خلق و عالم امر در کار است.

۲۱۳- در آیه «إِنَّمَا أَمْرُهُ إِذَا أَرَادَ شَيْئًا أَنْ يَقُولَ لَهُ كُنْ فَيَكُونُ» روشن می سازد که موجودات امری (همچون روح) فارغ از هرگونه زمان و مکان و شرایط تدریجی اند و به فرمان الهی محقق می شوند.

۲۱۴- انسان موجودی مرگ آگاه است؛ از پیش می داند که زندگی کنونی وی ناپایدار است و بقا ندارد.

۲۱۵- تفسیرمرگ هر چه باشد وابسته به تفسیر زندگی است.

(۱) گروهی انسان را همان بدن مادی معرفی می کنند و هر شخص انسانی را مساوی با بدن واحد می دانند مرگ بدن را پایان زندگی شخص انسانی قلمداد می کنند. طبق این دیدگاه، مرگ منتفی شدن وجود فرد انسانی است.
(۲) نزد دوگانه انگارانی که برای بدن سهمی در حقیقت انسانی قائل نیستند و جوهره انسانی را روح او می دانند، دیگر مرگ بدن پایان زندگی هر فرد انسانی نیست.

(۳) نزد کسانی که آدمی را مرکب از روح و بدن می دانند، مرگ عبارت است از قطع علاقه ی تدبیری روح از عالم طبیعت و بدن طبیعی، و سفر کردن او با بدنی دیگر که از خصوصیات مادی مبرا است.

۲۱۶- طرفداران دیدگاه سوم در تفسیر و تبیین مرگ می گویند: موجودات امکانی به دو قسم مادی و مجرد یا ناقص و کامل تقسیم می شوند. موجود مجرد محکوم به حرکت و تغییر نیست و همواره به بقای علت فاعلی خود باقی است. اما موجودات مادی یا مرتبط با ماده ذاتاً در حرکت و تبدل و به سوی غایت خویش رهسپارند.

۲۱۷- حرکت انسان از مادیت محض به سوی تجرد و ماورای طبیعت است و مسافت این حرکت زندگی عالم طبیعت است.

۲۱۸- مرگ، انهدام و نابودی شخص انسانی نیست؛ بلکه انتقال وی از یک عالم وجودی به عالمی دیگر یا تحول انسان از نقصان به درجه ای از کمال است.

۲۱۹- در قرآن کریم، از مرگ به «توفی نفس» یا روح تفسیر شده است. توفی در دو پدیده خواب و مرگ رخ می دهد و در هر پدیده نوعی قطع ارتباط با بدن و در نتیجه جهان طبیعت اتفاق می افتد. ستاندن روح در هر دو پدیده وجود دارد؛ منتها یکی موقتی و ناقص است و دیگری دائمی و کامل.

۲۲۰- میراندن همچون زنده کردن هر دو به دست توانای الهی صورت می گیرد. فاعل احیا و میراندن انسان نیست؛ چون مرگ و زندگی از اختیار او بیرون است. «وَمَا كَانَ لِنَفْسٍ أَنْ تَمُوتَ إِلَّا بِإِذْنِ اللَّهِ كِتَابًا مُؤَجَّلًا»

۲۲۱- پاره ای از عوامل ترس از مرگ بدین قرار است:

(۱) مرگ زندگی را به هلاکت و نیستی تبدیل می کند.

(۲) هرچند مرگ اجتناب ناپذیر است وقت آن معلوم نیست.

(۳) مرگ امری ناشناخته است و ما تجربه ای از آن نداریم.

(۴) هر انسانی باید به تنهایی با مرگ مواجه شود.

(۵) با رسیدن مرگ همه امیدها و آرزوهای آدمی از دست می رود.

۲۲۲- ترس از خداست که ریشه همه ترس ها را در وجود انسانی می خشکاند. ترس از خدا، کمال و ترس از مخلوق، نقص است. راه حلی که در دین برای حالت هایی چون ترس ارائه می شود، متکی بر رکن اصلی دین یعنی توحید یا ایمان به خداست و آدمی جز با ایمان به خدا و تسلیم در برابر وی نمیتواند از ترس از مرگ رهایی یابد و وجود خویش را از وضعیت بی قراری به ساحل آرامش رساند.

۲۲۳- خطوط کلی ارایه شده در دین برای مقابله با عوامل ترس از مرگ، به اختصار چنین است:

(۱) دین انسان را موجودی جاودانی و فناپذیر معرفی می کند و میل به جاودانگی را بی علت و سبب نمی داند. دین با حرمت نهادن به زندگی یادآور می شود که دنیا محل گذر است، دلبستگی شدید به دنیا و ترس از مرگ بر جان کسی حاکم است که مرگ را پایان کار می بیند.

(۲) اگر عامل اول ترس از مرگ از میان برود، ناآگاهی از موعد مرگ چندان اهمیتی ندارد؛ بلکه معلوم نیست که دانستن زمان مرگ آرامشی را نصیب انسان کند. نامعلومی زمان مرگ سبب می شود که بتوانیم از لحظه لحظه زندگی خود بهترین بهره برداری را کنیم.

(۳) انبیا و سفرای الهی، ما را از این منزل مخفی(مرگ)، آگاه می سازند و چهره ی غیب هستی را برای ما هویدا می کنند.

(۴) مرگ مرحله ای از مراحل هستی انسان و مقوم وجودیش است. مرگ هر شخصی سان مرحله تولدش مخصوص به اوست.

(۵) عامل دیگری برای ترس از مرگ وجود دارد که همان ترس از حساب رسی است. مؤمنان، با ایمان به محاسبه اعمال، از مرگ می هراسند و کافران احتمال آن. دین بشر را به کیفیت تدارک گذشته و آینده خود هدایت می کند و او را از این بن بست رهایی می بخشد.

۲۲۴- انسان بقای نام، اثر و نسل خود را گویا بقای شخص خود می داند.

۲۲۵- تصاویر جاودانگی که مبتنی بر اثبات روح نیست، از این قرار است:

(۱) نظریه رستاخیز بدنی: کسانی که معتقدند حقیقت انسان منحصر در بدن مادی او است و هویت هر شخص را بدن خاص او تعیین می کند، و در عین حال جاودانگی او را می پذیرند، معمولاً از راه اعاده بدن معدوم یا جمع بدن متلاشی شده به اراده خداوند، جاودانگی انسان را توجیه می کنند. پس در اینجا دو رأی وجود دارد: گروهی می پندارند که بدن انسان پس از مرگ معدوم می گردد و خداوند در روز رستاخیز بار دیگر، آن را ایجاد می کند. اما در نظر جماعتی دیگر، بدن آدمی مشتمل بر اجزای اصلی و غیراصلی است و نفس انسانی همان اجزای اصلی بدن اوست که در طول عمر ثابت و لایتغیرند و پس از مرگ نیز از بین نمی روند بلکه پس از مرگ از هم جدا

گردیده، بار دیگر در آخرت کنار هم قرار می گیرند. بر اساس این دو دیدگاه آدمی پس از مرگ تا فرارسیدن رستاخیز، فاقد حیات است و در روز رستاخیز حیاتی دوباره به معنای واقعی کلمه می یابد.

(۲) نظریه بدن سایه ای: کسانی که هرچند به استقلال روح از بدن باور دارند، روح را موجودی مجرد و غیرمادی نمی شمارند. در نظر اینان، روح آدمی، جسم لطیفی است که جرم و وزن ندارد؛ این جسم لطیف یا بدن سایه ای، در طول حیات دنیوی انسان، در درون بدن مادی او قرار دارد و پس از مرگ، از بدن خارج می شود و بی نیاز و مستقل از بدن به هستی خود ادامه می دهد.

۲۲۶- سایر وجوه جاودانگی، بر پذیرش ساحتی روحانی و غیرجسمانی در انسان مبتنی است، و بدین قرار:

(۱) نظریه روح نامتجسد: درتاریخ فلسفه، نخستین کسی که این نظریه را شرح و تفصیل داد، افلاطون است. از دیدگاه وی روح آدمی که متعلق به عالم قدس و مجردات است، پیش از بدن وجود داشته و پس از هبوط گرفتار عالم ظلمانی ماده شده است. بدن فقط ابزاری برای روح در زندگانی این جهان است و پس از مرگ بدن، روح به ماورای اصلی خود باز می گردد که ازماده و بدن تهی است. این دیدگاه در بقا و جاودانگی آدمی، سهمی به جسمانیت وی نمی دهد و به تعبیر دیگر هویت هر شخص انسانی و جاودانگی او را روحانی محض تفسیر می کند. بخشی از نظریه افلاطون، یعنی وجود ارواح آدمیان قبل از تکوّن بدن مادی، نزد پاره ای از فلاسفه و عارفان مسلمان مقبول افتاده است؛ هر چند نظریه روح نامتجسد پس از مرگ بدن که تا ابد با بدن ارتباطی نداشته باشد، مورد پذیرش آنان نیست.

(۲) نظریه تناسخ: براساس این نظریه که نزد بیشتر مذاهب هندی همچون هندوئیسم، بودیسم، جینیسم و دیگران مقبول افتاده است، تنها برخی انسان ها پس از مرگ بدن با روح نامتجسد به زندگی خود ادامه می دهند و بیشتر آنها در چرخه های متوالی به زندگی دنیوی در قالب و بدن جدیدی باز می گردند و این چرخه تجدد حیات و مرگ، پیوسته ادامه دارد تا انسان به پالایش روح خویش از تقیدات مادی که یگانه راه نجات از این چرخه است، توفیق یابد. قانونی که کیفیت و چگونگی تولد ثانوی و علت انتقال روح به جسد مافوق یا پیکری مادون را بیان می کند، به قانون «کرمه» موسوم است.

(۳) زندگی برزخی و اخروی: سومین تصور از جاودانگی، مبتنی بر تفکیک جهان پس از مرگ به دو مقطع برزخ و قیامت است. بر اساس این تصویر که برگرفته از قرآن و روایات است، آدمی در دنیا مجموع نفس و بدن مادی است و در هنگام مرگ، همراهی تدبیری این دو موقتاً قطع می شود و نفس در عالمی به نام برزخ به سر می برد و بدن در سیر طبیعت، متلاشی و پراکنده می شود؛ سپس در قیامت بدن ها جمع شده، ارواح هر یک با ابدان خود ارتباط تدبیری پیدا می کنند و انسان یعنی مجموع نفس و بدن، وارد عالم آخرت می شود. در قیامت، نفس با همان بدن مادی خواهد بود، ولی نه با احکام و لوازم بدنی دنیوی؛ بلکه بدن دنیوی با رسیدن به کمال بدنی، با عالم آخرت که عالمی باقی و به دور از فساد و تباهی است، سازگاری می یابد.

۲۲۷- رجوع روح به سوی خداوند در قیامت به گونه ای که هیچ مصاحبتی با بدن نداشته باشد، مورد تایید قرآن کریم نیست. فیلسوفان مسلمان، که وحی را مقدم داشته و عقل را در تبیین گزاره های دینی به خدمت می گرفتند، حضور جسمانی را در حیات اخروی مسلم می دانستند.

۲۲۸- همانطور که در تحلیل حقیقت مرگ بیان شد، مرگ پشت سر نهادن مسافت عالم طبیعت است، نه صرف جدایی روح از بدن. براین اساس نمی توان فرض کرد که روح با مفارقت از بدن به بدن مبادین و متمایز دیگری حلول کند و در عالم طبیعت باقی بماند.

۲۲۹- پاره های از آیات الهی و روایات معصومین (علیهم السلام) به مصور شدن بعضی انسان ها به صورت های مختلف حیوانی ناظر است. لیکن چنین بیاناتی، تایید نظریه تناسخ نیست؛ زیرا مسأله حشر در عالم دیگر با نظریه تناسخ که بازگشت مجدد روح به عالم طبیعت است، فرق دارد. اولاً بدن های مفروض در نظریه تناسخ ارتباطی با یکدیگر ندارند، اما بدن مجسد از اعمال، بدن برآمده از خود نفس و کردار و اعتقادات اختیاری او است. دوم آنکه، بدن های متوالی در نظریه تناسخ، بدن های عالم طبیعت است؛ ولی بدن حاصل از تجسم اعمال در قلمرو طبیعت نیست.

۲۳۰- برزخ در لغت به معنای مانع و حدّ میان دو چیز است. در مباحث معادشناسی، فاصله میان پایان زندگی دنیوی (مرگ) تا آغاز زندگی اخروی را برزخ می گویند. آیات بسیاری اصل وجود فاصله برزخ را تقریر می کند.

(۱) حَتَّىٰ إِذَا جَاءَ أَحَدَهُمُ الْمَوْتُ قَالَ رَبِّ ارْجِعُونِ * لَعَلِّي أَعْمَلُ صَالِحًا فِيمَا تَرَكْتُ كَلَّا إِنَّهَا كَلِمَةٌ هُوَ قَائِلُهَا وَمِنْ وَرَائِهِمْ بَرْزَخٌ إِلَىٰ يَوْمٍ يُبْعَثُونَ

(۲) قَالُوا رَبَّنَا أَمَتْنَا اثْنَتَيْنِ وَأَخْيَتُنَا اثْنَتَيْنِ فَاعْتَرَفْنَا بِذُنُوبِنَا فَهَلْ إِلَىٰ خُرُوجٍ مِنْ سَبِيلٍ: میگویند پروردگارا دو بار ما را به مرگ رسانیدی و دو بار ما را زنده گردانیدی به گناهانمان اعتراف کردیم پس آیا راه بیرونشدنی [از آتش] هست.

آیات فوق دو مطلب را آشکار می کند:

(الف) از مرگ تا ظهور زندگی اخروی، فاصله ای به نام برزخ وجود دارد.

(ب) آدمی در این فاصله ی برزخی، زنده و آگاه است نه معدوم و خاموش.

۲۳۱- ماجرای دو بار میراندن و دو بار زنده کردن که به خداوند نسبت می دهد، بدین شرح است: با پایان یافتن زندگی دنیوی، خداوند انسان را می میراند و سپس به زندگی برزخی وارد می کند، با پایان یافتن زندگی برزخی بار دیگر او را می میراند به او زندگی اخروی می بخشد. بنابراین در برزخ سخن از نوعی زندگی است اگر این زندگی در کار نباشد دو بار میراندن (که در آیه بالا به آن اشاره شده است) تحقق پیدا نمی کند.

۲۳۲- اساساً بدن مادی مدفون، فاقد روح است و نمی توان زندگی برزخی و پاداش و کیفر آن را به چنین بدنی نسبت داد از سوی دیگر، اگر آدمی فقط روحی باشد که به تعبیر فلاسفه تنها بر ادارک امور کلی و نامحسوس قادر است، چگونه می تواند، مطابق آیات و روایات، عذاب ها و نعمت های جسمانی برزخی را درک کند. از این رو است که برخی از فلاسفه مسلمان آدمی

را در برزخ، مصاحب بدن مثالی می دانند که با عالم برزخ مناسبت دارد. دیدن صورت های بدنی در خواب، تصور بدن برزخی را آسان می کند.

۲۳۳- نحوه پیدایش بدن مثالی: براساس دیدگاهی، بدن مثالی به صورت مستقل آفریده می شود و روح انسان پس از قطع رابطه با بدن مادی به آن می پیوندد. اما به عقیده گروهی، بدن مثالی، حقیقتی مجزا از روح انسان نیست؛ بلکه مرتبه ای از مراتب وجودی آن است که پس از مرگ ظهور می یابد.

۲۳۴- گروهی از آیات قرآن کریم برحضور بدن انسان در روز رستاخیز گواهی می دهند. این آیات خود در چند دسته جای می گیرند:

(الف) آیاتی که بیانگر آنند که آدمی پس از مرگ به خاک (زمین) باز می گردد و سپس بار دیگر در رستاخیز از آن خارج می شود.

(ب) پاره دیگری از آیات به صراحت اعلام می دارند که در روز رستاخیز، همه انسان ها از درون گورها بر می خیزند.

(ج) در برخی آیات نیز از اعضای بدن انسان در آخرت سخن گفته شده است. این آیات نیز دلالت روشنی بر معاد جسمانی دارند.

۲۳۵- گروه دیگری از آیات قرآن کریم آشکارا از نعمت ها و عذاب های جسمانی در آخرت سخن میگویند.

۲۳۶- از دیدگاه اسلام جاودانگی انسان جسمانی-روحانی است و حقیقت وجودی او، اعم از ساحت جسمانی و روحانی، به صورت کامل در آخرت حاضر می شود.

۲۳۷- درمورد بدن اخروی، برخی اندیشمندان اسلامی بر این اعتقادند که در روز رستاخیز همان بدن دنیوی انسان دوبار هسامان می گیرد و با روح پیوند می یابد. در نظر این گروه، پاره ای از آیات (مانند آیاتی که بیانگر خروج انسان ها از گورند) به روشنی بر این رأی دلالت دارند. علاوه بر این، عدل الهی اقتضا دارد که نعمت یا عذاب جسمانی اخروی بر همان بدنی وارد شود که در دنیا به کارهای نیک یا بد اشتغال ورزیده است. گروه دیگری از علمای اسلامی معتقدند که هرچند بدن اخروی شخص نیز مادی و از خاک است، اما ضرورتی ندارد از همان ماده بدن دنیوی او فراهم آید؛ بلکه صرفاً از جهت شکلی، همانند بدن دنیوی است. این گروه نیز در تأیید رأی خود، به پاره ای از آیات قرآنی تمسک می جویند که در آن سخن از ایجاد «مثل» و «مانند» انسان ها در آخرت است. برخی حکیمان اسلامی به راه دیگری رفته اند که آموزه های دین را در این مسأله جامع تر تبیین می کند. در نظر اینان بدن اخروی مرتبه ی تکامل یافته ی همان بدن طبیعی است که هرچند به لحاظ کمال وجودی خود با بدن طبیعی تفاوت هایی دارد، بین آن دو، رابطه و این همانی برقرار است. براین اساس، بدن اخروی هر انسانی همان بدن دنیوی او است؛ با این تفاوت که محدودیت ها و نقایص مرتبه طبیعی را پشت سر گذاشته، بدنی کامل شده است. از این رو است که بدن اخروی از هر گونه بیماری و آفتی مبرا است و هیچ گاه پیر و فرتوت نمی گردد.

۲۳۸- قرآن مجید در دو مرحله اساسی، به تحکیم مبانی عقلی معاد پرداخته است: در مرحله نخست، امکان وقوع معاد را ثابت می کند و بیان می دارد که حضور دوباره روح و جسم آدمیان در سرای آخرت امری محال و ناشدنی نیست. در مرحله دوم، ادله ای بر وقوع معاد ارائه می کند و نه تنها اصل حیات اخروی انسان ها، که ضرورت آن را نیز می نمایاند.

۲۳۹- به طور کلی، در اسلام، دعوت پیامبر به هر امری با تحدی ذکر شده است. پیام «تحدی» کنار گذاردن ظن و گمان و روی آوردن به مدرک و دلیل خردپسندانه است.

۲۴۰- قرآن به روش های گوناگون امکان معاد را خاطرنشان کرده است

(۱) انکار معاد فاقد دلیل است.

(۲) آفرینش نخستین انسان: تدبّر در آفرینش اولیه انسان، راه را برای پذیرش معاد هموارتر می سازد؛ زیرا خداوندی که در آغاز آدمی را آفریده است، در احیای دوباره او ناتوان نخواهد بود. (أَفَعَيَيْنَا بِالْخَلْقِ الْأَوَّلِ بَلْ هُمْ فِي لَبْسٍ مِنْ خَلْقٍ جَدِيدٍ : مگر از آفرینش نخستین [خود] به تنگ آمدیم؟ [نه] بلکه آنها از خلق جدید در شبهه اند.)

(۳) قدرت بی کران الهی

(۴) نمونه های معاد در طبیعت: از دیدگاه قرآن، رویش گیاهان زیبا و پرتراوت از دل خاک مرده نمونه ای عینی و ملموس از برانگیختگی انسان ها در قیامت است که امکان آن را بیشتر روشن می کند.

(۵) نمونه های تاریخی معاد: پاره ای از آیات قرآن به حوادثی تاریخی اشاره شده است که یا نمونه ای عینی از رستاخیز انسان ها در آخرتند و یا، دست کم، وضعیت کاملاً مشابهی را به نمایش می گذارند. یکی از این حوادث، ماجرای شخصی است که در حال گذر از کنار ویرانه های قریه ای این پرسش از ذهن او می گذرد که چگونه خدا اجساد مردگان را زنده خواهد کرد. این شخص به قدرت الهی می میرد و پس از گذشت صد سال، دوباره زنده می شود.

۲۴۱- پاره ای از آیات قرآنی از وقوع ضروری معاد حکایت دارند و مضمون آنها به گونه ای است که می توان از آن، نوعی استدلال عقلی بر ضرورت معاد به دست آورد. در این گروه از آیات، عمدتاً بر یکی از اوصاف الهی تأکید می گردد و وقوع معاد از لوازم گریزناپذیر آنها شمرده می شود. از جمله صفات الهی که برای اثبات ضرورت معاد به آنها تکیه شده است، عبارتند از:

(۱) حکمت الهی: خداوند حکیم است؛ یعنی کار بیهوده و عبث از او سر نمی زند؛ بلکه تمام افعال او دارای غایات و اهداف خردمندانه است. بنابراین، آفرینش انسان (که از برترین آفریده ها است) کاری لغو و بیهوده نمی تواند باشد؛ بلکه هدف، رسیدن آدمی به کمالاتی است که شایستگی جایگاه و منزلت ویژه او است. از سوی دیگر، چنین می نماید که جهان طبیعت و حیات دنیوی انسان، نمی تواند به تنهایی تأمین کننده کمالات او باشد؛ زیرا این جهان موقتی و زودگذر است و حیات آدمیان در آن آکنده از محرومیت ها و محدودیت ها است؛ حال آنکه انسان موجودی است که هم به زندگانی جاوید، گرایش فطری دارد و هم به دلیل داشتن روح غیرجسمانی،

قابلیت حیات ابدی را داراست. بنابراین، به اقتضای حکمت الهی، هدف آفرینش انسان باید محقق شود و او به کمالات شایسته خویش دست یابد. بنابراین، لازم است حیات انسان پس از مرگ ادامه یابد تا خلقت او بیهوده و عبث نگردد.

۲) عدل الهی: یکی از جلوه های عدل الهی آن است که مؤمنان و نیکوکاران را پاداشی شایسته بخشد و کافران و بدکاران را کیفری در خور دهد. از سوی دیگر، ملاحظه می کنیم که جهان طبیعت، به دلیل محدودیت های گوناگونش، گنجایش پاداش و کیفر اعمال همه انسان ها را ندارد. بنابراین، از آنجا که پاداش و کیفر کامل همه ی انسان ها در دنیا ممکن نیست، عدالت خداوندی اقتضا دارد که در جهان دیگری دادگاه عدل الهی برپاگردد و آدمیان دوباره با اعمال نیک و بد خویش بی هیچ کم و کاستی، روبرو شوند، و این جهان، جایی جز عالم آخرت نیست.

۲۴۲- ویژگی های عالم آخرت همگی از حوزه ی تجربه ی حسی بشر بیرون است و عقل جز برخی اوصاف کلی آخرت را، مانند «جاودانگی» و «حسابرسی عادلانه به اعمال آدمیان» در نمی یابد.

۲۴۳- به گواهی قرآن، پیش از وقوع رستاخیز، حوادث عظیمی، به طور ناگهانی و غیرقابل پیش بینی، در جهان پیرامون ما رخ می دهد که از علائم قیامت به شمار می آید.

۲۴۴- کلمه «صور» ده بار در قرآن کریم به کار رفته است و همه ی موارد آن ناظر به پایان دنیا یا ظهور قیامت است. دوبار در صور دمیده می شود. صعق و بی هوش افتادن (به تعبیری مرگ) همگانی و برچیده شدن وضع کنونی عالم طبیعت از پیامدهای نفخ صور اول و برخاستن همگانی آدمیان و پیوستن گذشتگان و آیندگان به یکدیگر برای محاسبه از حوادث مربوط به نفخ صور دوم است. نفخ صور اول را فرشته ای به نام اسرافیل انجام می دهد و نفخ صور دوم از سوی خداوند است.

۲۴۵- پس از نفخ صور دوم که دمیدن زندگی در بدن های در خاک است، ارواح و اجساد اخروی متحد شده انسان ها از گور سر برمی آورند.

۲۴۶- برخی اسامی روز قیامت در قرآن کریم: یوم القیامه (روز برخاستن)؛ یوم الجمع (روزجمع شدن)؛ یوم البعث (روز برانگیخته شدن)؛ یوم الخروج (روز خارج شدن از قبور)؛ یوم الحسره (روز اندوه و حسرت)؛ یوم الفصل (روز جدایی حق از باطل)؛ یوم الازفه (روز بسیار نزدیک)؛ یوم الاخره (روز پایان)؛ یوم الخلود (روز جاودانگی)؛ یوم الحساب (روز محاسبه) ۲۴۷- در دادگاه عدالت الهی، شاهدانی هستند که بر اعمال آدمیان گواهی می دهند. خصوصیات شاهدان روز قیامت:

الف) شاهدان اعمال در روز قیامت، باید اعمال را در ظرف تحقق آن (دنیا) ملاحظه کرده باشند.

ب) اگر اعمال ظاهری دارد و باطنی، شاهد کامل شاهی است که از پوسته ی ظاهر بگذرد و به درون عمل نفوذ کند.

ج) شاهدان اعمال باید از هرگونه خطا در مقام تحمل اعمال و سپس گواهی به آن مصون باشند. بنابراین شهادت کامل از اولیای معصوم خداوند اعم از انبیا و امامان (علیهم السلام) ممکن است و شهادت موجودات دیگر همچون اعضا و جوارح هر شخص انسانی، سرانجام باید به گواهی آنان منتهی شود.

۲۴۸- «جزا» در لغت به معنای مقابله است. به پاداش و کیفر نیز جزا می گویند؛ زیرا در مقابل عمل قرار می گیرند. معنای دیگر آن دین است .

۲۴۹- پاداش و کیفر اخروی ماهیتی کاملاً متفاوت با پاداش و کیفرهای رایج در دنیا دارد. پاداش و کیفر دنیوی، امری قراردادی است، اما جزای اعمال در آخرت امری حقیقی است. آنچه در آخرت به عنوان پاداش مؤمنان و نیکوکاران یا کیفر کافران و بدکاران داده می شود، همان حقیقت اعمال ظاهری و پنهان آنان است که به تنعم یا عذاب می انجامد.

۲۵۰- آیات فراوانی به صراحت از رابطه عینیت بین عمل و جزای آن خبر می دهند.

(۱) وَمَا تَقْدُمُوا لَأَنْفُسِكُمْ مِنْ خَيْرٍ تَجِدُوهُ عِنْدَ اللَّهِ: و هر گونه نیکی که برای خویش از پیش فرستید آن را نزد خدا باز خواهید یافت.

(۲) هَلْ تَجْزُونَ إِلَّا لِمَا كُنْتُمْ تَعْمَلُونَ: آیا جز آنچه مکردید سزا داده می شوید؟

(۳) إِنَّ الَّذِينَ يَأْكُلُونَ أَمْوَالَ الْيَتَامَى ظُلْمًا إِنْ شَاءُوا لَيُكَلِّبُنَّ فِي بُطُولٍ نَارًا وَسَيَصْلُونَ سَعِيرًا: در حقیقت کسانی که اموال یتیمان را به ستم میخورند جز این نیست که آتشی در شکم خود فرو مبرند و به زودی در آتشی فروزان درآیند.

۲۵۱- جهنم نام آتش اخروی است که جایگاه عذاب است. این آتش اخروی به نام های دیگر هم خوانده شده، از جمله این نام ها حطمه (خردکننده) است. این آتش برخلاف آتش دنیوی که تنها به ظاهر آدمی (بدن) دست می یابد، به باطن او نفوذ کرده، روح انسان را می سوزاند.

۲۵۲- عذاب جهنم، مهین (خوار کننده)، عظیم، أليم (درآور)، مقیم (ثابت)، خلد (دائمی)، شدید، محیط (احاطه کننده)، اکبر، نکر (ناشناخته)، عزام (ثابت و لازم) و... است.

۲۵۳- جهنم درعین آنکه مظهر غضب الهی است؛ زیر پوشش رحمت عام خداوند است. ترس از جهنم به نوعی ترس از غضب الهی است و از این رو در دین از چنین ترسی منع نشده است؛ هر چند مرتبه عالی تربیت دین، به ترس از خدا می انجامد، نه مخلوق.

۲۵۴- قرآن کریم از محل زندگی اخروی مؤمنان و درستکاران به جنت یاد کرده است. جنت در لغت بوستانی را گویند که درختان آن زمین را بیوشاند. کسانی که به مقام عبودیت بار یافته اند و خدا را نه به طمع بهشت و نه از خوف جهنم می پرستند، به بهشتی پای می گذارند که نه در وصف گنجد و نه به دام وهم افتد.

۲۵۵- بهشت برخلاف دنیا، سیمای یکنواخت ندارد و تغییر آن محتاج به زمان و استعداد و فساد و تباهی نیست. این خواست و ارادهی انسان بهشتی است که چهره آن را رقم می زند. بهشت سرای تحقق آرمان های انسان الهی است.

۱- از دیدگاه برخی، نیاز انسان به امداد وحی چنان است که حتی در امور پزشکی و خواص ادویه نیز محتاج پیامبران است. این دیدگاه را کسانی چون علامه طباطبایی برناتافته اند و گفته اند وجه اصلی نیاز آدمی به وحی، سامان دادن به زندگی اجتماعی نیست، زیرا بی استعانت از آموزه های وحیانی و با بهره گیری از تجربه های تلخ و شیرین زندگی شخصی و جمعی، می تواند حداقل نیاز های زندگی اجتماعی را فراهم کند.

۲- موضوع نیاز آدمی به دین، فقط در پرتو توجه به حیات اخروی او معنای واقعی خود را می یابد. به گفته علامه طباطبایی «بحث از نبوت و نیاز به دین، بدون توجه به معاد، جایگاه مناسب خود را نخواهد یافت.»

۳- احساس فرا رفتن از زندگی دنیا که بدان احساس استعلا نیز می گویند، در هر انسانی وجود دارد و همین امر زمینه اقبال او به دعوت پیامبران بوده است.

۴- مرحوم فیض کاشانی می نویسد: غرض اصلی از فرستادن پیامبران و قرار دادن شرایع، بهره مند ساختن حیات دنیوی از امدادهای غیبی، سوق دادن انسان به سوی خداوند، شهوات را به خدمت عقل درآوردن و سمت و سوی اخروی دادن به حیات دنیوی است، تا انسان از شقاوت رهیده، همای سعادت را در آغوش گیرد.

۵- بحث و بررسی عقلی پدیده نبوت، شرط ایمان به پیامبران نیست، بلکه محافظ و تعالی بخش آن است.

۶- متکلمان، کسانی بودند که علاوه بر توضیح اعتقادهای دینی به دفاع از آنها در مقابل شک و تردیدهای دیگران میپرداختند. این شک و تردیدها گاهی در خارج از عالم اسلام ریشه داشت مثل اصل وجود خداوند و یا توحید. گاهی شکو تردیدهایی بودند که برخی از مسلمانان در باب باورهای مسلمانان دیگر روا می داشتند که همین منشأ پیدایش گروههای مختلف کلامی شد.

۷- متکلمان از جهت روشی که در دفاع از باورهای دینی خود به کار می گرفتند، دچار اختلاف شدند و برخی از آنها همچون معتزله، روش عقلی در پیش گرفتند و برخی همچون اشاعره کمتر به نظرپردازی عقلی روی آوردند. کلام شیعی از جهتروش، همانندی زیادی با کلام معتزله دارد، ولی از جهت باورهای مورد دفاع، اختلاف های بنیادی با هم دارند.

۸- آدمیان با عقل خود حُسن برخی از امور و نیز قبح برخی دیگر را در می یابند و در شناخت آنها، نیازی به وحی ندارند. این توانایی عقل در شناخت کلیات اعمال نیکو و زشت، در اصطلاح متکلمان «حسن و قبح عقلی» نامیده می شود.

۹- در روایات اسلامی از عقل به «رسول باطن» تعبیر شده است.

۱۰- برخی از محدودیت های عقل عبارتند از:

۱) عقل گرچه بر شناخت اصول کلی اعمال حَسَن و قبیح قادر است، در شناسایی موارد جزئیات توان است و عقل استدلالی در شناخت حکم امور جزئی، معمولاً به خطا رفته است مثلاً خردآدمی هم حُسن سپاسگزاری از خداوند را و هم وجوب آن را در می یابد، اما نمی داند با چه اعمالی از عهده شکر او بر می آید.

۲) شناسایی حُسن اعمال و احساس تکلیف عقلی در پایبندی به اعمال خوب، به تنهایی موجب عمل نمی شود و همین طور شناخت اعمال زشت و احساس تکلیف عقلی، به ترک آنها نمی انجامد زیرا تحقق عمل اختیاری علاوه بر ادراک حُسن و تکلیف، وابسته به تصمیم و اراده آدمیاست.

۱۱- عقل شیطانی به حيله اندیشی برای اشباع بیش تر غرایز و امیال حیوانی می پردازد.

۱۲- قاعده لطف: راه متکلمان در اساس مبتنی بر درک این نکته است که خداوند آدمی را بر پایه دعوت عقلی به خیرفراخوانده است، اما این فراخوانی بدون ارسال رسولان عقیم است و به کمال نمی رسد، هم چنان که بدون نزول وحی، روشنایی عقل فروغ چندان ندارد. او که به لطف خود، خرد را در جان آدمی نهاد، باز بر اساس لطف خود شرع و وحی را به عقل ارزانی می دارد تا چراغ خرد با روغن شرع شعله ورتر شود.

۱۳- حکمت و فلسفه اسلامی، اگر چه ریشه در حکمت قرآنی و سنت اسلامی و به ویژه سخنان حضرت علی علیه السلام دارد، بی تردید نظم و نسق گیری آن به مثابه یک علم، محصول آشنایی دانشوران مسلمان با اندیشه های یونانی است، که از رهگذر ترجمه آثار آنها در قرن دوم و سوم هجری صورت گرفت.

۱۴- در بستر تمدن اسلامی حکیمان بزرگی ظهور کردند که از برجسته ترین آنها فارابی، ابن سینا و شیخ اشراق و در دوره اخیر صدرالدین شیرازی معروف به ملاصدرا است.

۱۵- برهان هدایت عامه میراث حکیمان مسلمان از بررسی لزوم ارسال انبیا است.

۱۶- برهان هدایت عامه:

۱) نظم یک موجود، اشاره به هماهنگی اعضای آن و عدم تضاد و تعارض بخش های مختلف سازندهاش دارد؛ اما هدایت آن به معنای این است که خداوند همان موجود هماهنگ و منظم را به مقصودی روان کرده است.

۲) هدایت هر چیزی مناسب با تجهیزات و استعدادهای وجود او است.

نتیجه: انسان، از آن جهت که حیوان است، مانند دیگر حیوانات از اهتدای غریزی برای رشد و کمال حیوانی برخوردار است اما روح الهی که حیات معقول و انسانی در گرو آن است، امتیاز مهمی برای انسان به ارمغان آورده است و آن عنصر اختیار است. چنین موجودی البته هدایتی درخور خود می طلبد که با اختیار او تناسب داشته باشد و خداوند پیامبران را برای هدایتانسان ها فرستاده است.

۱۷- در هر موجودی، نوعی کشش و برنامه وجود دارد که زندگی آن را از مسیر سنگلاخ های عالم ماده و طبیعت به مقصد معلوم هدایت می کند. حکیمان از این امر به اصل «هدایت عامه» یاد کرده اند.

۱۸- اساس اعتبار اصل هدایت عمومی، مبتنی بر برهانی است که از وجود غرض و هدف در خلقت هر موجودی خبر می دهد و نه بر استقرا و مشاهده ناقص.

۱۹- مفهوم آیه زیر بر این نکته گواه است که شناخت بایسته و شایسته خداوند، مستلزم اقرار و اذعان به هدایت و راهنمایی عمومی او، و به ویژه دخالت وی در زندگی بشر است. و آن گاه که گفتند: «خدا چیزی بر بشر نازل نکرده»، بزرگی خدا را چنان که باید نشناختند.

۲۰- مسلمانان علاوه بر قرآن کریم مجموعه ای به نام سنت در اختیار دارند. سنت به طور عمده روایات به جای مانده از پیامبر گرامی و ائمه معصومین است.

۲۱- امام صادق علیه السلام در جواب کسی که اثبات ثبوت را از وی خواسته بود، فرمود: ما چون ثابت کردیم خدای حکیمی خالق ما است که بسی والا و متعالی تر از آن است که دست هر کسی به او برسد و بتواند با او گفت و گو کند، می دانیم که باید فرستادگانی در میان مردم داشته باشند که از جانب او سخنی بگویند و خواست خداوند را بیان کنند و آدمیان را به مصالح و مفاسدشان که شناسایی و پایبندی به آنها مایه بقای او است، رهنمون شوند. پس باید آمران و ناهیان باشند، که البته همان انبیا هستند.

۲۲- امام علی علیه السلام در خطبه آغازین نهج البلاغه می فرمایند: خداوند، پیامبران خود را پی در پی به سوی مردم گسیل داشت تا عهد و پیمانی را که آدمی در ازل بسته و خداوند را به ربوبیت پذیرفته بود، متذکر شوند و بازخواهی کنند و نعمت های از یاد رفته ی او را به یاد آدمی آورند و با تبلیغ حقایق توحیدی بر آنها احتجاج کنند و آنچه را که در عمق ذهن و خرد آنها نهان است، برانگیزند و آیه های دقیق و سنجیده ای را در خدانشناسی - از سقفی که بر فراز سرشان برافراشته، فرشی که زیر پایشان گسترده، اسباب زیستی که فروافکندن به مگاک فناشان را به کمین نشسته است، عوارض گوناگونی که پیری و فرسودگی شان را سبب می شود و پیشامدهای روزگار که پی در پی بر سرشان فرو می ریزد - برایشان به نمایش گذارند.

۲۳- هر دو استدلال کلامی و فلسفی متوقف بر محدودیت عقل و خرد در یافتن راه و رسم حیات معقول و انسانی است که آدمی را از حیات حیوانی فراتر می برد. اما محدودیت عقل به معنای نفی ارجح و اعتبار آن نیست. تنها در قیاس با نیازهای گسترده آدمی است که سخن از محدودیت عقل می رود.

۲۴- عقل و شرع از یکدیگر ناگزیرند که عقل اساس است و شرع بنای بر آن است و بنیاد بنا بدون اساس ممکن نیست و اساس بدون بنا سودمند نیست.

۲۵- منظور از ضرورت تحقق عملی از سوی خداوند، این است که عقل و خرد آدمی پیوستگی این کار را با اراده الهی در مییابد و خداوند را چنان می بیند که این کار را انجام می دهد. مثلاً وقتی می گوئیم بر خدا ضروری است که پیامبری بفرستد، چیزی جز این نیست که خداوند چنان حکیم و عنایتمند به آدمی است که امکان ندارد پیامبری نفرستد.

۲۶- مهم ترین فایده دین هدایت انسان به سعادت پایدار اخروی است. نقش دین در این جهت، انحصاری و بدیل ناپذیر است زیرا چنین هدایتی، دانشی فراتر از آنچه انسان از طریق معمولی می تواند کسب کند.

۲۷- انسان شاید بدون دین بتواند زندگی اجتماعی داشته باشد، ولی زندگی مدنی او به حتم مرهون تعالیم دینی است. نقشدین در شکوفایی تمدن های بشری انکارناپذیر است. اخلاق، علم، معنویت و سیاستِ عدل محور، مؤلفه های اساسی تمدن به شمار می روند.

۲۸- اندیشیدن درباره نسبت دین و اخلاق، سابقه بسیاری دارد و از زمانی که افلاطون بنای این بحث را در رساله «اوتیفرن» نهاد تاکنون ذهن فیلسوفان و متکلمان بسیاری را به خود مشغول کرده است.

۲۹- نظریه ی ابتدای اخلاق بر دین که به نظریه «امر الهی» معروف است، اخلاق را میوه ای می دانند که بر شاخه هایدرخت دین می روید. در نگره اینان، بنیاد حُسن و قبح اخلاقی بر امر و نهی شرعی است. ویلیام اکامی و اشعری ها از این نظریه دفاع می کنند.

۳۰- از سخن امام حسین علیه السلام در کربلا که می فرمایند: «ای مردم، اگر دین ندارید، لاقلاً آزاده باشید» و از سخن امام علی علیه السلام که می فرمایند: «حتی اگر اعتقادی به بهشت و جهنم نداشته باشیم، باز سزاوار آن است که بهفضایل اخلاقی آراسته شویم، زیرا این فضایل خود مایه توفیق است» در می یابیم که خوبی افعال نه تنها در گرو امر خداوند نیست، بلکه این امر الهی است که به چیزی تعلق می گیرد که خوب باشد.

۳۱- برخی از کارکردهای مهم دین در عرصه اخلاق عبارتند از: دین و معرفت اخلاقی - دین و تربیت اخلاقی.

۳۲- فیلسوفان و متکلمان معتقدند که بدون پرتوافکنی وحی، عقل نمی تواند حسن و قبح همه ی اموری را که لازم دارد، دریابد و ساختار معرفت اخلاقی بشر، فقط با داده های وحیانی سامان می گیرد.

۳۳- در متون کلامی، گاه گفته می شود که کارکرد وحی در حوزه اخلاق، تفصیل ادراکات اجمالی عقلی است، به اضافه یاین که دین علاوه بر تقویت معرفت اخلاقی نخبگان و اندیشه ورزان به گسترش آن در میان مردم نیز کمک می کند.

۳۴- دین در اصل تحقق اوصاف اخلاقی نقشی ندارد، ولی در علم ما به آنها نقش مهمی دارد، به طوری که بدون ارشاد وحبیبیاری از احکام اخلاقی (به ویژه امور مربوط به رابطه اخلاقی انسان با خداوند) برای انسان ناشناخته می ماند.

۳۵- معرفت اخلاقی در صورتی ارزشمند است که تربیت اخلاقی را هم در پی داشته باشد. اصولاً علوم عملی که اخلاق هماز جمله آنها است، اگر منشأ و اساس تحول عملی و روحی فردی شد، قدر می یابد.

۳۶- یکی از عناصر مؤثر در تربیت اخلاقی، «موعظه» است، تا آنجا که می توان گفت: حلقه ی وصل نظریپردازی اخلاقی وعمل اخلاقی، همان موعظه است.

۳۷- سهم دیگر دین در عرصه تربیت اخلاقی، تحویل اسوه های برجسته اخلاقی به جامعه بشری است.

۳۸- جامعه شناسان معمولاً در بررسی سرچشمه های احساس سرخوردگی و پوچ گرایی به سه موضوع اشاره می کنند:

- ۱) هرگاه انسان از لحاظ نتواند پدیده های مهم زندگی خود را تبیین کند، دستخوش سردرگمی و تحیر می شود.
- ۲) یکی دیگر از علل احساس بی معنایی و پوچی، رنج کشیدن های نامفهوم است. درد و رنجی که حکمت آن بر انسان رنجور پوشیده باشد، احساس پوچی را در او برمی انگیزد.

۳) مشاهده کامیابی های رذیلت پیشگان و ناکامی های عالمان فضیلت پیشه، از عوامل احساسپوچی در انسان ها است.

۳۹- باورهای دینی افق های نوینی را فراروی انسان می گشایند و آدمی را در تبیین پدیده هایی مانند مرگ، یاری می دهند. از طرف دیگر، دین با به حساب آوردن حیات اخروی انسان، رنج های آدمی را در زندگی دنیوی معنا می بخشد و از این طریق انسان را در تحمل آن یاری می دهد. و بالاخره دین با ارائه تعاریف جدیدی از کامیابی و ناکامی، نشان می دهد که اگر انسان با نگاه عمیق تری و با در نظر داشتن حیات اخروی، در حال اهل رذیلت و فضیلت بنگرد، در می یابد که خوشی های اهل فسق و فجور دوامی ندارد و خوشی پایدار فقط نصیب صاحبان فضیلت خواهد بود.

۴۰- اندیشیدن، یکی از دو جزء ذاتی آدمی است و به اصطلاح قدما فصل منطقی انسان به شمار می رود. تعقل، سرچشمه علم و دانایی است و شاید همان امانتی است که به گفته قران کریم، موجودات دیگر از پذیرفتن آن سرباز زدند. ما امانت را بر آسمان و زمین و کوه ها عرضه کردیم. پس، از برداشتن آن سرباز زدند و از آن هراسناک شدند و انسان آن را برداشت. راستی او ستمگری نادان بود.

۴۱- حکیم بزرگ اسلام، ابن سینا در رساله ی «معراجیه» روایتی را از پیامبر گرامی اسلام صلوات الله علیه نقل می کند که گویای ارج والای تفکر در نگرش دینی است:

ای علی! در مسابقه تقرب به خداوند، اگر بر مرکب علم و دانایی و اندیشه سوار شوی از هر کس دیگری، حتی آنان که بانماز و روزه به سوی خدا می شتابند، پیشی می گیری و به قرب خداوند نایل می شوی.

۴۲- علم معنای محدودتری نیز دارد که در عصر رنسانس در غرب پدید آمد، که فقط به معارفی که از رهگذر تجربه به دست می آیند گفته می شود. مشاهده و آزمون دو عنصر اساسی علم در معنای جدید خود است.

۴۳- چرا در تمدن اسلامی حتی در اوج علوم تجربی موضوع تعارض دین و علم پیش نیامد، اما در تمدن جدید غرب بلافاصله بعد از رشد و گسترش علوم تجربی، مسأله تعارض آن با دین، موضوع محافل و مجالس علمی شد؟

پاسخ: وجود برخی مطالب در عهدین (تورات و انجیل) که با دعاوی علوم تجربی ناسازگار بود و نیز برخورد نادرست اصحاب کلیسا با عالمان نامداری چون گالیله، در فراهم کردن زمینه تعارض میان عالمان و دین باوران تأثیری ژرف داشت.

۴۴- کسانی بدون دقت در آموزه های دینی و یافتن ربط و نسبت آنها با نتایج تحقیقات علمی، پنداشته اند که میان آن دو تعارضی لاینحل است و لاجرم باید یکی را رها کرد. برخی از اینان به اتکای کمال دین و این که هر معرفتی را باید از کتاب مقدس گرفت، به چشم تردید و تحقیر در پژوهش های علمی نگریسته و آن را با دینداری ناسازگار یافته اند. ازسوی دیگر، برخی از مدعیان تعارض، علم را گریزناپذیر دانسته و دست از دینداری کشیده اند (این تلقی از علم که در دامن رنسانس پرورید، به علم گرایی معروف است).

۴۵- دلایل نبود تعارض میان دین و علم:

۱) برخی از مهم ترین مبانی و پیش فرض های علوم تجربی، خود از سنخ معارف تجربی نیستند و به لحاظ معرفتی مقدم بر داده های تجربی اند.

۲) فناوری که فراورده علم جدید است، برخلاف انتظار به جای آنکه صلح و آرامش و اطمینان خاطر را به نوع بشر هدیه دهد، خود مایه ی جنگ های بسیار شد.

۴۶- علم با علم گرایی متفاوت است: علم گرایی همان نگرستن عالم از دریچه تنگ علم و ستیز با دیگر معارف همگون است. ۴۷- امام علی علیه السلام در مورد ارتباط دین و علم می فرمایند «حیات علم در گرو ایمان است» و اگر دین و ایمان از جامعه ای رخت بربندد، درخت دانش، برگ و باری جز تلخی و ناهنجاری ندارد.

۴۸- در مورد نسبت داده های علمی با آموزه های دینی سه نظریه را گمان زده اند:

۱) علم و دین دو نهاد متعارض: طبق این نظر حداقل بین برخی از آموزه های دین با داده های علم تجربی تعارض است. پیش فرض اصلی این دیدگاه آن است که هم متون وحیانی درباره طبیعت سخن گفته اند و هم علم مدعی حقیقت نمایی در این عرصه است، لیکن گفته های آن دو در برخی موارد متعارض است.

۲) علم و دین دو نهاد متمایز و بیگانه: سخن کسانی که کنار نهادن دین یا علم را از ساحت زندگیشان برنمی تابند، این است که دین و علم دو مقوله جدا از هم و متغایرنند و وظیفه و کارکرد متمایزی دارند و از این روی هرگونه تعارضی میان آن دو، از اساس منتفی است.

۳) علم و دین دو نهاد مکمل: کسانی مدعی شده اند که علم و دین ممکن است موضوع واحدی داشته باشند، اما غرض و غایت آن دو متفاوت است.

۴۹- کسانی که اعتقاد به تعارض دین و علم را دارند مواردی از تعارض این دو را آورده اند. به عنوان مثال آیات کتاب مقدس از زمین - مرکزی عالم دفاع می کند درحالی که علم، خورشید - مرکزی را پذیرفته است. یا مثلاً آموزه های دینی از خلقت ثابت انواع سخن می گوید درحالی که علم زیست شناسی، تحول انواع را پذیرفته است. ۵۰- نقد دیدگاه تعارض علم و دین:

۱) گروهی موارد ادعایی تعارض را مورد بحث قرار داده و ثابت کرده اند که آیات عهدینیا قرآن کریم، اگرچه دلالت ظاهری بر خلقت مستقل انسان از خاک دارد، با توجه به قراین مختلف می تواند با نظریه تکامل نیز سازگار باشد.

۲) برخی از ناقدان با بهره گیری از دیدگاههای رایج در فلسفه علم، مبنی بر این که نظریات علمی برگردان واقعیت های خارجی نیست، بلکه بر ساخته های ذهنی انسان استوار است که به دلیل سودمندی در تحلیل و تبیین حوادث عالم مقبول افتاده است، به نقد دیدگاه تعارض ادعایی پرداخته اند. این نظریه، که در فلسفه علم امروز رواج دارد، «ابزار انگاری» نامیده می شود.

۵۱- کارل بارت - که یکی از تأثیرگذارترین متکلمان مسیحی است و بیشترین نقش را در بسط و توسعه سخت کیشی نوپندار- معتقد بود که الاهیات و علم با موضوع های از بُن متفاوتی سروکار دارند. موضوع الهیات تجلی خداوند در مسیحاست و موضوع علم، جهان طبیعت. وی اعتقاد به تمایز حوزه علم و دین دارد.

۵۲- پیش فرض اصلی سخت کیشی نوین این است که: متون مقدس، هیچ چیز معتبر و موثقی راجع به مسائل علمی به ما نمی گوید.

۵۳- فیلسوفان اگزیستانسیالیست (اصالت وجود)، معمولاً معرفت علمی را غیر شخصی و عینی می دانند، اما معرفت دینی را عمیقاً شخصی و ذهنی. موضوع علم، اشیای مادی و نقش و کارکرد آنها است، اما موضوع دین واقعیت های شخصی و اخلاقی.

۵۴- فیلسوفان تحلیل زبانی، دین و علم را دو بازی زبانی متفاوت می دانند که هر یک برای هدف خاصی برنامه ریزی شده است. غایت علمی نوعاً پیش بینی و کنترل است، اما زبان دین برای مقاصدی نظیر نیایش و کسب آرامش به کار می رود.

۵۵- اشکال اساسی جدا انگاری مطلق میان دین و علم، نادیده گرفتن بخشی از زبان دین است، که بیان حقایق طبیعی است.

۵۶- معتقدان به مکمل بودن علم و دین، تمایز موضوعی میان علم و دین را نپذیرفته، می گویند: بسا که دین نیز درباره حوادث طبیعی سخن گفته است. اما داشتن موضوع واحد، موجب تعارض میان آن دو نیست، زیرا تبیین دینی از یک حادثه طبیعی، سمت و سویی متفاوت با تبیین علمی آن حادثه دارد. این تبیین ها مکمل همدیگرند. گفته اند: اگر دین درباره عالم طبیعت، سخنی گفته باشد، غرض از آن کشف معانی حوادث طبیعی است، درحالی که علم با علل حوادث طبیعی سر و کار دارد.

۵۷- پیش فرض نظریه مکمل بودن دین و علم، با نظریه متمایز بودن علم و دین مشترک است، زیرا هر دو بر این باورند که دین سخنی درباره علل حوادث طبیعی نگفته است.

۵۸- نقد نظریه مکمل بودن علم و دین: سخن گفتن از معانی حوادث منافاتی با سخن از علل آنها ندارد بنابراین نباید از این نکته غفلت شود که برخی از گزاره های متون دینی نقش جملات و اظهارات علمی را نیز دارند. در چنین تفسیری از دین، امکان آن هست که بین گفته دین و دستاورد علم تعارض افتد و مشکل از نو زنده شود. در پاسخ باید گفت: علی الاصول چنین امکانی وجود دارد، اما راه های رهایی از این چالش هم وجود دارد: یکی این که متون دینی تا حدی مجال تفسیر و تأویل دارند، دیگر این که نظریات علمی هم تا حدودی آمیخته با ظن و فرض اند.

۵۹- قرآن کریم، سخن گفتن خداوند با پیامبران را وحی نامیده است. وحی به معنای القای محرمانه چیزی است.

۶۰- موارد استعمال کلمه «وحی» در قرآن مختلف است و گاهی درباره انسان هایی هم که پیامبر نیستند، این تعبیر به کار رفته است، گاهی به حیوانات نسبت داده شده است و گاهی حتی به جمادات هم وحی الهی فروود آمده است:

(۱) و به مادر موسی وحی کردیم ...

(۲) و پروردگار تو به زنبور عسل وحی کرد ...

۳) آن روز که (زمین) خبرهای خود را باز گوید (همانگونه) که پروردگارت بدان وحی کرده است.

معنای مشترک وحی در تمام این استعمال ها، هدایت و راهنمایی پنهان از دیده دیگران، است. البته در هر مورد، وحی الهی مناسب با گیرنده هدایت، شکل خاصی به خود می گیرد.

۶۱- برای ایمان به وحی که شرط لازم تدین است، لزومی به شناسایی دقیق آن نیست و تنها توجه به امکان آن و ادعای انبیا در باب وقوعش کافی است.

۶۲- وحی از جانب خداوند است و گاهی پیامبر نیز انتظار آن را ندارد. این ویژگی، وحی را هم از نبوغ و هم از کشف و شهود، برتر می نشاند. نبوغ، قدرت شدید ذهنی است که برخی افراد را بدون نیاز به طی مراحل علمی لازم و معمول، به درک حقایق توفیق می دهد. اما سنخ حقیقت هایی که از این رهگذر حاصل می آیند، از نوع همان حقایقی است که عقل قادر به ادراک آنها است، برخلاف حقایق وحیانی که بر اثر گشوده شدن چشم انداز جدید آشکار می شود (تفاوت وحی و نبوغ). کشف و شهود که معمولاً بر اثر ریاضت نفس برای برخی ممکن می گردد، برخلاف وحی، از انسان شروع می شود. انسان اگر توجه خود را از بیرون، معطوف به درون کند و مدتی نفس سرکش را ریاضت دهد، حقایقی را در عمق جان خود میابد که دیگران از آن بی بهره اند. وی این حقایق را از کسی دریافت نمی کند، اما در وحی، پیامبر فقط گیرنده پیام است و مخاطبی است که کسی برای او سخن می گوید (تفاوت وحی و کشف و شهود).

۶۳- شاید دلیل این که در قرآن کریم بیش از ۳۰۰ بار خطاب به پیامبر اسلام از واژه «قل» به معنی «بازگو» استفاده شده است، این نکته باشد که نقش پیامبر در ابلاغ وحی فقط تکرار بی کم و کاست پیام الهی است و از این که کوچکترین تغییری در آن بدهد، سخت بیم داده شده است.

۶۴- پیامبران از میان کسانی انتخاب می شدند که شهرتی به دانشوری و علم نداشته و گاه خواندن و نوشتن نیز نمیدانستند، تا این شبهه بر ذهن آدمیان هجوم نیاورد که گفته های آنان، حاصل دریافت شهودی است که با بیانی عصری و برگرفته از فرهنگ زمانه آمیخته است.

۶۵- آیه زیر اشاره بر اهمیت حفظ متن وحی از هرگونه تغییر و دگرگونی دارد:

(پیام) فرود آمده ای است از جانب پروردگار جهانیان، و اگر (پیامبر) پاره ای گفته ها بر ما بسته بود، دست راستش را سخت می گرفتیم، سپس رگ قلبش را پاره می کردیم و هیچ یک از شما مانع از (عذاب) او نمی شد.

۶۶- پیامبران مدعی دریافت پیام الهی از طریق وحی اند. تصدیق و ایمان به این ادعا یا بر اساس گواهی فطرت و اطمینان برآمده از عمق جان آدمی است و یا از رهگذر استدلال و استنباط. پس طلب دلیل بر صدق ادعای پیامبران، امری معقول و پسندیده است.

۶۷- معجزه از ضروریات ادیان است و ایمان به وقوع آن به معنای ایمان به قدرت غیبی انبیا و شرط رستگاری است.

۶۸- آیات زیر اشاره به اعجاز شکافته شدن ماه (شق القمر) توسط پیامبر اکرم صلوات الله علیه دارد.

نزدیک شد قیامت و از هم شکافت ماه و هرگاه نشانه ای ببینند، روی برگردانند و گویند: «سجری دائم است»

۶۹- پذیرش وقوع معجزه بدون علت، خلاف اصل بدیهی عقل است و با فرهنگ خود قرآن که بر نظام سبب و مسببی عالم صحه می گذارد، منافات دارد. پذیرش وقوع معجزه بدون علت، پذیرش تصادف است که پیامدهای ویرانگری دارد، از جمله این که اگر بنا است معجزه بدون علت باشد، چرا کل عالم ممکنات بدون علت و بر حسب تصادف موجود نشده باشد، کهدیگر نیاز به خدا هم نباشد.

۷۰- پاسخ مکاتب مختلف به علل وقوع معجزه:

۱- به اعتقاد اشاعره، علت تحقق معجزه اراده خداوند است و اراده او بر هر چیزی تواناست.

۲- به باور شیعیان بر جهان طبیعت، نظام ضروری اسباب و مسببات حاکم است. بر این اساس معجزه نیازمند توضیح و تبیین است، زیرا به ظاهر چنین می نماید که نظام ضرورت طبیعت رانقض کرده است.

۳- برخی از دانشمندان مسلمان ضمن پذیرش نقش عناصر طبیعی در نظام خلقت و ارتباط ضروری علی و معلولی، جایی برای توجیه معجزه هم باز می گذارند و آن از رهگذر دخالت نیروی غیرطبیعی در سیر طبیعی امور است.

۷۱- در توضیح و تبیین چگونگی معجزه، با فرض قبول نظام ضروری عالم دو نظر وجود دارد:

۱) معجزه گرچه در ظاهر نقض قوانین طبیعی می نماید، در واقع چنین نیست و آن چه وجود دارد، علم انبیا به روندهای جایگزین و بدیلی است که ما بر آنها واقف نیستیم. (این تفسیر که جایی برای دخالت قدرت غیبی نمی گشاید، پذیرفتنی نیست).

۲) پیامبر با استمداد از غیب، قدرتی شگرف پیدا می کند که به وسیله آن در مسیر طبیعی امور عالم دخل و تصرف می کند. اما دخل و تصرف در روند طبیعی امور خود در چارچوب قواعد خاصی صورت می گیرد و به معنای باطل کردن اسباب طبیعی نیست.

۷۲- مرتاض ها گاه کارهای خارق العاده ای انجام می دهند، اما تفاوت آنها با انبیا در قدرتی است که موجب این اعمال است. قدرت پیامبران به اذن خداوند است، درحالیکه مرتاضان با تقویت قوای روحی خود و اثرگذاری طبیعیچنین اعمالی را انجام می دهند.

۷۳- در کتاب های کلامی برای تمییز معجزه از کرامت به مقارن بودن معجزه با ادعای نبوت و دریافت وحی و خالی بودن کرامت از این ادعا اشاره می کنند (تفاوت معجزه و کرامت). کرامت بر خلاف ریاضت، از غیب مدد می گیرد، بی آنکه برای اثبات رسالت باشد (تفاوت کرامت و ریاضت).

۷۴- معجزه علاوه بر آن که امکان وحی را ثابت می کند، بر اساس قاعده معروف «حکم الامثال فی ما یجوز و لایجوز واحد» (اشیای همانند، دارای حکمی همانند هستند) نشان می دهد چنان که می توان قدرتی را از غیب گرفت و عصایی را اژدها کرد، می توان سخن خداوند را از غیب گرفت و هم خود به آن علم پیدا کرد و هم دیگران را به آن آشنا کرد.

۷۵- نقش معجزه بیشتر برای اثبات وقوع وحی است، نه امکان آن، و دلالت معجزه بر صدق ادعای انبیا در دریافت وحی است.

۷۶- اولین انسانی که پای به عرصه وجود نهاد و زندگی را در زمین آغاز کرد، پیامبری از پیامبران خداوند بوده است. آیات زیر به پیامبر بودن حضرت آدم اشاره دارد:

(۱) به یقین، خداوند، آدم و نوح و خاندان ابراهیم و خاندان عمران را بر مردم جهان، برتری داده است.

(۲) و (خداوند) همه اسماء را به آدم آموخت.

(۳) سپس آدم از پروردگارش کلماتی را دریافت کرد.

۷۷- استناد به ادله ای که در باب ضرورت وجود وحی و رسالت در زندگی انسان گفته شد، نیز می تواند این ادعا را، که اولین انسان پیامبر بوده است، ثابت کند زیرا او نیز برای رستگاری خویش نیاز به امداد الهی داشته است.

۷۸- انواع پیامبران عبارت بوده اند از:

(۱) برخی از فرستادگان را خداوند برمی انگیزد تا قوم و قبیله ای را از انحراف عقیدتی یا اخلاقی و اجتماعی ویژه ای که بدان دچار شده بودند، برهاند. رسالت این گروه از پیامبران به زمان و مکان خاصی محدود می شد و پیام جهان شمولی نداشتند.

(۲) برخی از فرستادگان الهی وظیفه تبلیغ و استقرار شریعت پیامبران بزرگ مانند نوح و موسی را بر عهده داشتند. آنان می بایست چراغ هدایتی را که پیامبران صاحب شریعت روشن کرده بودند، فروزان نگه دارند و آن پیام را در دیگر محدوده های جغرافیایی و زمانی بگسترانند.

(۳) گروهی کسانی بودند که در اصل فقط برای یک قوم یا ملت خاصی پیام الهی را می آوردند و خود نیز دعوی جهان شمولی نداشتند. قرآن کریم درباره حضرت یونس می فرماید:

و او را به سوی یک صد هزار (نفر از ساکنان نینوا) یا بیشتر روانه کردیم. پس ایمان آوردند و تا چندی برخوردارشان کردیم.

(۴) پیامبرانی نیز بودند که رسالتی عظیم تر داشتند و همگان مخاطب پیام الهی آنان بودند.

۷۹- پیامبر عظیم الشأن اسلام علاوه بر این که صاحب شریعت است، ویژگی دیگری نیز دارد: او خاتم پیامبران است و دینا و آخرین برنامه سعادت.

۸۰- اعتقاد به این که ماجرای پیامبری و نبوت با آمدن حضرت محمد صلوات الله علیه پایان می گیرد و سلسله ای که از آدم شروع شده بود با محمد صلوات الله علیه به فرجام می رسد، از ضروریات دین اسلام است.

۸۱- در غزه تبوک پیامبر به حضرت علی علیه السلام می فرماید: تو برای من مانند هارون برای موسی هستی، با این تفاوت که بعد از من پیامبر دیگری نخواهد آمد. (این حدیث اشاره به خاتمه نبوت دارد).

۸۲- آیه زیر اشاره به خاتمه نبوت با حضرت محمد صلوات الله علیه دارد:

محمد پدر هیچ یک از مردان شما نیست، ولی فرستاده خدا و خاتم پیامبران است و خدا همواره بر هر چیزی دانا است.

۸۳- قرآن کریم برای همه مردم نازل شده است.

۸۴- خاتم به معنای مهری است که نامه یا پیام را با آن پایان می دهند.

۸۵- برای تحلیل نظری دلیل خاتمیت اسلام، باید وضع فکری و معنوی اقوام گذشته را با وضع بشر در دوره های بعد از رسالت پیامبر اسلام سنجید. بشریت مانند زندگی آدمی مراحل مختلفی دارد. دوره کودکی بشر سپری شده و مقارن ظهور اسلام، او وارد دوره پختگی و بلوغ خود شده بود و این تفاوت دو دوره، خود را به صورت های مختلف نمایان می سازد.

بشر در دوران اولیه حیات خود به کودکی می ماند که محتاج مراقبت مستمر بود. انبیا پی در پی می آمدند تا پیوسته ویرا متوجه رستگاری خود سازند. اما بشر امروز که مخاطب اسلام است، به حدی از درک و بلوغ رسیده است که با سرمایه های زمینی و آسمانی خود، می تواند وظایف خویش را تشخیص دهد و مسیر رستگاری تا پایان را ببیماید.

۸۶- مفهوم اجتهاد، که استنباط احکام تعالیم اسلام است، اهمیت زیادی دارد، زیرا از رهگذر آن است که اسلام بخش عمده های از نیازهای جدید و بی سابقه ی بشری را پاسخ می دهد. باید توجه داشت که مجتهد، حکم جدیدی نمی آورد که با خاتمیت اسلام منافات داشته باشد، بلکه او فقط وقتی با موضوع جدیدی مواجه می شود که حکم آن در متون دینی نیامده است، حکم آن را با استفاده از تعالیم اسلامی بر اساس روش منظم و مدون (اصول فقه) استنباط می کند و به دیگران اعلام می دارد.

۸۷- یکی از دلایل تجدید نبوت ها، تحریف هایی بود که بشر در کتاب آسمانی می کرد و آن را از کتاب هدایت به کتابی معمولی تنزل می داد و گاه حتی آن را مایه گمراهی دیگران می ساخت.

۸۸- فهم و دریافت معارف با استعداد و آمادگی ارتباط تنگاتنگی دارد.

۸۹- قرآن متعهد به بیان حقایق لازم برای رستگاری انسان است و از این جهت، چیزی را فروگذار نکرده است. از این رو پیشرفت در علوم طبیعی، ریاضی و حتی فلسفه، آموزه های اسلام را دستخوش تغییر و تحول نمی کند و رشد علمی و تکنولوژی موجب تجدید نبوت نمی شود. آنچه ممکن است تغییر آن مایه نقص دین تلقی شود، تغییر در مناسبات حقوقیاست، زیرا زندگی جدید مسائل جدیدی مطرح کرده است، اما راه حل اسلامی برای حل این گونه مسائل اجتهاد است.

۹۰- کتاب های که در مورد موقعیت نزول آیات قرآن کریم نگاشته شده اند، «اسباب النزول» نام دارند.

۹۱- در تلقی مسلمانان کلمه به کلمه قرآن سخن خداوند است، درحالیکه در تلقی بسیاری از مسیحیان، کتاب مقدس تعبیری از تجربه دینی عیسی است که لزوماً از فرهنگ و زبان قوم خود اثر گرفته است، نه آنکه کلمات آن عین سخن خداوند باشد.

۹۲- ریشه تمام علوم اسلامی (از کلام و فلسفه تا فقه و حقوق و اخلاق) همگی در آیات قرآن است.

۹۳- طبق آیه زیر خداوند وعده داده است که قرآن را از هرگونه تحریفی حفظ کند:

بی تردید، ما این قرآن را به تدریج نازل کرده ایم، و قطعاً نگهبان آن خواهیم بود.

۹۴- برای روشن تر شدن معجزه قرآن، سه نکته را باید در کانون توجه خود قرار داد:

(۱) خارق العاده بودن

(۲) استناد پیامبر به آن برای صدق ادعای خود

(۳) ناتوانی آدمیان از معارضه با آن

۹۵- خارق العاده بودن قرآن را از جهات متعددی می توان نشان داد، که برخی بدین قرارند:

(۱) اعجاز طریقی

(۲) اعجاز معنایی

(۳) اعجاز لفظی

۹۶- اعجاز طریقی قرآن کریم: آورنده قرآن بی هیچ تردیدی یک فرد عامی بوده و نام او در میان دانشوران و ادیبان آن روزگار نبوده است. نه فقط پیامبر، بلکه در محیط آن روز مکه، علم و دانش رواجی نداشت و زبان هنر تنها در وصف امیالپست آدمی درخشش داشت. اگر قرآن محصول خرد و اندیشه ی خود او بود، باید لااقل از سال ها قبل کلماتی مانند قرآن از زبان او شنیده می شد. نه فقط آوردن قرآن از جانب پیامبر خارق العاده بود، بلکه اصولا برآمدن قرآن در محیط آن روز حجاز، بیرون از عادت و انتظار بود.

۹۷- اعجاز لفظی قرآن کریم: قرآن در اوج فصاحت و بلاغت است، یعنی به اعتراف سخن شناسان بزرگ، معانی مقصود را در عباراتی زیبا و رسا بیان می کند. قرآن اسلوب بیانی خاصی دارد که نه شعر است و نه نثر معمولی. بخشی از فصاحت و بلاغت آن در زیبایی تعبیرها و به کارگیری مثل ها است. زیبایی قرآن در فصاحت و بلاغت الفاظش محصور نیست، بلکه آهنگ دلنشین اصوات آن نیز جلوه ای از اعجاز آن است.

۹۸- زیبایی شعر در گرو خیال پردازی آن است که معمولا هر چه از واقعیت دورتر باشد، به ذائقه آدمی شیرین تر می آید. اما قرآن از هرگونه خیال پردازی و تشبیه های مبالغه آمیز رایج در شعر خالی است، با این همه زیبایی آن مسحور کننده است.

۹۹- اعجاز معنایی قرآن کریم: قرآن، کتاب هدایت و مشعل فروزان راه رستگاری است و هرچه را که آدمی برای حصول بهسعادت دنیا و آخرت خود لازم دارد، به او می آموزد.

۱۰۰- در نگاه قرآن سعادت انسان از گذرگاه واقعیت ها عبور می کند، به همین جهت است که شناخت خداوند به عنوان اصلی ترین واقعیت هستی، و ایمان به فرشتگان به عنوان واقعیت مهم در عرصه فعل و تدبیر الهی و شناخت ده ها واقعیت اصیل دیگر، همگی ارکان سعادت آدمی است.

۱۰۱- خدای قرآن برخلاف خدای فیلسوفان، به عالم انسانی نظر دارد و آن را مشمول عنایت خود قرار می دهد و از این رو است که انسان می تواند به سوی او دست نیاز بالا برد و بر او توکل نماید.

۱۰۲- سه دین بزرگ توحیدی عبارتند از یهودیت، مسیحیت و اسلام.

۱۰۳- درباره این که پیامبران صاحب شریعت چه کسانی بوده اند، اختلاف است. معمولاً آیین زرتشت هم جزو شرایع آسمانی به شمار می آید. برخی از دین شناسان غربی آیین های بودا، کنفوسیوس و شینتو را هم جزء ادیان آسمانی به شمار آورده اند، اما دیدگاه رایج و تقریباً اجماعی در میان علمای اسلامی، خلاف آن است.

۱۰۴- کسانی معتقدند که تكثر ادیان نشانگر وجود راه های مختلف به خداوند است و در واقع به جای یک صراط مستقیم، صراط های مستقیم وجود دارد. این نگرش، در اصطلاح رایج امروزی «پلورالیسم» (كثرت گرایی) نامیده می شود.

۱۰۵- در میان متكلمان مسیحی، شاید «جان هیک» بیش از دیگران در دفاع از كثرت گرایی سخن گفته است.

۱۰۶- «كیت پندل» تذكر می دهد كه كثرت ادیان غیر از كثرت گرایی است. اولی واقعیت خارجی است، اما دیگری نظریه الهیاتی یا فلسفی است كه می خواهد آن كثر واقعی ادیان را توضیح دهد و نباید کسانی به بهانه واقعیت كثر ادیان، از واقعی و حقیقی بودن كثرت گرایی سخن بگویند.

۱۰۷- طبق نظریه «حصرگرایی»، همواره فقط یک دین وجود دارد كه می تواند عهده دار هدایت انسان باشد. بنابراین، یک راه مستقیم وجود دارد. حصرگرایی نگرش غالب در میان پیروان هر دینی است.

۱۰۸- اصحاب کلیسا به استناد این سخن عیسی كه «من راه و راستی و حیات هستم. هیچ كس نزد پدر جز به وسیله من نمی آید.»، همواره از انحصار دین نجات بخش و معتبر در مسیحیت دفاع می كردند.

۱۰۹- در میان مسلمانان نیز اعتقاد جازم وجود دارد كه راه هدایت همواره واحد است، به طوری كه مسلمانان هر روز بارها از خداوند می خواهند كه آنان را به آن راه مستقیم - نه راه های مستقیم - هدایت كند. «اهدنا الصراط المستقیم»

۱۱۰- فلیپ کوبین سه عامل را زمینه های ظهور كثرت گرایی دانسته است:

- ۱) بسیاری از مسیحیان از جنگ های مذهبی خسته شده و نوعی تساهل و تسامح پیشه خود كرده بودند.
- ۲) گسترش مطالعات ادیان در جامعه مسیحی قرن بیستم و یافتن وجوه اشتراك بسیاری میان اسلام و مسیحیت
- ۳) همزیستی پیروان ادیان مختلف در کشورهای غربی.

۱۱۱- برخی از نویسندگان مسلمان از نوعی كثرت گرایی، به نام كثرت گرایی دینی غیر فروكاهشی جانبداری می كنند، كه مفاد آن همان حصرگرایی است.

۱۱۲- مدعای كانونی كثرت گرایی آن است كه همه ادیان آسمانی راه رستگاری اند. دلیل اصلی این ادعا به نظر جان هیک آن است كه روح رستگاری عبارت است از این كه آدمی از خودمحوری رهایی یابد و زندگی خود را بر مدار واقعیت سر و سامان دهد. روشن است كه مراد از واقعیت محوری، تنظیم حیات بر اساس خواست خداوند است. به عقیده هیک چنین كاری از همه ادیان اصیل بر می آید.

۱۱۳- واقعیت آشكاری كه كثرت گرایان را با مشكل مواجه می كند، وجود اختلاف های عقیدتی در ادیان موجود است.

۱۱۴- نقد بر نظریه كثرت گرایی: برخی از ناقدان غربی به درستی اشاره كرده اند كه باید انسان نسبت به متعلق پرستش و سرسپاری خود، برداشت صحیحی داشته باشد تا بتواند از دام خودپرستی بَرهد. تا تصور روشن و درستی از معبود

نباشد، ممکن است آدمی همچنان در دام خودپرستی باشد، هر چند بر او نام خداپرستی نهاده باشد. این سخن قرآن است که به پیروان خود هشدار می دهد: «آیا دیدی آن که خدایش را هوای نفس خود گرفته بود.»

۱۱۵- پاسخ پلورالیست ها به اشکال ناسازگاری اعتقادات ادیان: جان هیک می گوید: آنچه این تعارض ها و ناسازگاری را از میان بر می دارد آن است که این اعتقادات را آیین و واقعیات ندانیم. خدای واقعی نه خدای مسیحیان است و نه خدای مسلمانان، چرا که اصلاً او در اندیشه محدود آدمی نمی گنجد. آنچه اسلام و مسیحیت و یا هر دین دیگری را در یکدیف می نشاند، آن است که پیروان هر دینی، سودای شناخت خداوند را دارند. وی برای توضیح نظر خود تمثیلی می آورد: ما انسان ها در مواجهه با خداوند و عالم الوهی مانند نابینایان در مواجهه با یک فیل هستیم.

۱۱۶- نقد بر پاسخ هیک بر اشکال ناسازگاری اعتقادات ادیان:

(۱) برداشت عموم مؤمنان آن است که اعتقادات دینی بازنمون حقیقت است.

(۲) اگرچه ذات ربوبی در دسترس فهم ما نیست، انسان می تواند شناخت درست و مطابق با واقع از خالق خود بدست آورد، به ویژه آن که آن معرفت را در آینه وحی باز جوید. تمثیل هیک خطاست. در واقع انسان در برخورد با غیب همچون انسان بینا، اما در تاریکی، با فلی است که هرگز ندیده است. اگر شمعی در دستان بیننده قرار گیرد، او تصویر روشنی از فیل خواهد داشت. اشکال هیک در آن است که انسان را محکوم به خطا درباره خداوند می داند، اما چون آن خطا عام است، پس حقیقت همان است. این اشکال ناشی از آن است که وی می کوشد تجربه دینی انسان معمولی را مبنای اعتقادات او قرار دهد و نقش معرفت بخشی وحی را نادیده بگیرد. در حقیقت وحی همان شمعی است که برای شناخت غیب در دست انسان است.

(۳) این سخن که اعتقادات نقش مقدّمی دارند نباید به معنای آن تلقی شود که آنها جزء سعادت آدمی نیستند، زیرا رکن اصلی سعادت آدمی توحید است و انسان، حتی اگر بر فرض می توانست بدون اعتقاد توحیدی متحول شود، این تحول سعادت بخش نبود.

۱۱۷- پرسش: چگونه می توان گفت برخی از آموزه های عقیدتی ادیان آسمانی - مانند مسیحیت - بر خلاف حق است؟ پاسخ: عیسی علیه السلام پیامبر بزرگ الهی است و تعالیم او همگی بر حق است، اما باید به یک نکته اساسی توجه داشت و آن این که آموزه های هیچ دینی نمی تواند در تعارض با دین دیگر باشد، چرا که سرچشمه همه ی آنها یکی است. افزون بر آن آموزه های دینی نباید با دریافت های صریح عقلی بستیزد. هر جا چنین اتفاقی افتاد، باید دید که آیا آن آموزه ها واقعا تعالیم آن دین است یا ناشی از سوء فهم و برخاسته از تحریف آموزه ها است.

۱۱۸- بر اساس دیدگاه حصرگرایی در هر دوره ای فقط یک راه برای رستگاری وجود دارد.

۱۱۹- اصولاً رسالت یک فرایند تکاملی بوده است و خداوند به اقتضای رشد آگاهی و نیز ارتقای سطح مسئولیت پذیری آدمیان، هدایت درخور و مناسب را در اختیار آنان قرار می داده است.

در همین مورد حضرت عیسی علیه السلام می فرمایند: گمان مبرید که آمده ام تا تورات یا صحف انبیا را باطل سازم. نیامده‌ام تا باطل نمایم بلکه تا تمام نمایم.

همچنین در قرآن کریم آمده است: امروز دین شما را برایتان کامل و نعمت خود را بر شما تمام گردانیدم و راه اسلام را برای شما آیینی برگزیدم.

۱۲۰- با ظهور پیامبر اسلام قرآن کریم انسان ها را دعوت می کند تا مسیر رستگاری را از رهگذر اسلام بپیمایند. و هر که جز اسلام، دینی دیگر جوید، هرگز از وی پذیرفته نشود، و وی در آخرت از زیانکاران است. نکته: در این آیه «اسلام» به دین خاص اشاره دارد و نه به تسلیم شدن و عبودیت.

۱۲۱- یکی از مدافعان کثرت گرایی می گوید: هر پیامبر و پیشوای مذهبی، فقط به دین خود دعوت می کند، یعنی هیچ پیامبری نمی تواند پلورالیست باشد. او اصلاً تمام ماهیت رسالتش این است که دیگران را به سوی خود بخواند و از فرقه ها و مکاتب دیگر منصرف کند.

۱۲۲- حصرگرایی نگرانی هایی را نیز بر می انگیزد. از جمله این که به نظر می آید معنای پذیرفتن انحصار حق در یک دین، تعصب و دست کشیدن از وادار با پیروان دیگر ادیان و مکاتب اندیشگی است. این پندار هراس آور، بسیاری از اهل اندیشه را به مخالفت با حصرگرایی کشانده است. حال آنکه اذعان به این که راه حقیقی سعادت دین اسلام است، به معنای آن نیست که باید انسان های دیگر را وادار به تسلیم شدن در برابر این حقیقت کنیم. «در دین هیچ اجباری نیست و راه از بیراهه به خوبی آشکار شده است.»

۱۲۳- دعوت به حق باید بر اساس حکمت و بصیرت باشد، نه به زور و قدرت. پیامبران و امامان که به شیوه ی حصرگرایانه دعوت خود را پی می گرفتند، با دلی به وسعت دریا مخالفان و پیروان ادیان دیگر را بر می تافتند و کرامت انسانی آنان را هرگز پایمال نمی کرد.

۱۲۴- قرآن کریم به ما تذکر می دهد که اساس مدارا با پیروان ادیان دیگر نباید کسب رضایت ایشان باشد، زیرا این مسأله ما را به درآمدن در کیش و مسلک آنان و در نهایت خروج از صراط مستقیم وا می دارد. بلکه اساس محبت به دیگران و مدارا با آنان، باید برای کسب رضای خداوند باشد، که در این صورت نه فقط مدارا گر از جرگه اسلام خارج نمی شود، که آن دیگری را هم به اسلام می گرایاند.

۱۲۵- شهید مطهری می گوید: ائمه تکیه شان بر این مطلب بود که هر چه بر سر انسان می آید از آن رو است که حق بر او عرضه بشود و او در مقابل حق، تعصب و عناد بورزد، و یا لااقل در شرایطی باشد که می بایست تحقیق و جستجو کند، اما افرادی که ذاتاً و به واسطه قصور فهم و ادراک و یا به علل دیگر در شرایطی به سر می برند که مصداق منکر و یا مقصودر تحقیق و جست و جو به شمار نمی روند، آنها در ردیف منکران و مخالفان نیستند، آنها از مستضعفین و «مُرجون لامرالله» به شمار میروند.

۱۲۶- بر مبنای جهان بینی توحیدی، از آنجا که خداوند مالک تمام هستی است (إِلَهُ مَا فِي السَّمَاوَاتِ وَمَا فِي الْأَرْضِ) سر رشته و اختیار هستی نیز به دست اوست (فَاللَّهُ هُوَ الْوَلِيُّ) و شخص مؤمن که برای خداوند چنین منزلتی قائل است، همواره او را ولی و اختیاردار خود می داند، کسی که این حقیقت را که غیر از او هیچ ولی و صاحب اختیاری وجود ندارد، درک کرده باشد (مَا لَكُمْ مِنْ دُونِهِ مِنْ وَلِيٍّ) خود را در سایه سار ولایت او قرار می دهد و خداوند نیز ولایت خاص خویش را از او دریغ نمی کند (اللَّهُ وَلِيُّ الَّذِينَ آمَنُوا يُخْرِجُهُم مِّنَ الظُّلُمَاتِ إِلَى النُّورِ)، (وَاللَّهُ وَلِيُّ الْمُؤْمِنِينَ)، (اللَّهُ مَوْلَى الَّذِينَ آمَنُوا)، (وَاللَّهُ وَلِيُّ الْمُتَّقِينَ).

۱۲۷- کسی که ولایت خداوند را در عمل نپذیرفته و از مسیر حق خارج شده است، بی پناه خواهد ماند (وَالظَّالِمُونَ مَا لَهُمْ مِنْ وَالِيٍّ وَلَا نصِيرٍ). او که به ربوبیت خدا گردن نمی نهد، مولایی نخواهد داشت (أَنَّ الْكَافِرِينَ لَا مَوْلَى لَهُمْ) و جز پذیرفتن ولایت شیطان راهی پیش پای او نیست.

۱۲۸- مؤمن و جامعه ایمانی که خدا را ولی خود قرار داده است، نباید ولایت کفار را که از ایمان به خدا روگردانده اند، پذیرا باشد (أَيُّهَا الَّذِينَ آمَنُوا لَا تَتَوَلَّوْا قَوْمًا غَضِبَ اللَّهُ عَلَيْهِمْ)، «أَيُّهَا الَّذِينَ آمَنُوا لَا تَتَّخِذُوا عَدُوِّي وَعَدُوَكُمْ أَوْلِيَاءَ». کسی که چنین گروهی را به ولایت برمیگزیند بر خود و خدای خود ظلم کرده است «وَمَنْ يَتَوَلَّهُمْ فَأُولَئِكَ هُمُ الظَّالِمُونَ».

۱۲۹- فرمانبرداری از غیر خدا نقض ولایت خداوند است، زیرا اطاعت از طاغوت، با ایمان سرسازگاری ندارد.

۱۳۰- نشانه ی پذیرش ولایت خدا، در عرصه عمل فردی، تن دادن به احکام او است و در صحنه اجتماع نیز، دل نبستن به غیر قانون الهی است.

۱۳۱- پذیرش قانونی غیر از قانون خداوند، کفر ورزیدن به ربوبیت تشریعی او است، و از آنجا که تصمیم مولای حقیقی خود را گردن نهاده است، ظلم به او محسوب می شود «وَمَنْ لَمْ يَحْكَمْ بِمَا أَنزَلَ اللَّهُ فَأُولَئِكَ هُمُ الْفَاسِقُونَ: آنان که فرمان می دهند به غیر آنچه خداوند فرستاده است، هم آنان فاسقاند».

۱۳۲- مبنای هرگونه تصمیمی در جامعه مؤمنان باید خدا و احکام او باشد، و باید هرگونه اختلاف با رجوع به دین خدا حل و فصل شود «وَمَا اخْتَلَفْتُمْ فِيهِ مِنْ شَيْءٍ فَحُكْمُهُ إِلَى اللَّهِ»

۱۳۳- حکومت اسلام، حکومت قانون است. در این طرز حکومت، حاکمیت منحصر به خداست و قانون، حکم و فرمان خدا است. قانون اسلام، یا فرمان خدا، بر همه ی افراد و بر دولت اسلامی حکومت تام دارد.

۱۳۴- بر مبنای جهان بینی توحیدی حق حاکمیت و ولایت در انحصار خداست و کسی که در مصدر حکومت قرار می گیرد، به واقع در ولایت خدا دخالت کرده است. بنابراین اعمال ولایت نیز در انحصار کسی خواهد بود که مجوز چنان ولایتی را از سوی خداوند، داشته باشد.

۱۳۵- مفهوم «حق الهی حاکمیت» این است که دخالت در امور دیگران، از اختیارات انحصاری خالق و مدبر و ولی حقیقیانسان ها است. خداوند این ولایت را از طریق اذن که به فرد یا گروه خاصی می دهد، اعمال می کند. در قرآن کریم از «جعل حکومت» برای حضرت داوود یاد شده است و وی از سوی خداوند اجازه می یابد که میان مردم حکم راند.

۱۳۶- حاکمیت ذاتاً و اصالتاً حق خداوند است و انسان ها به هیچ روی دارای حق ذاتی برای حاکمیت نیستند، که آن را از طریق قرارداد اجتماعی یا رضایت به دیگری واگذارند. آنان اگر حقی داشته باشند، حقی است که خداوند به ایشان عطا فرموده است. حاکم اصلی خداوند است. ولایت او ذاتی و اصلی است و ولایت دیگران تبعی است.

۱۳۷- خداوند اگرچه دارای حق حاکمیت و تصمیم گیری برای همگان است، انسان ها را مجبور به پذیرش ولایت خود نکرده است. از این رو حق حاکمیت خدا با آزادی انسانها منافات ندارد، زیرا انسان ها در پذیرفتن ولایت خداوند بر خود مختارند.

۱۳۸- مناصب پیامبر صلی الله علیه عبارتند از:

(۱) رسالت

(۲) مرجعیت علمی

(۳) ولایت

۱۳۹- پیامبر افزون بر ابلاغ وحی که همان منصب رسالت است، مضامین وحی را نیز برای مردم تبیین می نمود و قرآن را برای مردم تفسیر می کرد. ایشان در تفصیل و تفسیر وحی، بری از اشتباه و خطا بود و خداوند نیز مردم را تکلیف فرمود که هر آنچه وی می فرماید بدان عمل نمایند: «مَا آكُمُ الرَّسُولُ فَخُذُوهُ وَمَا نَهَاكُمْ عَنْهُ فَانْتَهُوا»

۱۴۰- سنت نبوی که همان گفتار و کردار پیامبر است، مبنای عمل مسلمانان قرار گرفت و پیامبر اکرم افزون بر رسالت، دارای نقش مرجعیت علمی نیز بود، یعنی در تفسیر دین و دیدگاه شارع، مرجعیت داشت.

۱۴۱- پیامبر علاوه بر منصب رسالت و مرجعیت علمی، دارای ولایت نیز بود، یعنی بر مسلمانان نوعی صاحب اختیاری و سرپرستی داشت. مادی که پیامبر در جامعه حضور داشت، به مقتضای ولایت، رهبر مردم بود و ریاست عام آنان را برعهده داشت. قرآن کریم در مورد ولایت پیامبر می فرماید: «النَّبِيُّ أَوْلَىٰ لِمُؤْمِنِينَ مِنْ أَنْفُسِهِمْ» و «إِنَّمَا وَلِيُّ كُمُ اللَّهُ وَرَسُولُهُ»

۱۴۲- در زمان رسول الله فقط این طور نبود که قانون را بیان و ابلاغ کنند، بلکه آن را اجرا می کردند. رسول الله مجری قانون بود ... اینجاست که تشکیل حکومت و برقراری دستگاه اجرا و اداره لازم می آید. اعتقاد به ضرورت تشکیل حکومت و برقراری دستگاه اجرا و اداره، جزئی از ولایت است. رسول اکرم در رأس تشکیلات اجرایی و اداری جامعه مسلمانان قرارداد داشت.

۱۴۳- در اسلام دستوراتی وجود دارد که از سویی عمل به آنها اجتناب ناپذیر است و از سوی دیگر بدون وجود یک حکومت صالح عملاً قابل اجرا نیست و خداوند با ولایتی که به پیامبر خود داده بود، تنها او صلاحیت چنین منصبی را داشت. او وظیفه داشت مردم را برای جهاد بسیج کند (حَرَضِ الْمُؤْمِنِينَ عَلَى الْقِتَالِ) و با کفار و منافقان جهاد کند (أَيُّهَا النَّبِيُّ جَاهِدِ الْكُفَّارَ وَالْمُنَافِقِينَ)، در میان آنها نظام داوری و قضاوت را بگستراند (لِتَحْكَمَ بَيْنَ النَّاسِ بِمَا أَرَاكَ اللَّهُ) و (وَأَنِ احْكُم بَيْنَهُم بِمَا أَنزَلَ اللَّهُ)، نظام اخذ مالیات برپا دارد (خُذْ مِنْ أَمْوَالِهِمْ صَدَقَةً)، این وظایف و ده ها وظیفه دیگر نه از آن جهت است که او صرفاً رسول و پیام آور است، بلکه از آن رو است که ولایت مسلمانان را نیز بر عهده دارد.

۱۴۴- دیانت اسلام یک دیانت عبادی تنها نیست و همین طور یک مذهب و دیانت سیاسی تنها نیست، عبادی است و سیاسی.

۱۴۵- منصب رسالت پیامبر با رحلت ایشان پایان یافت اما در مورد منصب های مرجعیت علمی و ولایت ایشان دو نظر وجود دارد:

(۱) دیدگاه نخست که از اکثریت برخوردار بود، وحی قرآن و بیان پیامبر را کافی می دانست و بعد از پیامبر برای کسی شأن مرجعیت معصومانه قائل نبود و نیز بر این باور بود که پیامبر شخص خاصی را برای اجرای دین در نظر نگرفته است، یعنی حکومت اسلامی متولی خاصی ندارد.

(۲) دیدگاه دوم که نظر اقلیت است بر این عقیده بود که دو سِمت یاد شده باقی است و پیامبرجانشینانی دارد که آن دو منصب را بر عهده دارند.

۱۴۶- دیدگاه اهل سنت درباره مرجعیت علمی: به اعتقاد اهل سنت، پیامبر اکرم همه آنچه را که برای امت اسلام و شناختدین لازم و کافی است، از زبان وحی و در قالب سنت خویش باز گفته است. با وجود این در سال های بعد از وفات پیامبر، به تدریج این اندیشه که صحابه پیامبر در تفسیر دین از صلاحیت برخوردارند و وظیفه صیانت از دین بر عهده آنان است، قوت گرفت. بی تردید در میان صحابه، انسان های برجسته ای بودند که نقش آنان را در انتقال و تبیین سنت پیامبر به نسل بعد از خود، نمی توان نادیده گرفت، اما این واقعیت را هم نمی توان نادیده گرفت که تنها هم زمانی عده ای با پیامبر نمی تواند مبنای صلاحیت علمی و اخلاقی آنان باشد.

۱۴۷- مجتهد دانستن صحابه، تأثیرات بسیار عمیقی بر جامعه اسلامی نهاد. بر مبنای تفسیرهای مساحمه آمیز از صحابه بود که کعب الاحبار یهودی الاصل، مرجع علمی در زمان خلیفه سوم می شود. او با اندیشه های یهودی گرایانه خود به امرتفسیر اسلام می پرداخت.

۱۴۸- جریان مرجعیت دینی - از نگاه اهل سنت - بعد از پیامبر اکرم در راهی قرار گرفت که پیروان مکتب اهل بیت از آنراضی نبودند. علامه طباطبائی، اسلام شناس معاصر، جریان مزبور را این گونه ارزیابی می کند: تألیف و کتابت در میان صحابه ممنوع و قدغن بود و در شعاع کلمه «حسبنا کتاب الله» خود را از هر کتاب علمی مستغنی می دانستند. صحابه به نشر حدیث پرداختند و مصدر تعلیم و تربیت قرار گرفته و علم حدیث را به اوج عزت و مرغوبیت رسانیدند لیکن عواملی این احادیث را از ارزش واقعی انداختند.

۱۴۹- عواملی که باعث شدند حدیث ارزش واقعی خود را از دست بدهد عبارت بودند از: نبود روح تحقیق در عامه صحابه - ممنوع بودن بحث و انتقاد در معارف دینی - قدغن نمودن کتابت از سوی خلیفه - پیدا شدن عده قابل توجهی از ظاهرالاسلام های اسرائیلی که اخبار و معارف انبیای سلف را آن طور که دلشان می خواست، نقل می کردند - اقبال بیرون ازحد و اندازه عموم مسلمین به حدیث و محدثین، جمعی از جاه طلبان و سودپرستان را برای کسب امتیازات اجتماعی تطمیع نموده.

۱۵۰- دلایلی که به عوامل بالا کمک کرد که تا حدیث ارزش واقعی خود را نداشته باشد:

(۱) یک رشته احادیث معجول یاضعیف، جزء احادیث مقبول شمرده شد و خرافات بسیاری داخل معارف اسلامی گردید.

۲) در اثر ممنوع بودن کتابت و تألیف، کمیت قابل توجهی از حدیث به دست فراموشی سپرده شد.

۱۵۱- با وجود اینکه تعداد صحابه تا حدود ۱۲۰۰۰ نفر ضبط کرده اند، احادیث و روایاتی که از آنان به یادگار مانده از چندصد روایت فقهی تجاوز نمی کند و روی هم رفته از هر صد صحابی ۴ یا ۵ حدیث بیشتر در دست نیست.

۱۵۲- کمی احادیث و مدارک فقهی و ابهام ادله استنباط، اثر نزدیکی که بخشید این بود که فتاوا و آرای مختلف متناقض زیادی در میان فقها پیدا شد و به فاصله کمی مسأله عمل به «قیاس» و «استحسان» پیش آمده، رواج یافت. پیدایش این دو طریقه به واسطه کمبود محسوس وسایل استنباط، طبیعی و ضروری می نمود. پس از چندی برای جلوگیری از هرجو مرجی که افکار فقهی به وجود آورده بود، به فتاوا و آرای ۴ نفر از فقها (مالکی، شافعی، ابوحنیفه و احمد بن حنبل) اجماع کردند و در نتیجه بحث و انتقاد علمی جای خود را به جمود و خمود داده و اجتهاد به تقلید بی چون و چرا مبدل گردید و تا عصر کنونی، نظر آزاد در یک مسأله فقهی بدعت شمرده می شد.

۱۵۳- در خصوص رهبری اجتماعی نیز اهل سنت بر این عقیده اند که بعد از پیامبر گرامی اسلام، گرچه منصب حکومت ریاست عامه امری ضروری است، پیامبر اکرم لازم ندیدند کسی را بر این منصب بگمارند. بدین ترتیب گرچه مشروعیت حکومت مبتنی بر اذن الهی است، شریعت اسلامی این منصب را در اختیار شخص خاصی قرار نداده است و این منصب دینی از راه های مختلف به حاکم و خلیفه منتقل می شود. دیدگاه معروف اهل سنت این است که خلیفه ممکن است صلاحیت اخلاقی نداشته باشد، اما سلب عدالت، ولایت او را اسقاط نمی کند.

۱۵۴- نووی عالم و محدث معروف اهل سنت، می گوید: همه اهل سنت از فقها و محدثان و متکلمان بر این عقیده اند که خلیفه و حاکم به دلیل فسق و ظلم و تعطیل احکام خدا، عزل و خلع نمی شود و خروج و قیام علیه او جایز نیست.

۱۵۵- اهل سنت، هم به لحاظ منشأ مشروعیت و شیوه به قدرت رسیدن خلیفه و هم به لحاظ شرایط و اوصاف او، قائل به تسامحند.

۱۵۶- خلافت از نگاه اهل سنت مقام اجرا و ریاست و حکومت است و صرفاً شأنی جز مقام حکومتی ندارد. خلیفه از مقام و منزلت قدسی برخوردار نیست. اهل سنت بر این عقیده اند که امامت، جزء فروع و نه اصول دین قرار گرفته است. وقتی گفته شود مقام خلافت و امامت، امری است در حوزه عمل مردم، خلافت چهره ای زمینی پیدا می کند و در دایره افعال انسان ها می گنجد. در مقابل، وقتی خلافت و امامت را منصبی خدایی دانستیم، جایگاه آن در علم کلام خواهد بود.

۱۵۷- از نظر اهل سنت، مسأله خلافت دارای چنان اهمیتی که نیاز به بیان دین و پیامبر داشته باشد، نیست. آنان گاه به این گفتار منصوب به پیامبر نیز استناد می کنند که فرمود: «انتم اعلم بشؤون دنیاکم: شما در مورد امور دنیایی خود از آگاهی بیشتری برخوردارید». برخی نیز گفته اند که عدم بیان پیامبر، از آن رو است که وی آن را به صاحب نظران واگذار کرده است، نه اینکه در این مسأله اهمالی صورت گرفته باشد. گروهی نیز بر این باورند که چون حکومت در زمان های مختلف شکلهای گوناگونی می پذیرد، پیامبر صلاح امت خود را در این دیده است که امر حکومت را به مردم واگذارد تا طبق مقتضیات زمان خود، نظامی سازگار با روحيات و وضعیت اجتماعی خود برگزینند.

۱۵۸- اهمال امر امامت یا واگذاری آن به امت که از طرف اهل سنت بیان شده است با ضرورت های برخاسته از واقعیت های اجتماعی آن عصر چندان سازگار نیست. عمق روحیات قبیله گرایی و تعصبات قومی حاکم، و توطئه هایی که از ناحیه دشمنان خارجی و ابرقدرت های آن عصر، دولت نوپای جامعه اسلامی را تهدید می کرد و نیز تحرکات قبایل عرب، ظهور مدعیان دروغین و گسترش حرکت های ارتداد آمیز و مسائلی از این قبیل، نظریه ی اهمال نص را بسیار تضعیف می کند.

۱۵۹- اگر روش «انتخاب» امر مرسومی در آن عصر (زمان پیامبر) بود، می توان پذیرفت که مسأله قدرت حاکم، چنان نهادینه و قانونمند بوده است که مردم به طور طبیعی به وظیفه خود عمل می کردند و از این طریق خطری جامعه اسلامی را تهدید نمی کرده است، اما با اندک تأملی در واقعیت های تاریخی آن دوران و نوع روابط اجتماعی موجود در آن عصر، روشن می شود که شیوه «انتخاب» اساساً معهود و معمول نبوده است و نوع به حکومت رسیدن سه خلیفه اول نیز این سخن را آشکارتر می کند.

۱۶۰- مطابق دیدگاه های نظری اهل سنت، کارکرد خلیفه بیرون از اجرای مقررات دینی نیست، اما منزلتی که آنان برایصحابه قائل بودند و عدم لحاظ و شرط مصونیت بالای اخلاقی و علمی در حاکم (عصمت)، راه را برای اشتباهات بسیاریدر روند حاکمیت اسلام گشود و خلافت را مبدل به سلطنت نمود.

۱۶۱- امام علی علیه السلام تحولات سالهای پیش از خلافت خود را مثبت ارزیابی نمی کند و منشأ همه این نابسامانی ها را دوری از مرکز حقیقی فضایل یعنی اهل بیت پیامبر می داند. ایشان مشکل را از آنجا می دانند که اساس، یعنی همان رهبری جامعه، از مکان اصلی خود دور شد.

۱۶۲- از دیدگاه شیعیان، از آنجا که بزرگترین اشتباه در استقرار مرکز قدرت و مسیر خلافت صورت گرفته بود، به تدریج حکومت اسلامی به امپراتوری تبدیل شد.

۱۶۳- امامت از دیدگاه شیعیان کارکرد متفاوت با خلافت از منظر اهل تسنن دارد. خلیفه از نگاه اهل سنت، شخصی است که صرفاً حکومت می کند و رهبری اجتماعی را بر عهده دارد، اما امامت منزلتی است دینی و ادامه ی مناصب پیامبر.

۱۶۴- امام دارای مرجعیت دینی است و گفتار و کردار او برای فهم دین منبع و سند محسوب می شود، و تفسیر حقیقی دین را عهده دار است و نیز از طرف خدا دارای ولایت است و امر تدبیر مردم به او سپرده شده است. بنابراین خداوند هدایت و ولایت معصومانه امامان را در کنار دستورات و معارف وحیانی قرار داده است و همان طور که دین جنبه ی الهی دارد، امام نیز باید بُعد الهی داشته باشد.

۱۶۵- شیعه بر این باور است که امر تفسیر و تبیین و بیان فروع دین بعد از پیامبر با همان کم و کیف، بر عهده امامان است. امامان معصوم همان عالمانی هستند که علم خود را وامدار کسب یا اجتهاد نیستند، به همین دلیل امکان راهیابی خطا به دانش آنان منتفی است.

۱۶۶- فلسفه وجود امام به عنوان مرجع دینی و حافظ شریعت بر منوال و شیوه استدلالی عبارت است از: پذیرش جایگاه اسلامشناس الهی برای امامان از نظر طرفداران نظریه امامت مبتنی است بر این که: پیغمبر از هیچ فرصتی کوتاهی نکرد

و خیلی چیزها را تعلیم داد، ولی با توجه به تاریخچه مکه و مدینه پیامبر و گرفتاری ها و مشاغل زیادی که ایشان داشت، مسلم این مدت کافی نبود که همه احکام اسلام را برای همه مردم بیان کند و امکان ندارد که چنین دینی، ناقص بیان شده باشد. بنابراین حتماً باید کسی یا کسانی در میان اصحاب پیامبر وجود داشته باشند که اسلام را به تمام و کمال از پیغمبر گرفته و شاگردان مجهز ایشان باشند که بعد از رفتن او از نظر توضیح و بیان اسلام نظیر وی باشند. باید لااقل برای مدتی کارشناسان الهی در میان مردم باشند که اسلام را به خوبی به مردم بشناسانند.

۱۶۷- نکته بالا با نظریه ختم نبوت و دین کامل منافاتی ندارد، زیرا شیعه می گوید: نه خدا دستورات اسلام را ناقص به پیغمبر وحی کرده و نه پیامبر آنها را برای مردم ناقص بیان کرد. پیغمبر کاملش را بیان کرد اما آنچه پیامبر کامل بیان کرد همه‌ی آنهایی نبود که به عموم مردم گفت بلکه همه دستوراتی را که من جانب الله بود به شاگرد خاص خودش گفت و به او فرمود: «تو برای مردم بیان کن.»

۱۶۸- سید مرتضی متکلم بزرگ شیعی در مناظره علمی با متکلم بزرگ اهل سنت (قاضی عبدالجبار معتزلی) کتاب گرانقدریدر مسأله امامت به رشته تحریر در آورده است.

۱۶۹- سید مرتضی می گوید: ملاک اهل سنت در مسأله امامت با ملاک ما شیعیان فرق دارد: ملاک ما برای ضرورت امام، حفظ شریعت است. ما می گوئیم دین نگهبان می خواهد و این نگهبان یا مردمند یا امام. شق اول ممکن نیست، بنابراین امامی لازم است والا لازم می آید که امر دین مهمل و رها گذاشته شده باشد... برای اینکه شرع رسول الله بعد از رحلتایشان دستخوش تغییر و تبدیل نشود، باید کسی شریعت ایشان را نظارت و پاسداری کند.

۱۷۰- عبدالجبار، مطابق نظر اهل سنت، قرآن و سنت را در پرتو اجتهاد مجتهدان کافی می داند، اما سید مرتضی معتقد است باید در میان مردم شخصیت عاری از خطایی باشد: حافظ دین نمی تواند معصوم نباشد، چرا که در آن صورت دین از تغییر و تبدیل ایمن نخواهد ماند.

۱۷۱- آمادگی کافی نداشتن مردم برای حفظ دین سر لزوم مرجعیت معصومانه است.

۱۷۲- آنچه ائمه می گویند مستند به پیغمبر است، نه به این شکل که پیغمبر به آنها تعلیم کرد، بلکه به آن شکلی که میگوئیم علی علیه السلام فرمود: «پیغمبر بابی از علم به روی من باز کرد که از آن باب هزار باب دیگر باز شد» ما نمیتوانیم تفسیر کنیم که این چگونه بوده است، همان طور که وحی را نمی توانیم تفسیر کنیم که پیغمبر چگونه علم را از ناحیه خدا می گیرد. نمیتوانیم تفسیر کنیم که چه نوع ارتباط معنوی میان پیامبر و علی بود که پیامبر حقایق را به علی آموخت و به غیر او نیاموخت.

۱۷۳- پیامبر اکرم در حدیث ثقلین، امامان را به عنوان عِدَل و همتای قرآن معرفی می کند، به گونه ای که هرگز از هم جدا نمی شوند: «إِنِّي تَارِكٌ فِيكُمْ الثَّوَلَيْنِ كِتَابَ اللَّهِ وَ عِترَتِي أَهْلَ بَيْتِي وَ إِنَّ هُمَا لَنْ يَفْتَرِقَا حَتَّى يَرِدَا عَلَى الْحَوْصِ» کتاب و عترت دو گوهر گرانبها است که از پیامبر باقی مانده است. کتاب همان مفاهیم و حیانی است و عترت نیز همان نگاهبان و حافظ و مفسر قرآن است. جایگاه مرجعیت دینی امامان از این حدیث به خوبی روشن می شود.

۱۷۴- به حکم عقل جای هیچ تردید نیست که با حضور افرادی که به لحاظ فضائل علمی و اخلاقی در اوج قرار دارند، ولایت افراد دیگر مورد رضایت خداوند نباشد. چون صاحب منصب امامت کبرا، بر اساس علم لدنی که خطاناپذیر است، می تواند جامعه را به نحو احسن اداره نماید، مادامی که چنین شخصی حضور دارد، نوبت به دیگران نمی رسد، چرا که شعاع آگاهی دیگران محدود است و دانش آنها بر اساس ظن و گمان و در معرض خطا و اشتباه است.

۱۷۵- بر مبنای استدلال عقلی ولایت معصوم، نیازی به نصوص خاصی که به صراحت ولایت علی علیه السلام را مستند و ثابت می کند، نداریم بلکه اصلح بودن او برای استدلال، کافی است. شیخ مفید عالم بزرگ شیعی با همین شیوه بر امامت حضرت علی علیه السلام استدلال کرده است. وی به نصوص مربوط به جعل ولایت برای امام علی علیه السلام استناد نمی کند، بلکه دلیل او تنها اصلح بودن آشکار حضرت است.

۱۷۶- خداوند در طول ولایت خود و ولایت پیامبر اکرم، مردم را به اطاعت از «اولی الامر» فرا می خواند «أَطِيعُوا اللَّهَ وَأَطِيعُوا الرَّسُولَ وَأُولِي الْأَمْرِ» بنابراین بعد از پیامبر باید کسانی باشند که مانند وی از منصب ولایت برخوردار باشند و مردم نیز اطاعت آنان را گردن نهند. از طرفی نمی توان گفت اولی الامر همه آنهایی هستند که عملاً و در خارج، این منصب را بر عهده دارند، زیرا نمی توان پذیرفت خداوند به مردم دستور داده است که از همه کسانی که مدعی ولایتند، اطاعت کنند. بنابراین اولی الامر کسانی هستند که حق حاکمیت دارند و از طرف دین و شریعت بر این ولایت گماشته شده اند.

۱۷۷- در آیه ولایت آمده است: «إِنَّمَا وَلِيَ كُمُ اللَّهُ وَرَسُولُهُ وَالَّذِينَ آمَنُوا الَّذِينَ يَقِيمُونَ الصَّلَاةَ وَيُؤْتُونَ الزَّكَاةَ وَهُمْ رَاكِعُونَ» : همانا ولی و سرپرست مسلمانان بعد از خدا و پیامبر، همان مؤمنی است که در حال نماز، صدقه پرداخت. این رفتار به اذعان و شهادت منابع روایی و تفسیری شیعه و سنی، از امام علی علیه السلام سرزده است.

۱۷۸- روشن ترین گفتار پیامبر درباره امامت، همان حدیث غدیر است. به گزارش مورخان پیامبر گرامی اسلام در راه بازگشت از آخرین حج خود (حجه الوداع) در مکانی به نام غدیرخم، در حالیکه هزاران زائر خانه خدا وی را همراهی می کردند، مردم را فراخواند و اعلام داشت: به زودی دعوت حق را اجابت کرده و به جوار رحمت حق خواهد شتافت، لیکن پیش از ارتحال حامل یک پیام است که موظف است آن را ابلاغ کند، در غیر این صورت حق رسالت را ادا نکرده است. آن گاه که مردم ولایت پیامبر را تصدیق کردند، فرمود: «مَنْ كُنْتُ مَوْلَاهُ فَهَذَا عَلِيٌّ مَوْلَاهُ: هر کس را که من مولای او هستم، پس اینعلی بر او ولایت دارد» سپس آیه ای نازل شد که بر جامعیت اسلام و خشنودی خداوند از این دین دلالت می کرد.

۱۷۹- در اصل وقوع حادثه غدیر و ابلاغ چنین پیامی از طرف پیامبر تردیدی نیست و اگر اختلافی میان شیعیان و اهل سنت هست، تنها در فهم محتوای این پیام است. شیعیان بر این باورند که محتوای پیام، نصب علی علیه السلام به منصب ولایت و سرپرستی مسلمانان است و برخی اهل سنت نیز در توجیه این پیام، بر این باورند که ولایت در حدیث غدیر به معنای خلافت و سرپرستی نیست، بلکه پیامبر با این اقدام خواسته اند علی علیه السلام را به عنوان فردی که باید مورد علاقه و احترام همگان باشد، معرفی نمایند.

۱۸۰- از نظر شیعیان در این حدیث شواهد و قراینی است که تردیدی باقی نمی گذارد که حادثه غدیر به منزله اعلام رسمی خلافت حضرت علی بوده است:

(۱) پیامبر جمعیت انبوهی را در یک روز گرم برای یک پیام مهم فراخواند. لحن آیه نیز پیامبر را موظف به ابلاغ پیامی مهم می کند که از تبلیغ آن در بیم و ملاحظه داشته است. بعد از تبلیغ نیز آیه ی اکمال و اتمام دیننازل می شود. نمی توان پذیرفت صرف محبت به شخصی دارای چنان اهمیت و جایگاهی باشد. لیکن تعیین مرجعیت دینی و رهبری مسلمانان آن چنان مهم است که پیامبر در آخرین روزهای زندگی خود، علی رغمهراسی که از طرح آن دارد، احساس می کند باید آن را ابلاغ کند.

(۲) در حادثه غدیر پیامبر از حاضران می پرسند: «اَلَسْتُ اَوَّلٰی بَکُمْ مِنْ اِنْفُسَکُمْ» بدین وسیله اقرار می گیرند کهپایشان دارای ولایت بر مسلمانان بوده اند. پس از آنکه مردم به ولایت پیامبر اقرار کردند، پیامبر گرامی میفرمایند «هر کس که من مولای اویم، علی مولای اوست.» بدین ترتیب برای علی علیه السلام همان ولایتی راقرار می دهند که مردم آن را برای پیامبر اقرار کرده بودند.

(۳) بعد از ابلاغ پیام، بزرگان صحابه و از جمله خلیفه اول و دوم به علی علیه السلام تبریک می گویند و اعلامی دارند: «اصبحت مولای و مولی کل مؤمن و مؤمنه: تو مولای من و مولای هر مرد و زن مسلمان گشتی.» از این حادثه چنین بر می آید که حاضران از محتوای پیام، سرپرستی و مرجعیت و رهبری را دریافت کرده اند.

(۴) علی علیه السلام و سایر امامان نیز به تناسب به حدیث غدیر استناد کرده و آن را سند زنده ولایت علیعلیه السلام دانسته اند.

۱۸۱- حسان در حادثه غدیر قصیده ای به همان مناسبت سرود. با توجه به تعبیری مثل امام و هادی که در مورد حضرت علی علیه السلام به کار گرفته، می توان مفهوم و معنای ولایت در پیام پیغمبر را دریافت.

۱۸۲- حق حاکمیت امامان بر اساس نصب الهی است. در عین حال، این حق مسلم و قطعی، زمانی مجوز اقدام حضرت میشود که مردم را برای پذیرش حاکمیت حق، آماده می بیند.

۱۸۳- امام علی علیه السلام با وجود اینکه به وصیت پیامبر در اثبات حق خود استناد می کند، در مقابل معاویه که منکر چنین حقی است، به گونه ای دیگر استدلال می کند و بیعت مردم را دلیل می شمارد: مردمی که با ابوبکر و عمر و عثمان بیعت کردند، بیعت مرا نیز پذیرفتند. پس کسی که حاضر است نمی تواند دیگری را انتخاب کند و آن که غایب بوده است نیز نمی تواند اقدام حاضران را نپذیرد.

۱۸۴- امام در نگاه متکلمان شیعی، وظایف پیامبر اکرم را نیز بر عهده دارد و در عین حال، وظیفه اجرای احکام دین خدا را نیز بر عهده دارد. این دو منصب مبتنی بر جعل و اعتبار است (یعنی تا از طرف شرع چنین مسئولیتی به شخصی داده نشود، آن نقش را پیدا نمی کند). امام افزون بر این دو منصب دارای شخصیتی است که او را از موقعیت ویژه ای برخوردار میکند. این همان منزلت امام در معنا و اصطلاحی است که قرآن درباره حضرت ابراهیم از آن یاد می کند. از نگاه قرآن، اینمنزلت در

دسترس کسانی قرار می گیرد که به بالاترین مقامات معرفتی (یقین) دست یافته باشند و افزون بر آن، وظیفه بندگی خود را به بهترین وجه ادا کنند: «وَجَعَلْنَا مِنْهُمْ أَئِمَّةً يَهْدُونَ بِمِ الْ مَا صَبَرُوا وَكَانُوا تَنَّا يَوْقُونَ»

۱۸۵- شرط اول برای وصول به مقام امامت صبر و استقامت بر عبودیت است، آنگونه که پیامبران بزرگ از عهده آن بر آمدند: «فَاصْبِرْ كَمَا صَبَرَ أُولُوا الْعِزْمِ مِنَ الرُّسُلِ» یقین، شرط دوم برای رسیدن به این منزلت است. مراد از یقین، معرفت بسیار بالایی است که نمونه ای از آن را قرآن در مورد حضرت ابراهیم یاد می کند: «وَكَذَلِكَ نَرَى إِبْرَاهِيمَ مَلَكُوتَ السَّمَاوَاتِ وَالْأَرْضِ وَلَيَكُونَ مِنَ الْمُوقِنِينَ»

۱۸۶- آنگاه که خداوند حضرت ابراهیم را می آزماید و او از عهده امتحانات الهی به خوبی بر می آید، مقام امامت را به وی عطا میفرماید. حضرت ابراهیم برای رسیدن به یقین، ملکوت آسمان ها و زمین را مشاهده کرد، مشاهده ای که موقوف به مرتبه ای ممتاز از حیث معرفت است.

۱۸۷- برخی از کرامات اولیای خدا که در قرآن آمده اند: باد مسحّر حضرت سلیمان بود و به دستور او حرکت می کرد و حضرت عیسی گل پرده ای می ساخت و به اذن خدا در آن می دمید و به اذن خدا حیات می یافت و نیز کور مادرزاد و افراد دارای مرض پیسی را به اذن خدا شفا می داد و مردگان را به اذن خدا از قبر زنده خارج می کرد.

۱۸۸- قرآن کریم در مورد منشأ کرامات، حادثه ای را نقل می کند: سلیمان گفت: «ای بزرگان، کدام یک از شما پیش از آنکه آنان از در تسلیم نزد من آیند، تخت او را برای من می آورد؟» عفریتی از جنیان گفت: «من پیش از آنکه از جاییت برخیزی آن را به نزد تو می آورم من بر این کار توانای درستکارم.» کسی که از «علم کتاب» بهره ای داشت، گفت: «من پیش از آنکه چشمتم را بر هم زنی، آن را به نزد تو می آورم». فردی که توانست تخت ملکه سبا را در یک چشم بر هم زدن حاضر کند، از «علم کتاب» بهره ای داشت. بنابراین گونه ای از معرفت، غیر از معرفت های معمولی در اختیار آن فرد بود که توانست این تصرف تکوینی را انجام دهد و اینقدرت تصرف طبیعی آن آگاهی است.

۱۸۹- امام می تواند گاه در حوادث جهان آن چنان که می خواهد، تصرف کند. امامان که از طهارت روح و معرفت شهودی و قدرت بالای نفسانی برخوردارند، بر عالم کائنات تسلط دارند. ائمه همان گونه که بر عالم کائنات اشراف دارند، بر انسان ها نیز ناظر و چیره اند و به همین جهت، مؤمنان دل در گرو ارتباط معنوی با امامان دارند و به ایشان توسل می جویند. این مقام، همان مرتبه ولایت باطنی امام است که بر اساس آن هدایت عموم مؤمنان را بر عهده دارند و عقده های آنان را میگشایند و آنها را از تنگنا بیرون می آورند. این همان منصب خلافت کبرا است. امام در اینجا نمایانگر اوصاف و اسمای الهی است و خلیفه و نماینده خدا بر روی زمین و واسطه میان خدا و مردم است. او همان انسان کامل است که راهنما و رهبر حقیقی انسان ها بر روی زمین است.

۱۹۰- از آنجا که امامت منزلتی الهی است و افراد خاصی از جانب خدا به این منظور گمارده شده اند، تمامی امامان معصوم بابیان پیامبر و یا با بیان امام پیشین شناسایی می شوند. این به معنای آن نیست که امامان به نحو موروثی، هر کدام فرزندی از فرزندان خود را بر این امر می گمارند بلکه بیان آنها تنها برای هدایت پیروان است.

۱۹۱- در تلقی شیعی مقام وصایت پیامبر فراتر از حکومت است، گرچه مادامی که امام در جامعه حضوری ظاهری دارد، تصدی ظاهری حکومت حقّ او است.

۱۹۲- امامت که منصبی است الهی، در گرو سنّ خاصی نیست. از این رو ممکن است فردی در سن کودکی نیز به این مقامنایل گردد. از آنجا که امامان، نه به کسب علم و اجتهاد، که به الهام و تربیت الهی، به این مقام می رسند، سن اثری در تعیین امام ندارد. از این رو امام نهم در هشت سالگی، امام دهم در نه سالگی و امام دوازدهم در پنج سالگی به امامت رسیدند.

۱۹۳- در قرآن کریم به رسالت و نبوت حضرت عیسی در کودکی اشاره شده است. و در مورد حضرت یحیی نیز قرآن کریم تصریح می دارد که در سن کودکی به مقام نبوت رسیده است.

۱۹۴- پاره ای از فواید علمی - اخلاقی حضور امامان در جامعه، بدین قرار است:

- (۱) موقعیت علمی امامان شیعه آن چنان در کانون توجه مسلمانان قرار داشته است که در هیچ عصری، حتی دانشمندان احساس بی نیازی از آنان نکرده اند. امامان به عالمان آل محمد صلواتالله علیه معروف بودند.
- (۲) موقعیت ممتاز اخلاقی امامان که اسوه های معنوی و اخلاقی در جامعه اسلامی بودند، نقش بسزایی در تربیت اخلاقی مؤمنان و رشد و اعتلای معنوی آنان داشته است، تا جایی که گذشته از شیعیان، عموم مسلمانان نیز همواره تحت تأثیر جاذبه های معنوی امامان قرار داشته اند.
- (۳) به برکت حضور امامان، مکتب فکری و سیاسی شیعه شکل گرفته، شکوفا شد.

۱۹۵- وسائل الشیعه مجموعه روایی شیعه است که توسط عالم بزرگ، مرحوم شیخ حر عاملی جمع آوری شده است.

۱۹۶- بعد از خلافت امام علی علیه السلام و با قیام امام حسین علیه السلام و پیامدهای آن، اندک اندک جمعیت شیعیان از جریان غالب جدا می شود. آنان که به لحاظ سیاسی و تحرکات اجتماعی، موقعیت خاصی پیدا کرده اند، در دوران امام باقر و امام صادق علیهما السلام در قالب یک مکتب فکری که ویژگی اصلی آن پذیرش نظریه امامت است و با داشتن شریعت مستقل که مأخوذ از سنت معصومان است، در جامعه اسلامی وزن خاصی پیدا می کنند. در همین دوران یعنی اوایل قرن دوم هجری، مباحث مربوط به امامت و اصول عقاید از دیدگاه شیعه به طور جدی مطرح می شود و نیز شاگردان خاص مکتب فکری شیعه در جامعه پراکنده می شوند.

۱۹۷- در اوایل قرن دوم امام در جامعه ی شیعی برای سازمان دهی امور شیعیان، وکیلان و سفیرانی را در میان پیروان تعیین می کند. مردم نیز از طریق آنان، افزون بر اخذ دستورات دینی و شریعت اسلامی، دستورات اجتماعی خود را اخذ میکردند. البته امام مبنی بر «تقیه» و رعایت مصالح زمان، بیشتر در پی حفظ این گروه و تقویت بنیان های فکری این مکتب و مذهب است.

۱۹۸- در سال هایی که حکومت سلطنتی امویان، سخت دچار بحران مشروعیت است، و جامعه شاهد انقلاب است، امام صادق علیه السلام محوری ترین شخصیتی است که اذهان را متوجه خود ساخته است، اما ترجیح می دهند که از موقعیت پیشآمده در جهت استحکام بنیان های فکری جامعه شیعی استفاده کنند.

۱۹۹- شبکه روابط اجتماعی ای که در دوران امام صادق در درون جامعه شیعی شکل گرفته بود و وجود تشکیلاتی که میان امام و امت نقش نمایان و وکیلان و سفیران را ایفا می نمود، حکومت وقت را نگران می کرد. از این رو است که امام هفتم سالیان درازی از عمر شریف خود را در زندان به سر می برند و در غیاب ایشان، جامعه شیعی از طریق نمایان آن حضرت به تلاش خود ادامه می دهد.

۲۰۰- در زمان امام هشتم که طرفداران امام از موقعیت بالایی برخوردارند، سیاست حاکمان به دنبال آن بود که به گونه ای منزلت امام و تفکر امام را تنزل دهند. اجبار آن حضرت به پذیرش ولایت عهدی برای پیشبرد همین سیاست بود. اما امام در همان دوران با توضیح نظریه امامت جامعه شیعی را با تفکر امامت عمیقاً آشنا می کنند.

۲۰۱- بعد از امام هشتم، نقطه عطفی در جامعه شیعی پدیدار می گردد و آن «امامت در سن کودکی» است و پیروان و معتقدان به امامت، با امتحان سختی روبرو می شوند.

۲۰۲- از دوران امام دهم، ارتباط ظاهری امام با مردم کمتر می شود، چنانکه معمولاً از طریق نامه و از رهگذر نمایان و وکلای حضرت این ارتباط ها برقرار می شود. این روال در زمان امام عسگری ادامه پیدا کرد. امام محلی را برای ثبت و ضبط امور و پیگیری آنها اختصاص داد و عثمان بن سعید عمری را که از جمله نمایان و وکلای مورد اعتماد ایشان بود، عهده دار امور دفتری کرد.

۲۰۳- در دوران سه امام نهم، دهم و یازدهم، جامعه شیعی با مسأله «امامت در سن کودکی» خو گرفت. افزون بر آن مردم در این دوران، به حضور کوتاه و منقطع امام عادت کردند و برای دوران غیبت آماده شدند.

۲۰۴- با رحلت امام عسگری، فرزند ایشان به امامت رسید و «عثمان بن سعید» که عهده دار پی گیری امور امام یازدهم بود، از جانب امام مهدی (عج) در این سمت باقی ماند.

۲۰۵- در دوران غیبت صغرا چهار نفر، به نوبت عهده دار نیابت اصلی از امام غایب بودند: عثمان بن سعید عمری، محمد بن عثمان بن سعید، حسین بن روح و علی بن محمد سمری. شیعیان آن حضرت، مشکلات و مسائل خویش را از طریق این چهار نایب، به امام عرضه می کردند و امام شفاهی یا کتبی پاسخ می گفتند. در منابع شیعی، به نامه هایی از آن حضرت که «توقیعات» نامیده شده، اشاره شده است.

۲۰۶- با انتهای حیات آخرین نایب غیبت صغرا پایان گرفت و دوران غیبت کبرا که نقطه عطف دیگری برای نظریه امامت در نزد شیعه است، آغاز می شود.

۲۰۷- نظریه ی امام غایب، ریشه در منابع دینی و اعتقادی شیعیان دارد و چنین امری از پیش در جامعه اسلامی پیش بینی شده بود. این مسأله از زمان پیامبر مطرح بوده و منشأ آن روایاتی است که آن حضرت، بشارت تولد فرزندی را از سلاله خود داده بود که از دیده ها پنهان خواهد شد.

۲۰۸- محدث معروف حسن بن محبوب حدود صد سال قبل از زمان غیبت، در کتاب خود اخبار مربوط به غیبت را گردآورده است.

۲۰۹- حدیث راجع به مسأله غیبت: «ابوبصیر می گوید: به امام صادق عرض کردم: امام باقر فرمودند: قائم آل محمد دو غیبت دارد یکی طولانی و دیگری کوتاه. امام صادق فرمود: آری یکی از آن دو غیبت از دیگری طولانی تر می شود.»

۲۱۰- مسأله غیبت، اختصاص به شیعیان نداشت و در کانون عقاید تمام مسلمانان قرار گرفته بود، زیرا روایات بسیاری از پیامبر بر آن صحنه می گذاشت.

۲۱۱- افزون بر اینکه پذیرش غیبت و امام غایب با مبانی نظری شیعیان سازگار است، در تجربه تاریخی نیز این واقعیت برای شیعیان به اثبات رسیده است. امام در مدت بیش از دو ثلث قرن، از طریق نایبانی که جلالت شأن و منزلت اجتماعی آنان بر خاص و عام پوشیده نیست، با مردم ارتباط دارد. همچنین مشکلات و مسائل مردم را به طور کتبی یا شفاهی به عرض امام می‌رساندند و پاسخ ایشان را نیز به مردم باز می گفتند.

۲۱۲- در اعتقادات شیعی خاتمیت پیامبر به وصایت و امامت امامان منتهی می شود و استمرار خاتمیت، در ولایت امامان معصوم است.

۲۱۳- تأکید شیعیان بر این که امامت منصبی فراتر از خلافت ظاهری است، غایب بودن امام را نیز توجیه می کند، زیرا گرچه خلافت ظاهری با غیبت نمی سازد، خلافت حقیقی و امامت، آن را بر می تابد. امام در این دوران بسان خورشیدی است که در پشت ابرها پنهان است، اما همانگونه که خورشید از پشت ابرها نیز نظام کائنات را روشنایی گرما می بخشد، امام غایب نیز منشأ برکات و هدایت برای مردم است.

۲۱۴- پروفیسور هانری کربن، فیلسوف شرق شناس فرانسوی، اعتقاد شیعه به ولایت معنوی امام غایب را چنین گزارش میکند: به عقیده من مذهب تشیع تنها مذهبی است که رابطه هدایت الهی را میان خدا و خلق همیشه زنده نگه داشته و به طور مستمر و پیوسته ولایت را زنده و پابرجا می گذارد.

۲۱۵- نظریه مهدویت در ادیان آسمانی: تمام ادیان آسمانی، پیروان خود را به آینده ای درخشان نوید داده اند، آینده ای که در آن مردی الهی و آسمانی ظهور خواهد کرد و سعادت عمومی و صلح جهانی و خیر و برکت را برای همگان به ارمغان خواهد آورد. می توان گفت بعد از اعتقاد به خدا و نبوت و معاد، آنچه همه ادیان بر آن اتفاق دارند، همین اعتقاد به منجی است. بنابراین اعتقاد به منجی، بخشی از باورهای بنیادین ادیان است.

۲۱۶- قرآن کریم بشارت داده است که دین حقی که خاتم پیامبران واسطه ابلاغ آن است، روزی فراگیر خواهد شد و سرانجام نور خدا در منتهای ظهور و حد اعلای خود خواهد درخشید: «وَبِیَ اللّٰهِ اِلَّا اَنْ یَّتَمَّ ن وَرَهُ» و باطل محو و نابودشدنی است: «إِنَّا نَالْبَاطِلَ کَانَ زَهُوقًا» این وعده الهی پیش از این نیز در زبور داوود داده شده است که بندگان صالح خدا وارث زمین خواهند شد و سلطه خود را بر آن می گسترانند.

۲۱۷- گرچه در اصل اعتقاد به ظهور مهدی در آخرالزمان، تفاوتی میان فرق مختلف اسلامی وجود ندارد اختلاف عمده شیعیان با اهل سنت در این است که شیعیان مصلح موعود را همان امام غایب می دانند. بدین ترتیب مهدی (عج) همان امام زندهای است که سال ها میان مردم زندگی کرده است و پیروان، حضورش را در زندگی خود احساس می کنند و با او نجوادارند. مهدی

و منجی کسی نیست که در آخرالزمان متولد شود تا مسیر تاریخ را دگرگون کند. از این دیدگاه، شخص منتظر، به مهدی موعود نزدیک است و میان خود و او فاصله ای تا ناکجا آباد احساس نمی کند.

۲۱۸- از نگاه شیعه امامان از رهگذر نوعی ارتباط با منبع خطاناپذیر معرفت، محتوای دین و تفسیر معصومانه قرآن را در اختیار همگان قرار می دادند. طبیعی است که در دوران غیبت، ارتباط ما با چنین معرفتی قطع است. از این رو نقش عالمان دینی و سنت اجتهاد در این دوران برجسته تر می شود.

۲۱۹- اولین مجموعه روایی در ابتدای دوره غیبت کتاب ارزشمند اصول و فروع کافی است که توسط دانشمند بزرگ شیعی، محمد بن یعقوب کلینی تنظیم گردید. بعد از وی شیخ صدوق با تلاش پیگیر و ملاقات با دانشمندان بسیار، موفق به تدوین کتابی ارجمند به نام «من لایحضره الفقیه» گردید.

۲۲۰- شیخ مفید از علمای عصر غیبت است که با تبحری که در مذاهب مختلف فقهی و کلامی یافت، موفقیت بسیار والایی را در حوزه تفکر اسلامی به دست آورد.

۲۲۱- سید مرتضی که از شاگردان شیخ مفید است و منزلت بسیار بالایی در شکل گیری علوم اسلامی در دوران غیبت دارد. وی افزون بر تلاش عالمانه اش در حوزه فقه شیعه، به گسترش تفکر عقلانی در علم کلام توفیق یافت.

۲۲۲- با ظهور شیخ طوسی اجتهاد شیعی وارد مرحله جدیدی شد. وی که بعد از استاد خود، سید مرتضی، متولی زعامت مذهبی شد، توانست شاگردان بسیاری را در حوزه درس خود گرد آورد. دو کتاب ارزشمند وی، یعنی «تهذیب» و «استبصار» در کنار کافی و من لایحضره الفقیه، کتب اربعه شیعیان را تشکیل می دهد. شیخ طوسی توانست پویایی سنت اجتهاد را به معنای دقیق کلمه، در حوزه تفکر شیعی راه بیندازد.

۲۲۳- تأمل و تدبر و تجزیه و تحلیل در منابع روایی که از دوران شیخ مفید آغاز گردیده بود، در زمان شیخ طوسی (م ۴۳۶ق) موقعیت بسیار مطلوبی یافت. علم کلام نیز با تلاش های شیخ طوسی از منزلت بالایی برخوردار گردید و به همت والای عالمان بزرگی چون خواجه نصیر الدین طوسی (م ۶۷۲ق) و علامه حلی موقعیت بسیار ممتازی پیدا کرد.

۲۲۴- وجود تفکر عقلانی در کنار توجه به منابع روایی، موجب گردید که فلسفه و تفکر عقلانی در مقوله هستی، در میان متفکران شیعی، جایگاه مناسبی بیابد چنانکه تأثیر علمای شیعی را در رشد و بالندگی فلسفه اسلامی و شکوفایی آن رادر فلسفه ملاصدرا، نمی توان نادیده گرفت.

۲۲۵- مسلک اخباری: در قرن یازدهم دانشمندانی ظهور کردند که مخالف تفکر عقلانی در فهم دین بودند و بر مجتهدانی که به قواعد عقلی اجازه دخالت در استنباط احکام می دادند، خرده گرفتند. اهتمام و توجه این گروه به اخبار و روایات، به تألیف مجموعه های بزرگ روایی انجامید، کتاب هایی مانند وسائل الشیعه، بحارالانوار و کافی از این دست است.

۲۲۶- در غیاب امامان، عالمان دینی معارف اسلامی را بر مبنای اجتهاد از منابع دین استنباط می کنند. بر این اساس مجتهد کسی است که توانایی استنباط احکام را دارا است.

۲۲۷- در فرهنگ شیعه، مراجع دینی عالمانی هستند که علاوه بر مرجعیت دینی از منزلت بالای اخلاقی و مدیریتی نیز برخوردارند. تقلید و تبعیت از آرای کسانی که واجد چنین صلاحیت هایی نیستند، جایز نیست.

۲۲۸- ویژگی های سنت اجتهاد عبارتند از:

- ۱) غیر انحصاری بودن اجتهاد: یعنی اجتهاد ویژه صنف یا گروهی خاص نیست.
- ۲) باز بودن باب اجتهاد: در چارچوب منابع دینی و ضوابط و قواعد استنباط، همواره هر فرد صاحبصلاحیتی می تواند دست به اجتهاد بزند و فردی که خود توانا بر اجتهاد و استنباط است، نمیتواند از دیگران تقلید کند، بر خلاف دیدگاه اهل سنت که در احکام شرعی تنها در چهارچوب دیدگاه های اجتهادی تنی چند از مجتهدان خود حق دارند اظهار نظر کنند.
- ۳) ضابطه مندی اجتهاد: فرایند رسیدن به فهم دین، تنها در صورتی که برخاسته از منطق خاص خود باشد، اجتهاد تلقی می شود. از این روی فهمی که برآمده از این منطق و ضابطه مند نباشد، «تفسیر به رأی» است و فاقد اعتبار.

۲۲۹- فهم ضابطه مند، همواره به حقیقت و حکم قطعی نمی انجامد. از این رو نظریه مجتهد، بر خلاف فهم امام معصوم لزوماً درک معصومانه ای از دین نیست، بلکه در نهایت، فهمی است که برای خود او و کسانی که از او تقلید می کنند، حجت و الزام آور است. بنابراین مرز میان اجتهاد و تفسیر به رأی، همان ضابطه مندی است.

۲۳۰- با اینکه عقل در کنار قرآن و سنت، یکی از منابع مهم فهم دین است و عقل و دین در هماهنگی کامل با یکدیگر قراردارند، نباید تمام دستاوردهای عقلی بشر را، در فهم دین وارد کرد.

۲۳۱- در دوران غیبت صغرا، سرپرستی امور شیعیان زیر نظر امام و از طریق نایبان خاص ایشان بود. با بسته شدن باب نیابت خاص، عالمان دینی، نایبان عام آن حضرت شناخته می شوند.

۲۳۲- در اندیشه سیاسی شیعه، حکومت از آن خدا است، پیامبر و امامان که حق تصرف در حوزه عمومی دارند و می توانند بر مردم فرمان برانند.

۲۳۳- نظریه نیابت: از دیدگاه شیخ مفید، اقامه ی حدود که نوعی تصرف در حوزه عمومی است، به دست امام و در صورت فقدان وی بر عهده نماینده ایشان است. بنابراین در دوران غیبت امام معصوم، فقط نماینده و نایب امام است که می تواند چنین اقداماتی را صورت دهد. بدین ترتیب حتی اگر حکومت وقت شخص صلاحیت داری را هم بر این منصب بگمارد، از نگاه این دانشمند شیعی، او در واقع به نمایندگی از سوی امام دارای چنین حقی شده است، نه به اعتبار منصبی که ازجانب حاکم غیر مشروع در اختیار او نهاده شده است.

۲۳۴- پرداخت مالیات های اسلامی، مانند خمس و زکات که در دوران غیبت، به عالمان دین، بر مبنای نظریه نیابت است.

۲۳۵- در اندیشه سیاسی عالمان شیعه، ولایت از آن معصوم است و هر فردی با فرض این که دارای صلاحیت های لازم باشد، به «نیابت از امام» اعمال ولایت می کند. به این معنا که ولایت، بعد از خدا و پیامبر از آن معصوم است و در دوران غیبت، عالمان دین به نیابت از امام آن سمت الهی را تصدی می کنند.

۲۳۶- عالمان دین همواره شرایط را برای اعمال ولایت سیاسی عامه مساعد نمی دیدند و گاه آن را امری در حد محال میدانستند. ولی هرگاه که می توانستند از این عنوان و سمت استفاده کنند، وارد عمل شده و یا به دیگران اجازه ی اعمال ولایت می دادند. مثلاً عالم بزرگ دوران قاجار، مرحوم کاشف الغطاء به پادشاه وقت، فتحعلی شاه قاجار اجازه می دهد که با روس ها بجنگد و از مرزهای کشور اسلامی ایران پاسداری کند.

قیام امام خمینی با هدف براندازی رژیم شاهنشاهی پهلوی که حرکتی سیاسی بود، ریشه در اصل فقهی نیابت ولی عصر(عج) داشت.

۲۳۷- اصل وجود نهاد ولایت، مبتنی بر نیاز ضروری و متکی بر فطرت انسانی است. این ضرورت در همه اعصار و زمان ها حضور داشته است. زیرا اجرای کامل دین در گرو تشکیل حکومت اسلامی است و چنین ضرورتی نمی تواند موقت و محدود به دوران حضور پیامبر و یا ظهور معصوم باشد.

۲۳۸- امام خمینی ولایت فقیه را امری بدیهی دانسته این گونه استدلال می کنند: شرایطی که برای زمامدار ضروری است، مستقیماً ناشی از طبیعت حکومت اسلامی است. پس از شرایط عامه، مثل عقل و تدبیر، دو شرط اساسی وجود دارد که عبارتند از:

(۱) چون حکومت اسلام، حکومت قانون است، برای زمامدار علم به قوانین لازم می باشد.

(۲) زمامدار بایستی از کمال اعتقادی و اخلاقی برخوردار و «عادل» باشد و دامنش به معاصی آلوده نباشد.

۲۳۹- از تحلیل ماهیت و وظایف و لحاظ تناسب لازم میان «شاغل» و «شغل» می توان به این دو شرط (فقاها و عدالت) برای ولایت فقیه رسید.

۲۴۰- ولایت، ملازم با دخالت در حوزه اختیار دیگران است، بر خلاف قاعده جاری در زندگی انسان ها است، زیرا اصل و قاعده این است که کسی حق تصرف و دخالت در امور دیگران را ندارد. بنابراین اصل بر عدم ولایت است. از طرفی، ولایت، ضرورتی اجتماعی است و بدون آن زندگی اجتماعی انسان ها سامان نمی یابد و فقدان آن مساوی با هرج و مرج است، که نه عقل و نه شرع آن را بر نمی تابد.

۲۴۱- اگر دلیل مبتنی بر «ضرورت تناسب میان شغل و شاغل» مورد قبول نیفتد برای اثبات مشروعیت نظام حکومتی به «قدر متیقن» استناد می ورزند.

۲۴۲- در گفتاری از رسول گرامی اسلام عالمان «خلفای پیامبر» معرفی شده اند. آن گرامی در پاسخ به این سوال که خلفای ایشان چه کسانی هستند، می فرمایند: «آنان که سنت مرا روایت می کنند.»؛ معهودترین تعریف برای خلافت، رهبری امت

است. روای سنت معنایی عام تر و عمیق تر از ناقل سنت دارد. روای کسی است که صلاحیت شناسایی محتوای دیدگاه های دین را نیز دارا است. صرف ناقل حدیث بودن، هیچگاه در چنین منزلتی نمی نشیند.

۲۴۳- امام صادق علیه السلام، عالمان دینی را حاکمان اسلامی می شناساند: کسی که گفتار ما را روایت می کند و در حلال و حرامی که ما بیان کرده ایم مطالعه کرده و آنها را شناخته است. چنین شخصی را من حاکم قرار داده ام.

۲۴۴- امام خمینی در زمان شاهنشاهی، با توجه به حدیث نکته قبل، مراجعه به قضاات حکومتی را رجوع به طاغوت دانسته و به شدت منع می کنند.

۲۴۵- امام عصر در پاسخ به نامه یکی از پیروان خود، درباره وظیفه مؤمنان در حوادثی که پیش می آید می فرماید: «در حوادثی که واقع می شوند، به راویان احادیث ما مراجعه کنید چرا که آنان حجت من بر شما هستند و من حجت خدا.»؛ منظور از «حوادث واقعه» که در این روایت آمده، مسائل و احکام شرعیه نیست. بلکه منظور از «حوادث واقعه» پیشامدهای اجتماعی و گرفتاری هایی بوده که برای مردم و مسلمین روی می داده است.

۲۴۶- تا وقتی که حکومت اسلامی تشکیل نشده است عالمان مختلفی که همگی از صلاحیت لازم برخوردارند، دارای ولایتند و هر کدام می توانند در محدوده ای اعمال ولایت کنند به گونه ای که معارض و مزاحم ولایت دیگری نباشد. لیکن هرگاه فقیهی در مسأله ای اعمال ولایت کرد، دیگران باید آن حکم را بر خود حجت دانند و نقض آن را جایز نشمارند.

۲۴۷- پذیرش ولایت عالمان در دورانی که حکومت اسلامی تشکیل نشده است، در عرض یکدیگر می باشد.

۲۴۸- در فلسفه سیاسی شیعه، انقلاب اقدامی کور و نامشروع نیست، بلکه به واقع پذیرش ولایت نابیان امام در گستره ی اجتماع است. انقلاب پدیده ای است مشروع و موجه که پیامد پیروی و تبعیت از کسانی است که ولایت شرعی دارند.

۲۴۹- در طی مراحل انقلاب وقتی یکی از عالمان زمام رهبری را به دست گرفت، اقدام عالمان دیگر باید صرفاً در جهت تأیید و حمایت باشد.

۲۵۰- در مرحله استقرار حکومت اسلامی، به دلیل ماهیت حکومت که نیازمند حاکمیت تجزیه ناپذیر است، تنها یکی از عالمان در رأس قرار می گیرد و اعمال ولایت می کند، و دیگران نمی توانند در عرض او اعمال ولایت کنند. از این رو در این مرحله، مقوله «تعیین» دخالت می کند و سرانجام یک نفر بر دیگران رجحان می یابد.

۲۵۱- در قانون اساسی جمهوری اسلامی، «تعیین» از طریق خبرگان منتخب مردم صورت می گیرد.

۲۵۲- تعیین ولی فقیه توسط خبرگان با دو تفسیر متفاوت مواجه است:

(۱) ولایت شخصی که دارای صلاحیت های لازم باشد، مشروط به انتخاب خبرگان است. یعنی علاوه بر صلاحیت

های علمی و عملی، انتخاب نیز لازم است. (نظریه انتخاب)

(۲) هر کسی که صلاحیت های لازم را دارد، از طرف دین و شریعت به این منصب گمارده شده است و عمل

خبرگان صرفاً برای شناسایی و تشخیص است. انتخاب در اینجا واگذاری حق نیست، بلکه صرفاً برای تعیین

صاحب حق است. (نظریه انتصاب)

۲۵۳- نظریه انتخاب و انتصاب، هر دو قائل به «تعیین» هستند.

۲۵۴- مدیریت و فن حکومتداری، تابع تخصص و آگاهی‌های مختلف است که بسیاری از آنها ارتباطی با احکام دینی و شریعت ندارند. ولایت و حکومت فقیهان و آشنایان به دین، هیچ‌گاه به معنای انزوای علوم، فنون، تجربه‌های بشری و تدبیر عقلانی نیست. بی‌تردید هر شخص با هر تخصص و آگاهی، اگر در مصدر مدیریت کلان جامعه قرار گیرد، به ناچار به تخصص‌های مختلف برای اداره‌ی امور نیاز دارد. حضور مدیر اسلام‌شناس در رأس هرم جامعه، از آن جهت است که ضمن به کارگیری تخصص‌های مختلف و هماهنگی‌هایی که لازمه مدیریت صالح است، نسبت به مطابقت تصمیمات با موازین کلی دین اسلام اشراف داشته باشد. مدیریت فقیه به این معنا نیست که تمام تصمیمات نظام مستقیماً برگرفته از فقه و بدون تکیه بر تجربیات و سایر علوم بشری است.

۲۵۵- ولایت عالمان دینی از دیدگاه نظریه سیاسی شیعه، به نیابت عالمان از امام معصوم باز می‌گردد، یعنی اعمال ولایت آنان به استناد اذنی است که امامان به ایشان داده‌اند.

۲۵۶- اگر معتقد باشیم که نیابت عالمان دین در حوزه‌های خاصی، مانند قضاوت است و یا در محدوده‌هایی است که ضرورت اقتضا می‌کند، در آن صورت قائل به نیابت محدود و یا ولایت مقیده شده ایم. اما چنانچه بر این باور باشیم که دایره اختیار فقیه محدودتر نیست و درست به اندازه اختیارات امام است و هر جا مصلحت اقتضا کند، ولی فقیه نیز از اختیارات لازم برخوردار است، در آن صورت قائل به نیابت عام یا ولایت مطلقه شده ایم. پس معنای مطلقه بودن، تساوی اختیارات ولایتی فقیه با امام در حوزه اختیارات معصوم است.

۲۵۸- ولایت پیامبر و امامان نیز محدود به ضوابطی است، زیرا حاکمیت آنان نمی‌تواند در تعارض با حاکمیت اراده خدا باشد و آنان در واقع مجری احکام و حدود دینند. بنابراین محدوده اصلی ولایت فقیه، قانون اسلام و اهداف دین است و نباید پنداشت که اراده مطلقه با پذیرش احکام دین سازگار نیست.

۲۵۹- مطلق بودن حکومت و ولایت اسلامی، امری است نسبی؛ به این معنا که در حوزه اختیارات حکومتی در چارچوب دین و مصالح مردم، حکومت محدودیتی ندارد. بنابراین نمی‌تواند بر خلاف مصالح مردم قدم بردارد. از همین جا است که گوهر ولایت فقیه از شیوه استبداد، فرسنگ‌ها فاصله می‌گیرد.

۲۶۰- هر جا حوزه عمومی و مصالح معطوف به آن، مقتضای اقدامی بود، ولی فقیه می‌تواند عمل کند. بنابراین مصالحی که در دایره زندگی خصوصی افراد قرار دارد و هیچگونه ارتباطی با حوزه عمومی نمی‌یابد، تحت ولایت مطلقه فقیه قرار نمی‌گیرد.

۲۶۱- در حکومت اسلامی، منفعت عمومی و مصلحت ملی در منظومه تفکر اسلامی و حاکمیت دینی امت اسلامی تعریف می‌شود. از این رو طبیعی است که در بسیاری از موارد مصلحت نظام اسلامی با مصلحت نظام‌های لائیک متفاوت باشد.

۲۶۲- ولایت مطلقه فقیه تعبیر دیگری از استمرار اختیارات امام معصوم در حوزه حکومت و مصالح عمومی است.

۲۶۳- نیابت و جانشینی عام یا ولایت مطلقه صرفاً عنوانی حقوقی و اعتباری است و هرگز به معنای آن نیست که فقیه در اوصاف و شخصیت علمی و اخلاقی، دارای همان کمالات است، زیرا کمالات امام و فضایل ایشان به دلیل صلاحیت هایی که در شخص او واجد است، از اموری نیست که با جعل و اعتبار به دیگران منتقل شود.

۲۶۴- علمای مختلفی از مدت ها پیش نظریه ولایت مطلقه فقیه را عنوان کرده اند، از جمله محقق کرکی، ملا احمد نراقی، میر فتح مراغی (دانشمند معاصر نراقی است که در کتاب عناوین، ولایت مطلقه را از مسائل مورد اتفاق علمای شیعه دانسته است.)، شیخ محمد حسن نجفی (نویسنده جواهر الکلام) و سید محمد بحر العلوم.

۲۶۵- پذیرش اختیارات مطلقه، لازمه پذیرش حکومت است، چرا که ولایت مطلقه چیزی جز رعایت مصالح عامه در سرپرستی جامعه نیست.

۲۶۶- در اصل ۵۷ قانون اساسی جمهوری اسلامی، تعبیر ولایت مطلقه به صراحت آمده است: قوای حاکم در جمهوری اسلامی ایران عبارتند از قوه مقننه، قوه مجریه و قوه قضاییه که زیر نظر ولایت مطلقه امر و امامت امت بر طبق اصول آینده این قانون، اعمال می گردند. این قوا مستقل از یکدیگرند.

۲۶۷- در طرح اصل ۱۱۰ در قانون اساسی، سخن از «اختیارات ولی فقیه» است.

۲۶۸- رهبر و ولی فقیه از آن جهت که خود فردی از افراد جامعه است، موظف به رعایت قانون است. چنانکه در اصل ۱۰۷ قانون اساسی نیز آمده است: «رهبر در قوانین با سایر افراد کشور مساوی است.» در فقه اسلامی نیز به این نکته مهم اشاره شده است: نقض حکم حاکم حرام است حتی بر خود حاکم.

۲۷۰- همان طور که احکام اولی شریعت، گاه بنا به ضرورت و مصلحت بالاتر، به طور موقت تعطیل می شود. قانون نیز گاه به نفع مصلحت بالاتر به طور موقت اجرا نمی شود. البته گاه مصلحت در تغییر قانون است که در آن صورت از طریق متعارف و یا پیش بینی شده، صورت می پذیرد.

۲۷۱- مجمع تشخیص مصلحت نظام، نمونه ساختاری است که به رهبر مشورت می دهد و در مواردی که معضلات نظام از راههای عادی قابل حل و فصل نیست، حکم حکومتی مناسب را تحت نظارت رهبر، تصویب می کند و نیز در مواردی که شورای نگهبان، قانون پیشنهادی مجلس را معارض با احکام اولی شریعت می داند، مجمع تشخیص، می تواند قانون مجلس را به عنوان حکم حکومتی تصویب کند.

۲۷۲- عده ای پنداشته اند که جمع بین ولایت و جمهوریت، همراه نمودن دو عنصر ناسازگار با یکدیگر است. اشکال عمده این گروه بر قانون اساسی، همین تناقضی است که گفته آمد. بخشی از این اشکال از آنجا ناشی می شود که برخی گمان کرده اند ولایت از مقوله سرپرستی افراد صغیر و مجنون است. حال آنکه در این جا ولایت به معنای حکومت است، نه سرپرستی گروهی خاص از مردم.

۲۷۳- هیچ اجتماعی از ولایت به معنای حکومت بی نیاز نیست. لیکن در جامعه ای که متشکل از افراد دیندار است، حکومت آن، مبتنی بر حاکمیت و مرجعیت دینی خواهد بود.

۲۷۴- حکومت اسلامی از یک طرف خواست و اراده خداوند است. و از طرف دیگر، این خود مردمند که به این حاکمیت و ولایت تن داده و آن را پذیرا می شوند.

۲۷۵- پایه های حکومت دینی و عنصر ولایت را نمی توان در زمین جبر و اکراه بنا نهاد و حکومتی را که مردم نمی پذیرند، نه تنها فقیه بلکه امامان نیز آن را تعقیب نمی کنند. از این رو امام علی علیه السلام که حاکمیت و ولایت را حق شرعی خود می داند، آنگاه که از ایشان برای پذیرفتن حکومت دعوت می شود، آن قدر امتناع می ورزند تا آنکه خواست مردم بهروشنی و بی شک و شبهه عیان می شود.

۲۷۶- جمع میان ولایت و جمهوریت دقیقاً در همین نقطه است، یعنی آنجا که مردم ولایت را آگاهانه پذیرا می شوند، همانطور که دین و دیانت را از سر هوشیاری و اعتقاد می پذیرند.



❖ فصل دوم: زبان و ادبیات فارسی (خلاصه)

تعریف ادبیات

ادبیات به مجموعه ای از آثار نوشتاری و گفتاری اطلاق می شود که ابزاری برای بیان احساسات، آرمان‌ها و مشکلات انسان‌ها می پردازد.

◀ قرابت معنایی

قرابت معنایی به معنای نزدیکی یا هم‌مفهوم بودن دو بیت یا دو متن است. یعنی پیام یا مفهومی که منتقل می‌شود، در هر دو بیت مشابه است.

مثال

آتش عشق

در این ترکیب، «آتش» به‌عنوان یک نماد برای شدت احساسات عاشقانه و شور و حرارت قلبی عمل می‌کند. این نوع قرابت معنایی در حالی که «آتش» معمولاً به معنای سوختن و نابودی است، در کنار «عشق» معنای متفاوتی از شور و جوش احساسات پیدا می‌کند.

شباهت معنایی

شباهت معنایی به معنای مشابهت سطحی یا ظاهری میان دو یا چند واژه یا عبارت است که ممکن است از نظر معنی نزدیک به هم باشند، اما این نزدیکی یا مشابهت معمولاً در سطح اولیه یا ظاهری است و نه از عمق مفهومی. در شباهت معنایی، ارتباطات واژگان اغلب در سطح عمومی‌تر و ساده‌تری از اشکال زبانی قرار دارند.

مثال

شادی و سرو

این دو واژه به‌طور ظاهری شباهت معنایی دارند چون هر دو به احساسات مثبت اشاره دارند، اما در واقع در شعر می‌توانند در زمینه‌های مختلفی با معانی متفاوت ظاهر شوند. برای مثال، شادی ممکن است در برابر غم و سرور ممکن است در موقعیت‌های اجتماعی و فردی متفاوت از هم استفاده شوند.

▪ مهم‌ترین دسته‌بندی‌های ادبیات فارسی شامل:

۱- بر اساس نوع نگارش (نثر و نظم)

۲- بر اساس محتوا و موضوع (ادبیات عرفانی، حماسی، تعلیمی، غنایی، اجتماعی و...)

۳- بر اساس دوره تاریخی (باستان، کلاسیک، مشروطه، معاصر)

۴- بر اساس سبک ادبی (خراسانی، عراقی، هندی، بازگشت ادبی، سبک نو)

نظم (شعر)

هر نوع شعر یا متنی که به صورت موزون و مقفی باشد، نظم نامیده می شود.

نثر (متن غیر موزون)

نثر به هر نوع متن غیرموزون و غیرمقفی گفته می شود.

انواع نثر فارسی

۱- **نثر مرسل یا ساده:** نثری است آزاد و خالی از قید سجع هستند. سیاستنامه

۲- **نثر مسجع:** به نثری اطلاق می شود که در آن جملات دارای آهنگ و هماهنگی صوتی هستند و گاهی از قافیه نیز بهره می گیرند. مناجات نامه

که خود نثر مسجع به انواع مختلفی تقسیم می شود.

۳- **نثر مصنوع یا متکلف:** این سبک آمیزه ای از دو سبک مرسل و مسجع مس باشد. مقامات حمیدی

۴- **نثر علمی و فلسفی:** نثر علمی و فلسفی شاخه ای از نثر فارسی است که برای بیان مفاهیم علمی، فلسفی، پزشکی، ریاضی، نجوم، کلام و حکمت نظری به کار می رود. قانون - ابن سینا

۵- **نثر داستانی و روایی:** نثر داستانی و نثر روایی دو گونه از نثر فارسی هستند که به بازگویی ماجراها و روایت های واقعی یا خیالی می پردازند. هزار و یک شب

قالب های شعری

در ادبیات فارسی، **قالب های شعری** به اشکال مشخصی از چینش بیت ها و قافیه ها گفته می شود که هر کدام ویژگی های خاص خود را دارند. مانند:

الف) غزل:

که تا ۱۵ بیت دارد و گاهی بیشتر، از نظر قافیه مصرع اول و تمام مصرع های زوج هم قافیه است.

نمونه غزل:

دل از خاک رهش برداشتم، جان یافت راهی	که تا افلاک عشق او، رهیدم از تباهی
نشان دوست جُستم در سکوتِ شام هستی	دمی در خویش بنگر، راز او دارد گواهی (غزل عارفانه)

ب) مثنوی:

این قالب شعری دارای وزن معمولاً واحد و هماهنگ است

نمونه مثنوی:

بشنو این نی چون شکایت می کند	از جدایی ها حکایت می کند
چو کودک لب از شیر مادر بشست	ز گهواره بیرون شد و پای سست

پ) قصیده:

مانند غزل، فقط مصرع اول و همه ی مصرع های زوج هم قافیه اند.

ج) رباعی:

رباعی یکی از قالب های کوتاه و پرمحتوای شعر فارسی است که اغلب مفاهیم فلسفی، عرفانی یا عاشقانه را بیان می کند.

چهار مصرع دارد. **موضوع آن** حکمت، فلسفه، عشق، معروفترین شاعر رباعی سرا خیام است.

د) دو بیتی:

دو بیتی همانند رباعی چهار مصرع دارد اما تفاوت هایی در وزن و کاربرد آن با رباعی وجود دارد. **موضوع آن** احساسی، عاشقانه است معروف ترین دو بیتی سرا باباطاهر عریان و فایز دشتستانی میتوان نام برد.

ز) قطعه:

قطعه شعری است حداقل دو بیت و معمولاً طولانی نیست فقط مصرع های زوج هم قافیه اند.

دستور زبان

دستور زبان به مجموعه ای از قواعد و قوانین زبانی گفته می شود که نحوه ترکیب و چیدمان کلمات را در جملات مشخص می کند.

• جمله**۱- انواع جمله**

- **جمله اسمیه:** در این جملات، فاعل و خبر معمولاً وجود دارند، و جمله بدون نیاز به فعل ساخته می شود.

مثال: خورشید روشن است. در این جمله، «خورشید» فاعل است و «روشن» خبر است.

- **جمله فعلیه:** در این جملات، فعل به عنوان جزء اصلی جمله عمل را نشان می دهد.

مثال: من کتاب می خوانم. در هر دو نوع جمله، ممکن است اجزای اضافی مانند مفعول به، قید، یا متممها وجود داشته باشند.

- **جمله ساده:** جمله ای که دارای یک فعل باشد. مثل حسن از مدرسه برگشته است.

- **جمله مرکب:** جمله ای است که در آن بیش از یک فعل به کار رفته باشد. مثل درسهایت را بخوان تا در امتحان موفق شوی

- **جمله خبری:** جمله ای که درباره یک واقعیت، رویداد یا اطلاعاتی خبر می دهد. مثل هوا گرم است

- **جملات پرسشی:** جملاتی که برای پرسیدن اطلاعات یا درخواست چیزی به کار می روند. مثل آیا هوا گرم است

- **جمله فعلی:** جمله ای که در آن فعل وجود دارد فعل به عنوان هسته جمله که بیان کننده یک عمل، حالت یا رویداد است.

مثل باران می بارد.

- **جمله اسمی:** جملات اسمی (که به آن ها جملات بدون فعل نیز گفته می شود) جملاتی هستند که در آن ها هیچ فعل

مستقیمی به کار نرفته است. مثل توقف ممنوع

- جمله معلوم: فاعل مشخص و ذکر شده است. مثل علی کتاب را خواند.

- جمله مجهول: فاعل مشخص نیست یا ذکر نشده است. مثل کتاب خوانده شد.

• انواع اسم

- اسم ساده: اسم‌هایی که تنها از یک کلمه یا واژه تشکیل می‌شوند و قابل تجزیه به اجزای کوچکتر نیستند. مثل دریا

- اسم مشتق: اسمی که از ترکیب یک ریشه و یک پسوند ساخته می‌شوند. مثل زیبایی

- اسم مرکب: اسم‌هایی که از ترکیب دو یا چند کلمه ساخته می‌شوند و هر کدام دارای معنای مستقلی است. مثل سفیدرود

- اسم معرفه: به اسم‌هایی گفته می‌شود که یک مورد مشخص را نشان می‌دهد. مثل این کتاب

- اسم نکره: به اسم‌هایی گفته می‌شود که به چیز نامشخصی اشاره دارد. مثل کتابی

• انواع فعل

- فعل ساده و مرکب: فعل ساده یک کلمه دارد مثل رفتن. و فعل مرکب از ترکیب چند کلمه تشکیل می‌شود مثل مشغول خواندن بودن.

- فعل لازم و متعدی: فعل‌هایی که به تنهایی معنا دارند و نیازی به مفعول ندارند مثل خوابید. و فعل‌های متعدی نیاز به مفعول دارند مثل من کتاب را می‌بینم.

- فعل ناقص (ربطی): این فعل‌ها در کنار اسم یا صفت می‌آیند و ویژگی یا حالت چیزی را بیان می‌کنند، مثل او دانش‌آموز است.

- فعل ماضی: به افعالی اطلاق می‌شود که نشان دهنده عملی هستند که در گذشته انجام شده است و خود انواعی دارد. مثل رفتم - می‌رفتم و...

• انواع صفت

- صفت بیانی: صفتی است که همراه اسم و اغلب پس از آن می‌آید. مثل کتاب مفید را بخوان

- صفت اشاره ای: صفتی است که در اصل، هر گاه با یکی از کلمات «این» و «آن» که گاهی هم به صورت «همین» و «همان» به کار می‌رود. مثل هلیا این گل را از مغازه خریده است.

- صفت مبهم: صفتی است که همراه اسم می‌آید. مثل مریم فلان فیلم را دوست دارد.

• انواع ضمیر

- ضمیر شخصی: ضمیرهایی هستند که برای هر یک از اشخاص (اول شخص، دوم شخص و سوم شخص، (مفرد یا جمع) ساخت جداگانه دارند.

- ضمیر اشاره ای: این ضمیرها برای اشاره به اشخاص، اشیاء یا مفاهیم استفاده می‌شوند مثل این

- ضمیر مشترک: ضمیری است که برای همه ساخت‌های شش گانه یکسان بکار می‌رود. مثل خویش و خویشتن

- ضمیر پرسشی: این ضمیرها در جملات سوالی استفاده می‌شوند. مثل چه کسی

- ضمیر مبهم: واژه هایی هستند که بر کس یا چیز یا مقدار مبهمی دلالت می کنند. مثل همه آمدند

• انواع قید

- قید زمان: امروز

- قید مکان: اینجا

- قید پرسش: آیا

◀ آرایه های ادبی

آرایه های لفظی: آرایه های لفظی آن هایی هستند که بر موسیقی و آوای متن اثر می گذارند.

• انواع آرایه های لفظی

- جناس: دو یا چند کلمه که از نظر شکل ظاهری و تلفظ کاملاً یا تقریباً یکسان هستند، اما از جهت معنی باهم فرق دارند.

- سجع: آوردن کلمات هم وزن و هم قافیه در پایان جمله ها نثر است. سجع در نثر مانند قافیه در شعر است.

- واج آرایی: تکرار یک واج (صامت یا مصوت) در کلمات به بیت یا عبارت است.

آرایه های معنوی: آرایه های معنوی به زیبایی معنای جمله کمک می کنند.

• انواع آرایه های معنوی

- تشبیه: آن است که کسی یا چیزی را از نظر داشتن صفت یا صفاتی به کس یا چیز دیگر مانند کنیم.

ارکان تشبیه عبارت است از: ۱- مشبه: (اسمی که تشبیه شده است) ۲- مشبه به (اسمی که مشبه به آن تشبیه شده است)

۳- وجه شبه (ویژگی مشترک مشبه و مشبه به) ۴- ادات تشبیه (کلمه ای که رابطه تشبیه را برقرار میکند)

- مجاز: به کار بردن لفظی در معنای غیر حقیقی آن را مجاز گویند.

- استعاره: تشبیهی است که تنها یک رکن تشبیه (مشبه یا مشبه به) آن آمده است.

- ایهام: به کار بردن لفظی است در دو معنای دور و نزدیک که خواننده نخست به معنای نزدیک توجه می کند.

- تضمین: تضمین یکی از آرایه های معنوی در ادبیات فارسی است که در آن، شاعر یا نویسنده بیت، مصراع، یا عبارتی از

شاعر یا نویسنده دیگر را بی هیچ تغییری در اثر خود می آورد.

• آرایه های بلاغی

- کژتابی: به وضعیتی گفته می شود که در آن یک عبارت یا جمله بیش از یک معنی یا تفسیر ممکن داشته باشد

- مبالغه: یا اغراق یکی از آرایه هایی است که در آن برای تأکید بر یک ویژگی، صفت یا حالت، آن را به طور غیر معمول و

افراطی بیان می کنند.

- پارادوکس: به وضعیتی گفته می شود که در آن دو یا چند ایده یا جمله به ظاهر متناقض یا مخالف هم وجود دارند.

تاریخ ادبیات فارسی یکی از غنی ترین و تأثیرگذارترین شاخه های ادبی جهان است که طی قرون متمادی تحولات گسترده ای را پشت سر گذاشته است. این تاریخ از دوران باستانی تا ادبیات معاصر را در بر می گیرد و شامل شعر، نثر، ادبیات عرفانی، داستانی و فلسفی است. در این کتاب، به بررسی روند تکامل ادبیات فارسی در دوره های مختلف پرداخته خواهد شد.

قرن چهارم و پنجم:

رودکی: یکی از بزرگ ترین شاعران و پایه گذاران شعر فارسی در دوران آغازین سلطنت سامانیان در قرن چهارم هجری بود وی بنام پدر «شعر فارسی» شناخته می شود. رودکی در سبک های مختلف شعر، از جمله قصیده، غزل، مثنوی و قطعه، مهارت خاصی داشت و توانست دنیای شعر فارسی را به شیوه ای خاص رنگ آمیز کند. او در اشعار خود، از یک زبان ساده و روان بهره می برد و در کنار درون مایه های اخلاقی و دینی، شعرش از شگفتی های ادبی، توصیف های زیبا از طبیعت و معانی استعاری برخوردار بود. همین ویژگی ها باعث شد که رودکی به عنوان پیشوای شعر فارسی به شمار رود.

رودکی به ویژه در قصیده سرایی تبحر داشت و بسیاری از قصایدش در مدح شاهان و بزرگان زمان خود، به ویژه در دربار امیران سامانی سروده شده است.

فردوسی: حکیم ابوالقاسم فردوسی طوسی، شاعر بزرگ ایرانی و خالق شاهکار بی نظیر شاهنامه، یکی از مهم ترین و تأثیر گذارترین شخصیت های تاریخ ادبیات فارسی است. مجموعه ای حماسی است که تاریخ اسطوره ای و واقعی ایران را از آغاز تا پایان دوره ی ساسانیان به طور مفصل روایت می کند. این اثر که شامل حدود ۶۰ هزار بیت است، یکی از مهم ترین آثار ادبی در تاریخ ایران و جهان به شمار می رود و به عنوان گنجینه ای از افسانه ها، اسطوره ها، حکمت ها و تاریخ باستانی ایران شناخته می شود. در کنار شاهنامه، فردوسی آثاری دیگر نیز به یادگار گذاشته است، اما هیچ کدام به اندازه ی شاهنامه شهرت نیافته اند. از جمله این آثار می توان به «دیوان اشعار» و «قصیده ها» اشاره کرد.

عنصری: عنصری بلخی، شاعر بزرگ دربار غزنوی و یکی از درخشان ترین چهره های شعر فارسی در قرن پنجم هجری، از مهم ترین قصیده سرایان سبک خراسانی به شمار می آید. مهم ترین ویژگی شعر عنصری، مهارت او در قصیده سرایی است. قصاید او سرشار از آرایه های ادبی، تشبیهات زیبا، مبالغه های هنری و ترکیب های بدیع است که شکوه و عظمت سبک خراسانی را به نمایش می گذارد. او در مدح سلطان محمود و سایر بزرگان دربار، چیره دستی خاصی داشت و توانست با تسلط بر فنون شعری، قصایدی فاخر و پرمحتوا خلق کند. در اشعار او، علاوه بر مدح، توصیف طبیعت، بزمیات و حکمت نیز دیده می شود، اما بیشترین تمرکز او بر ستایش شاهان و امیران است.

دیوان عنصری شامل مجموعه ای از قصاید، غزلیات و قطعات است، اما متأسفانه بسیاری از اشعار او از بین رفته و تنها بخش هایی از آن باقی مانده است. با این حال، همین مقدار از آثارش نیز نشان دهنده ی تسلط بی چون و چرای او بر هنر شاعری است.

خواجه نظام الملک طوسی: خواجه نظام الملک طوسی (۴۰۸-۴۸۵ هجری قمری) یکی از برجسته ترین وزیران تاریخ ایران در دوران سلجوقیان و از مهم ترین شخصیت های فرهنگی و سیاسی قرن پنجم هجری بود. مهم ترین اثر به جا مانده از خواجه نظام الملک، کتاب «سیاست نامه» یا «سیرالملوک» است که یکی از ارزشمندترین متون نثر فارسی در حوزه ی سیاست، مدیریت و کشورداری محسوب می شود.

خیام نیشابوری: عمر خیام نیشابوری، شاعر، ریاضی دان، ستاره شناس و فیلسوف برجسته ایرانی قرن پنجم و ششم هجری (۴۲۷-۵۱۰ ه.ش)، یکی از چهره های مهم در تاریخ ادبیات و علم ایران محسوب می شود. او بیش از هر چیز به واسطه رباعیاتش در جهان شناخته شده است، اما تأثیر او تنها به حوزه شعر محدود نمی شود، بلکه در ریاضیات، نجوم و فلسفه نیز آثار ماندگاری از خود بر جای گذاشته است.

دیدگاه های فلسفی خیام نیز در رباعیات او منعکس شده است. او نگاهی شکاکانه و نقادانه به باورهای عمومی و سرنوشت انسان دارد. گرچه برخی او را فردی کافر یا بدبین دانسته اند، اما بسیاری از پژوهشگران معتقدند که نگاه او بیش از آنکه پوچ گرایانه باشد، نوعی واقع گرایی تلخ در برابر ناپایداری جهان و بی اعتباری زندگی است.

رباعیات خیام در جهان شهرت بسیاری یافته اند، به ویژه پس از ترجمه آنها توسط ادوارد فیتزجرالد در قرن نوزدهم، که باعث شد نام او در ادبیات غرب نیز درخشش ویژه ای پیدا کند. سبک شعر خیام ساده، بی پیرایه و سرشار از معناست، و به همین دلیل مورد توجه نسل های مختلف قرار گرفته است.

در مجموع، خیام نیشابوری چهره ای کم نظیر در تاریخ ادبیات و علوم ایران است که آثار و اندیشه های او همچنان در جهان امروز زنده و الهام بخش باقی مانده اند.

اثر او در ریاضی «جبر و مقابل» نام دارد و رساله ای به زبان فارسی بنام «نوروزنامه» منسوب به اوست.

بابا طاهر عریان همدانی: بابا طاهر همدانی یکی از شاعران بزرگ و عارفان برجسته ی ایران در قرن پنجم هجری است نقش مهمی در شکل گیری و گسترش دوبیتی های عامیانه و عارفانه ی فارسی داشته است.

نام "بابا" که در ابتدای نام او آمده است، نشان دهنده ی جایگاه والای او در میان صوفیان و مشایخ عرفان است. مضمون های اشعار بابا طاهر به طور عمده شامل عشق عرفانی، طبیعت گرایی، درد و رنج انسانی و حکمت و اندرز است. باباطاهر را می توان از تأثیرگذارترین شاعران در رواج دوبیتی سرایی در ادبیات فارسی دانست.

قرن ششم:

نظامی گنجوی: نظامی گنجوی یکی از بزرگ ترین و مشهورترین شاعران و حکیمان ایرانی در قرن ششم هجری است که آثارش نه تنها در ادبیات فارسی بلکه در ادبیات جهان تاثیرگذار بوده است. نظامی در شعر خود نه تنها به داستان سرایی پرداخته، بلکه در آثارش مفاهیم عمیق انسانی، فلسفی و اجتماعی را نیز مطرح کرده است. مهم ترین اثر او که نقطه عطفی در تاریخ ادبیات فارسی به شمار می آید، مجموعه پنج گانه "خمس گنج" یا "پنج گنج" است که شامل پنج داستان عاشقانه و اخلاقی است.

عطار نیشاپوری: عطار نیشاپوری یکی از بزرگترین شاعران و عارفان قرن ششم هجری است که تأثیر عمیقی بر ادبیات فارسی و عرفان اسلامی گذاشته است. مهم ترین آثار او که در تاریخ ادبیات فارسی جایگاه ویژه ای دارند، عبارتند از "منطق الطیر"، "مصیبت نامه"، "الهی نامه"، "تذکره الاولیاء" و "دیوان اشعار". اثر "منطق الطیر" شاید شناخته شده ترین و برجسته ترین اثر عطار می باشد

خاقانی شروانی: خاقانی شروانی یکی از برجسته ترین شاعران قرن ششم هجری است که در تاریخ ادبیات فارسی به عنوان یکی از نوابغ شعر فارسی شناخته می شود. مهم ترین ویژگی شعر خاقانی، توانایی فوق العاده اش در استفاده از معانی و مضامین پیچیده، استفاده از تشبیهات و استعاره های زیبا، و تسلط بر زبان شعر فارسی بود. اشعار او غالباً با مضامین انسانی، فلسفی، عرفانی و دینی آمیخته اند.

قرن هفتم

مولوی یا مولانا: مولوی، یا همان جلال الدین محمد بلخی، یکی از بزرگترین شاعران، عارفان و متفکران تاریخ ادبیات فارسی و اسلام است که آثارش همچنان در سراسر جهان شناخته شده و مورد توجه قرار دارد مولانا در ابتدا تحصیلات خود را در زمینه های فقه، حدیث، کلام و فلسفه پی گرفت و در دربار قونیه به تدریس مشغول شد. اما نقطه عطف زندگی او، ملاقات با شمس تبریزی، عارف بزرگ، بود که به طور عمیقی تأثیر شگرفی بر او گذاشت. این ملاقات باعث تحول روحی مولانا شد و او وارد مسیر سلوک عرفانی و عشق الهی گردید مولانا بزرگترین اثر خود را در قالب مجموعه ای از اشعار عرفانی و فلسفی به نام "مثنوی معنوی" آفرید. وی خود از طریق آثاری چون "دیوان شمس" که مجموعه ای از غزلیات و اشعار عرفانی است، به بیان مفاهیم عشق الهی، معرفت و حقیقت پرداخت.

شمس تبریزی: شمس تبریزی یکی از بزرگترین عارفان و شخصیت های برجسته تاریخ عرفان اسلامی است که تأثیرات عمیقی بر مولانا جلال الدین بلخی و در نتیجه بر تاریخ ادبیات و عرفان فارسی گذاشت. نقطه عطف زندگی شمس تبریزی، دیدار او با مولانا جلال الدین بلخی بود. این ملاقات در قونیه در حدود سال ۱۲۴۴ میلادی (۶۴۰ هجری قمری) رخ داد و تأثیرات عمیقی بر هر دو شخصیت گذاشت. شمس تبریزی نه تنها در زندگی مولانا، بلکه در تاریخ عرفان اسلامی و ادبیات فارسی نیز تأثیرات گسترده ای داشت.

سعدی شیرازی: سعدی شیرازی یکی از بزرگ ترین شاعران و نویسندگان تاریخ ادبیات فارسی است که آثارش به عنوان گنجینه ای از حکمت و اخلاق در جهان شناخته می شود. سعدی پس از بازگشت به شیراز، به تدریس و نوشتن پرداخت و در نهایت آثار برجسته ای چون "گلستان" و "بوستان" را خلق کرد که هر دو از بزرگ ترین آثار ادب فارسی به شمار می روند. "بوستان" که یک اثر نثر و شعر به هم پیوسته است، شامل مجموعه ای از حکایات اخلاقی، اجتماعی و فلسفی است که در آن سعدی آموزه هایی درباره فضیلت ها، حقیقت، عدل و انصاف، و تربیت انسان ارائه می دهد. "گلستان" نیز که به زبان نثر نوشته شده، شامل داستان های کوتاه و حکایت هایی است که در آنها اخلاق، سیاست، عشق، و تربیت فردی و اجتماعی

بررسی می شود. این دو اثر به دلیل بیان ساده و در عین حال عمیق مفاهیم انسانی و اخلاقی، به سرعت در میان مردم مورد توجه قرار گرفتند و تا به امروز همچنان خوانده می شوند.

دو اثر مهم و شناخته شده سعدی عبارتند از:

- ۱- **بوستان**: این اثر یک مجموعه شعر نثر و شعر است که در آن به مسائلی چون اخلاق، حکمت، عدالت، و دیانت پرداخته می شود. در "بوستان" سعدی از قالب شعر مثنوی استفاده کرده و در آن داستان های اخلاقی و حکمت آمیز آورده است.
- ۲- **گلستان**: این اثر به نثر نوشته شده و مجموعه ای از حکایات اخلاقی و اجتماعی است. سعدی در "گلستان" به مسائل انسانی، روابط اجتماعی، و اخلاقیات پرداخته و در قالب داستان ها و حکایات کوتاه، نکات حکمی و زندگی ساز را به خواننده منتقل کرده است.

قرن هشتم

خواجوی کرمانی: خواجوی کرمانی یکی از بزرگ ترین شاعران قرن هفتم هجری است که در شعر فارسی به عنوان یکی از برجسته ترین نمایندگان شعر غنایی و عرفانی شناخته می شود. خواجوی کرمانی در شعر خود به موضوعات مختلفی از جمله عشق الهی، عرفان، اخلاق، و زیبایی های طبیعی پرداخته است. او از نظر سبک شعری، به ویژه در غزل هایش، تحت تأثیر شعر کلاسیک فارسی و شاعران بزرگ پیش از خود مانند حافظ، سعدی، و مولانا قرار داشت، مهم ترین اثر خواجوی کرمانی، "دیوان خواجو" است که شامل مجموعه ای از غزل ها، قصاید، و قطعات است. غزل های خواجو به دلیل شیرینی و قدرت بیانی که دارند، در ادبیات فارسی شناخته شده اند. در این غزل ها، او از تصاویر طبیعی، عاشقانه، و عرفانی بهره می برد و توانسته است فضایی خاص از احساسات و معانی را به تصویر بکشد. علاوه بر این، خواجوی کرمانی در اشعار خود به شدت به موضوعات اخلاقی توجه کرده و از عشق به عنوان راهی برای رسیدن به کمال معنوی و اخلاقی یاد کرده است.

خواجه شمس الدین محمد حافظ: خواجه شمس الدین محمد حافظ شیرازی، که به حافظ معروف است، یکی از بزرگ ترین شاعران فارسی زبان و یکی از برجسته ترین چهره های ادبیات ایران و جهان اسلام است. یکی از ویژگی های بارز شعر حافظ، تأکید بر مفهوم عشق است. عشق در شعر حافظ نه تنها به عنوان یک احساس انسانی، بلکه به عنوان یک وسیله برای رسیدن به حقیقت و کمال انسانی مطرح می شود. حافظ عشق زمینی و الهی را در اشعار خود با یکدیگر در می آمیزد و به طور خاص در غزلیات خود، به زیبایی و عمق این دو جنبه از عشق پرداخته است. عشق به معشوقی که هم می تواند انسانی باشد و هم یک تمثیل از عشق به خداوند، در اشعار حافظ به صورت های مختلفی بازتاب پیدا می کند. مجموعه آثار حافظ بیشتر در قالب غزل است که این غزل ها به ویژه در دیوان او گردآوری شده اند. دیوان حافظ یکی از مهم ترین آثار ادبیات فارسی به شمار می آید.

عبید زاکانی: عبید زاکانی، یکی از بزرگ ترین شاعران و نویسندگان طنز پرداز قرن هشتم هجری است که آثارش در تاریخ ادبیات فارسی به ویژه در زمینه طنز و نقد اجتماعی جایگاهی ویژه دارد. او در اشعار و نوشته های خود با زبانی طنزآلود و کنایه آمیز، به نقد دیانت های ظاهری، فساد اجتماعی، بی عدالتی های حکام، و ناهنجاری های اخلاقی مردم زمانه خود

پرداخت. آثار عبید زاکانی به گونه ای طراحی شده اند که علاوه بر تأثیر گذاری هنری، حاوی پیام های اجتماعی و اخلاقی نیز هستند. او در بسیاری از اشعار و نثر هایش، از زبان ساده، صریح و گاه تند برای بیان واقعیت های تلخ جامعه استفاده می کند و از این طریق، نقدهای خود را به شیوه ای هنری و در عین حال مؤثر به مخاطب منتقل می کند. یکی از مهم ترین آثار عبید زاکانی، "مجلس پنج گانه" است که در آن با استفاده از طنز و کنایه های هوشمندانه، مسائل اجتماعی و سیاسی زمان خود را به نقد می کشد.

قرن نهم

عبد الرحمن جامی: عبدالرحمن جامی، یکی از بزرگ ترین شاعران و عارفان قرن نهم هجری، در سال ۸۱۴ هجری قمری در هرات به دنیا آمد. او در خانواده ای علمی و مذهبی پرورش یافت و تحصیلات ابتدایی خود را در علوم دینی و ادبیات فارسی آغاز کرد. جامی از همان دوران جوانی به شعر و ادب علاقه مند شد و در محافل علمی و ادبی هرات که در آن دوران یکی از مهم ترین مراکز فرهنگی و علمی جهان اسلام بود، فعالیت های ادبی خود را آغاز کرد. وی به ویژه در حوزه شعر و عرفان اسلامی شهرت فراوانی دارد و از بزرگ ترین شعرای دوره تیموریان به شمار می آید.

از مهم ترین آثار جامی می توان به "هفت اورنگ" اشاره کرد که مجموعه ای از هفت کتاب است و شامل *سبحه الاحوال*، *لیلی و مجنون*، *یوسف و زلیخا*، *بسط الحقائق* و دیگر آثار بزرگ او می شود. در این آثار، جامی از داستان های عاشقانه معروف مانند داستان های *لیلی و مجنون* و *یوسف و زلیخا* بهره گرفته و این داستان ها را با نگاه عرفانی خود باز آفرینی کرده است. از دیگر آثار مهم جامی می توان به *سحر نامه* و *دفتر سوم* اشاره کرد که به ویژه در زمینه های عرفانی و اخلاقی اهمیت زیادی دارند.

جامی در کنار شاعری، به عنوان یک عارف بزرگ نیز شناخته می شد و از دیدگاه های عرفانی خود در بسیاری از آثارش سخن گفته است. او در آثارش به ویژه در *نفحات الانس* که به شرح احوال عارفان و بزرگان دینی پرداخته است، به موضوعات عرفانی و روحانی پرداخته و در آن از شخصیت های بزرگی چون مولانا جلال الدین رومی، شمس تبریزی و دیگر عارفان بزرگ سخن گفته است. همچنین جامی در آثارش بر اهمیت اخلاق و تهذیب نفس تأکید زیادی داشته و در بسیاری از اشعار و نثر هایش به اصول انسانی و معنوی پرداخته است.

قرن دهم

شیخ بهایی: شیخ بهایی، یکی از برجسته ترین شخصیت های علمی، فلسفی، دینی و ادبی قرن دهم هجری است که در سال ۹۴۳ هجری قمری (۱۵۳۶ میلادی) در بهای، شهری در جنوب ایران به دنیا آمد. گذاشته است. یکی از مهم ترین دستاوردهای شیخ بهایی، تأسیس مدارس علمی در اصفهان و دیگر شهرهای ایران است که به گسترش علوم اسلامی و فلسفی کمک زیادی کرد. او همچنین در ساخت بسیاری از بناهای مذهبی و علمی در اصفهان از جمله مساجد و مدارس نقش مهمی ایفا کرد و در توسعه معماری اسلامی ایران در دوران صفویه تأثیرگذار بود شیخ بهایی از نظر فقهی نیز تأثیر زیادی داشت و بسیاری از آثار فقهی او هنوز مورد توجه فقها و علما قرار دارد. او در مسائل مختلف فقهی به ویژه در زمینه های حکومتی و اجتماعی

نظرات جالب توجهی داشت. علاوه بر این، شیخ بهایی در زمینه های مختلفی همچون تفسیر قرآن، کلام، و اخلاق اسلامی نیز آثار ارزشمندی از خود برجای گذاشت.

از مهم ترین آثار علمی شیخ بهایی می توان به *الحقائق الوردیه* (در علم کلام) و *الکفایه* (در فقه) اشاره کرد که در آن ها به تفسیر مسائل علمی و دینی پرداخته است. در زمینه ادبیات، آثار او در قالب شعر و نثر هنوز مورد مطالعه و بررسی قرار دارند و او به عنوان یک شاعر و نویسنده بزرگ در تاریخ ادب فارسی شناخته می شود.

کمال الدین وحشی بافقی: کمال الدین وحشی بافقی یکی از بزرگ ترین شاعران و ادیبان قرن دهم هجری است که در حدود سال ۹۴۲ هجری قمری در شهر بافق (در استان یزد) به دنیا آمد. او از جمله شعرای برجسته دوران صفویه بود که توانست در زمینه شعر غنایی، عرفانی و اجتماعی آثار ماندگاری خلق کند.

وحشی بافقی در آثار خود به موضوعات مختلفی پرداخته است که مهم ترین آن ها عشق و عرفان بوده اند. او در بسیاری از اشعار خود، به ویژه در غزل ها، از تمایزات عاشقانه و مفاهیم عرفانی استفاده کرده و عشق زمینی را به عنوان تجلی عشق الهی و راهی برای رسیدن به حقیقت می دانست. یکی از ویژگی های برجسته شعر وحشی، زبان ساده و زیبا و بیان احساسات عمیق انسانی است که باعث شد آثار او بسیار مورد توجه قرار گیرد. از مهم ترین آثار وحشی بافقی می توان به *دیوان وحشی* اشاره کرد که شامل غزل ها، قصیده ها و اشعار دیگر او است. در این دیوان، وحشی بافقی علاوه بر پردازش موضوعات عاشقانه و عرفانی، به مسائل اخلاقی و اجتماعی نیز پرداخته است. این دیوان به عنوان یکی از بهترین نمونه های شعر غنایی فارسی در دوره صفویه شناخته می شود و تأثیر زیادی بر شاعران بعد از خود گذاشت.

قرن یازدهم

صائب تبریزی: صائب تبریزی یکی از بزرگترین شاعران و غزل سرایان قرن یازدهم هجری قمری است که در سال ۱۵۸۰ میلادی (۹۸۰ هجری قمری) در تبریز به دنیا آمد. او در دوران زندگی خود به یکی از برجسته ترین شاعران دوران صفویه تبدیل شد و به خصوص در زمینه غزل سرایی شهرت زیادی پیدا کرد. نام اصلی او "محمود بن عبدالله" بود، اما به دلیل شهرتش در شعر، به "صائب تبریزی" معروف شد. او بیشتر به خاطر غزل هایش شناخته می شود که در آن ها به مسائل عاشقانه، عرفانی، اجتماعی و فلسفی پرداخته است. یکی از ویژگی های برجسته شعر صائب، زبان بسیار ظریف و بیان عمیق احساسات انسانی است که در قالب تصاویری تازه و نو، معانی پیچیده و عمیق را به مخاطب منتقل می کند. یکی از ویژگی های مهم دیگر شعر صائب، تأثیرپذیری او از شعرای بزرگ پیشین همچون حافظ و سعدی و همچنین شاعران معاصر خود است. با این حال، او توانست سبک خاص خود را در شعر ایجاد کند و از طریق بهره گیری از زبان های مختلف، از جمله ترکی و فارسی، به غنای ادبیات فارسی افزود.

محتشم کاشانی: محتشم کاشانی، با نام کامل کمال الدین علی محتشم کاشانی، یکی از برجسته ترین شاعران قرن یازدهم هجری قمری و از نامدارترین شاعران دوره ی صفویه است. وی در سال ۹۰۵ هجری قمری در شهر کاشان متولد شد و در سال ۹۹۶ هجری قمری درگذشت. محتشم به ویژه به دلیل سرودن مرثیه های مذهبی و اشعار عاشورایی مشهور است و یکی

از نخستین شاعران ایرانی بود که ادبیات مرثیه سرایی را به اوج رساند. ترکیب بند معروف او در سوگ واقعه‌ی کربلا، یکی از جاودانه‌ترین و پرخواننده‌ترین اشعار عاشورایی در تاریخ ادبیات فارسی محسوب می‌شود. شعر محتشم کاشانی در قالب‌های قصیده، غزل، ترکیب بند و مثنوی سروده شده است، اما بیشترین شهرت او به ترکیب بند مرثیه‌ای است که درباره‌ی واقعه‌ی عاشورا باز می‌گردد که با بیت معروف "باز این چه شورش است که در خلق عالم است" آغاز می‌شود. این شعر به یکی از مهم‌ترین و ماندگارترین اشعار مذهبی در تاریخ ادبیات فارسی تبدیل شده و هر ساله در مراسم سوگواری امام حسین (ع) خوانده می‌شود.

قرن دوازدهم

لطفعلی بیگ آذربیکدلی: لطفعلی بیگ آذر بیگدلی یکی از برجسته‌ترین شاعران، تذکره‌نویسان و ادیبان قرن دوازدهم هجری در دوران زندیه است. وی در سال ۱۱۲۳ هجری قمری در شیراز متولد شد و در سال ۱۱۹۵ هجری قمری درگذشت. لطفعلی بیگ آذر بیشتر به دلیل تألیف کتاب "آتشکده" که یکی از معتبرترین تذکره‌های شاعران فارسی زبان است، شهرت دارد. او از شاعران و نویسندگانی بود که علاوه بر سرودن شعر، در زمینه‌ی گردآوری و نگارش تاریخ ادبیات نیز فعالیت داشت و با تألیف "آتشکده"، اطلاعات ارزشمندی از شاعران دوره‌های مختلف ایران را ثبت کرد.

مهم‌ترین اثر او، "آتشکده"، یکی از جامع‌ترین و مهم‌ترین تذکره‌های شعرای فارسی زبان است که اطلاعات مفیدی درباره‌ی شاعران ایران، هند و آسیای مرکزی در آن گردآوری شده است. این کتاب شامل زندگی‌نامه و نمونه‌هایی از اشعار بیش از ۸۰۰ شاعر است که از دوره‌ی سامانیان تا زمان او را در بر می‌گیرد. در این تذکره، او به بررسی زندگی شاعران، سبک‌های شعری آن‌ها، و ویژگی‌های ادبی هر دوره پرداخته است. سبک نگارش لطفعلی بیگ در این کتاب بسیار جذاب، شیوا و همراه با طنز و نقدهای ادبی است که آن را از دیگر تذکره‌ها متمایز می‌کند.

قرن سیزدهم

فروغی بسطامی: محمد فروغی بسطامی، یکی از شاعران برجسته‌ی قرن سیزدهم هجری است که در دوره‌ی قاجاریه می‌زیست. وی در سال ۱۲۱۳ هجری قمری در بسطام متولد شد و در سال ۱۲۷۴ هجری قمری درگذشت. فروغی یکی از شاعران نامدار سبک بازگشت ادبی بود که به احیای شیوه‌های سنتی شعر فارسی، به ویژه سبک عراقی و خراسانی پرداخت. فروغی بسطامی از همان جوانی استعداد بالایی در شعر و ادبیات نشان داد. او در انواع قالب‌های شعری، از جمله غزل، قصیده، مثنوی و رباعی طبع آزمایی کرد، اما بیشترین شهرت خود را به دلیل سرودن غزل‌هایی با سبک حافظانه به دست آورد. وی در غزل‌هایش به شدت از حافظ تأثیر گرفته بود و بسیاری او را از مقلدان موفق حافظ می‌دانند. اشعار فروغی دارای لطافت، معنای عمیق و مضامین عرفانی و عاشقانه است که یادآور سبک عراقی است.

میرزا حبیب قآنی: میرزا حبیب قآنی شیرازی، یکی از نامدارترین شاعران و نویسندگان قرن سیزدهم هجری قمری است که در دوره‌ی قاجاریه می‌زیست. قآنی به عنوان یکی از مهم‌ترین قصیده‌سرایان دوره‌ی بازگشت ادبی شناخته می‌شود و از جمله شاعرانی است که در احیای سبک خراسانی و عراقی نقش بسزایی داشت. او در شعر فارسی، به ویژه در حوزه‌ی مدح،

وصف طبیعت، پند و اندرز و مضامین حکمی، مهارت چشمگیری داشت و توانست زبان و سبک شاعران کلاسیکی همچون انوری، خاقانی و فرخی سیستانی را در روزگار خود زنده کند. میرزا حبیب قآنی، با قصاید فاخر، نثر مسجع و دانش وسیع خود، یکی از تأثیرگذارترین شاعران قرن سیزدهم هجری است که با مهارت و نوآوری هایش، ادبیات فارسی را در دوران قاجار به اوج رساند و نامش در تاریخ ادبیات جاودانه شد.

شاعر معروف دوره ی قاجار که در قصیده از عنصری و منوچهری پیروی کرده است. آثار او، دیوان اشعار و کتاب «پیشان» به تقلید از گلستان سعدی است.

معاصر

نیما یوشیج: علی اسفندیاری که با نام نیما یوشیج شناخته می شود، بنیان گذار شعر نو فارسی و از تأثیرگذارترین شاعران معاصر ایران است. مهم ترین نقطه‌ی تحول در زندگی نیما، انتشار "افسانه" در سال ۱۳۰۱ بود. این اثر که به عنوان مانیفست شعر نو شناخته می شود، نخستین تلاش جدی نیما برای ایجاد تغییر در قالب، زبان و محتوای شعر فارسی بود. در "افسانه"، او از قافیه های سنتی فاصله گرفت، وزن را انعطاف پذیر کرد و زبانی محاوره‌ای و تازه را در شعر به کار برد. هرچند که این نوآوری در ابتدا با مخالفت شدید شاعران سنت گرا روبه‌رو شد، اما به مرور زمان، شعر نو جایگاه خود را پیدا کرد و بسیاری از شاعران جوان از شیوه‌ی نیما پیروی کردند.

سبک نیما، که بعدها به نام "شعر نیمایی" مشهور شد، چند ویژگی بارز داشت:

۱. آزاد کردن شعر از قافیه و وزن ثابت: او قافیه را به صورت انعطاف‌پذیر و متغیر به کار برد و از وزن عروضی سنتی به سوی وزنی متناسب با محتوای شعر حرکت کرد.

۲. به کارگیری زبان ساده و محاوره‌ای: نیما برخلاف شاعران کلاسیک، از زبان رسمی و ادبی فاصله گرفت و به زبان مردم نزدیک شد.

۳. توجه به واقعیت های اجتماعی و سیاسی: شعر نیما از حالت تغزلی محض خارج شد و به مسائل اجتماعی، سیاسی و انسانی توجه ویژه‌ای داشت.

۴. استفاده از تصویر سازی های مدرن و عمیق: او در شعرهایش از تصاویر زنده و ملموسی بهره می‌برد که برگرفته از تجربه های زیسته‌ی خودش بود.

از مهم ترین آثار نیما می توان به "ققنوس"، "افسانه"، "مانلی"، "ناقوس"، "شهر شب و شهر صبح"، "مرغ آمین" و "چشمه و سنگ" اشاره کرد. شعر "ققنوس" یکی از شاهکارهای اوست که بیانگر نگاه عمیقش به مفهوم رنج، مرگ و تولد دوباره است.

پروین اعتصامی: رخننده اعتصامی، مشهور به پروین اعتصامی، یکی از بزرگ ترین شاعران زن ایران در دوره‌ی معاصر است که در ۲۵ اسفند ۱۲۸۵ هجری شمسی (۱۹۰۷ میلادی) در تبریز متولد شد. او تحصیلات خود را در مدرسه‌ی آمریکایی دختران تهران به پایان رساند و در همان دوران زبان انگلیسی را آموخت. دیوان پروین اعتصامی که شامل قصاید، قطعات و مناظرات شعری اوست، در سال ۱۳۱۴ شمسی منتشر شد و مورد استقبال گسترده ای قرار گرفت.

دهخدا: علی اکبر دهخدا یکی از بزرگ ترین نویسندگان، ادیبان، لغت شناسان، سیاست مداران و روزنامه نگاران ایران در قرن سیزدهم و چهاردهم هجری شمسی بود که تأثیر شگرفی بر فرهنگ، زبان و ادبیات فارسی گذاشت. مهم ترین نقش دهخدا در عرصه ادبیات و سیاست، فعالیت او در روزنامه‌ی "صور اسرافیل" بود که در دوران مشروطه منتشر می‌شد. وی در این روزنامه با نام مستعار "دخو"، مقالات انتقادی و طنزهای سیاسی می‌نوشت. این مقالات که به سبک "چرند و پرند" منتشر می‌شدند، به سرعت در میان مردم محبوب شدند و نقشی کلیدی در آگاهی بخشی به جامعه و حمایت از مشروطه داشتند. زبان او در این نوشته‌ها، طنزآمیز، ساده و عامیانه، اما پرمغز و نیشدار بود و همین سبک، سبک جدیدی در نثر فارسی ایجاد کرد که بعدها در میان نویسندگان طنزپرداز ایرانی بسیار تأثیرگذار شد.

بزرگ ترین و ماندگارترین اثر او، "لغت‌نامه‌ی دهخدا" است که حاصل بیش از ۴۰ سال تحقیق و تلاش شبانه روزی او محسوب می‌شود.

جلال آل احمد: جلال آل احمد، یکی از برجسته ترین نویسندگان، مترجمان، روشنفکران و منتقدان اجتماعی ایران در قرن چهاردهم هجری شمسی است که تأثیر عمیقی بر ادبیات معاصر فارسی گذاشت. آل احمد علاوه بر رمان و داستان نویسی، در زمینه‌ی مقاله نویسی، سفرنامه نویسی و ترجمه نیز آثار ارزشمندی از خود به جا گذاشته است. وی همسر سیمین دانشور، نخستین نویسنده‌ی زن حرفه ای ایران، بود و این زوج، نقش مهمی در تحول ادبیات معاصر ایران ایفا کردند. آثار وی: مدیر مدرسه - زن زیادی - نفرین زمین - سرگذشت کندوها -

مهدی اخوان ثالث: مهدی اخوان ثالث، با تخلص "م. امید"، یکی از برجسته ترین شاعران معاصر ایران و از تأثیرگذارترین چهره های شعر نیمایی در قرن چهاردهم هجری شمسی است.

اخوان ثالث را می‌توان یکی از مهم ترین شاعران "شعر اجتماعی" ایران دانست. او در شعرهایش به مسائل سیاسی، اجتماعی و فرهنگی ایران توجه ویژه‌ای داشت و با زبانی پر قدرت و آهنگین، به نقد استبداد، ظلم و شرایط نامساعد جامعه می‌پرداخت. فضای شعر او اغلب غمگین، حماسی و تلخ است و سرشار از نمادها و استعاره‌هایی که بیانگر ناامیدی، سرخوردگی و انتظار برای آزادی هستند.

یکی از معروف ترین اشعار او، "زمستان" است که به عنوان یکی از شاخص ترین شعرهای اجتماعی معاصر شناخته می‌شود. در این شعر، "زمستان" نمادی از سرما، خفقان و فضای بسته‌ی سیاسی و اجتماعی ایران است.

سهراب سپهری: سهراب سپهری یکی از برجسته ترین شاعران و نقاشان معاصر ایران و از پیشگامان شعر نو فارسی است که با رویکردی عمیق به طبیعت، عرفان و فلسفه‌ی شرق، توانست سبکی خاص و منحصر به فرد در شعر فارسی خلق کند. یکی از مهم ترین ویژگی‌های شعر سهراب، زبان ساده، تصویرسازی‌های لطیف و ریتم آرام و موسیقایی آن است. او از پیچیدگی‌های زبانی و بازی‌های لفظی پرهیز می‌کرد و تلاش داشت با کمترین واژگان، بیشترین مفهوم را منتقل کند. او همواره در جستجوی معنایی فراتر از کلمات بود و این سادگی و شفافیت، یکی از دلایل محبوبیت اشعار او در میان مخاطبان مختلف است. نخستین آثار او، مانند "مرگ رنگ" و "زندگی خواب‌ها"، تحت تأثیر شاعران مدرن غرب و شعر نیمایی بودند.

سید محمد حسین شهریار: مشهور به شهریار، یکی از بزرگ ترین شاعران معاصر ایران است که در ۲۱ شهریور ۱۲۸۵ شمسی در تبریز متولد شد و در ۲۷ شهریور ۱۳۶۷ شمسی در تهران درگذشت. اما مهم ترین اثر شهریار، "حیدربابایه سلام" است که به زبان ترکی آذربایجانی سروده شده و از شاهکارهای ادبیات ترکی ایران به شمار می رود.

قیصر امین پور: قیصر امین پور یکی از تأثیرگذارترین شاعران معاصر ایران در قرن چهاردهم هجری شمسی بود. سبک شعری امین پور، ترکیبی از بیان ساده، مضامین عمیق، موسیقی دلنشین و تصویر سازی های بدیع بود. او در طول زندگی خود، چندین مجموعه شعر منتشر کرد که برخی از آن ها به عنوان آثار شاخص ادبیات معاصر شناخته می شوند. شعرهای او اغلب در قالب غزل، شعر نو، چهارپاره و نیمایی سروده شده اند و هرکدام، تصویری از نگاه شاعر به زندگی، عشق، اجتماع، جنگ، صلح و امید را نشان می دهند.

سبک های شعر فارسی

۱- **سبک خراسانی:** سبک خراسانی را سبک ترکمنسانی هم می گویند که از اوایل قرن چهارم تا اواسط قرن ششم ادامه داشت، در واقع این سبک طنز و شیوه شاعران خراسان بوده است.

۲- **سبک عراقی:** این سبک در حوزه ی عراق عجم، از قرن ششم تا قرن نهم هجری رواج و ادامه داشت.

۳- **سبک هندی:** این سبک از قرن نهم هجری به بعد به علت استقبال دربار ادب پرور هند از شاعران پارسی گوی و همچنین به علت عدم توجه پادشاهان صفوی به اشعار متداول مدحی، گروهی از گویندگان به هندوستان رفتند و در آنجا به کار شعر و شاعری پرداختند. برخی از ادبا این سبک را «سبک اصفهانی» نیز نامیده اند.

لغات و ترکیبات

بخشی از کشتی که در معرض باد قرار می گیرد	بادبان
محل اقامت شاهان و بزرگان	بارگاه
کابوس	بختک
آشوب، فتنه	بلوا
سرانگشت	بنان
گل خوشبو؛ نماد فروتنی	بنفشه
جانوران چهارپا	بهائم
غرور و تکبر	تفرعن
آشکار شدن، نمایان شدن	تجلی
دلیری و شجاعت	جلادت
نشستن بر تخت سلطنت	جلوس
لباس درویشان؛ نماد زهد و پارسایی	خرقه
غمگین، افسرده	دژم
نام شمشیر حضرت علی (ع)	ذوالفقار
ایوان، سایبان	رواق
زخمی	زخمیم
شجاعت، دلیری	زهره
جادوگر بنی اسرائیل؛ نماد حيله گری	سامری
آسمان	سپهر
صفات نیکو	سجایا
ابر	سحاب

معنی کنایه‌ای	کنایه
به اوج سختی و ناامیدی رسیدن	آب از سر گذاشتن
ناامید کردن کسی	آب پاکی روی دست کسی ریختن
حیله‌گر بودن	آب زیر کاه بودن
ایجاد فتنه و آشوب	آتش به پا کردن
عصبانی شدن	از کوره در رفتن
تظاهر به ناراحتی و گریه	اشک تمساح ریختن
عزادار شدن یا ابراز اندوه شدید	خاک بر سر کردن
غمگین و ناراحت شدن	دل خون شدن
قطع امید کردن	دندان طمع کشیدن
حسرت یا عشق شدید داشتن	آتش در دل داشتن
نادیده گرفتن	چشم پوشیدن
اعتراف کردن	به زبان آوردن
فداکاری کردن	به پای کسی سوختن
التماس کردن	دست به دامن شدن
از نقطه ضعف کسی آگاه شدن	رگ خواب کسی را پیدا کردن
سکوت کردن	لب دوختن
بی‌فکر و سبک‌سر بودن	سر به هوا بودن
باعث قطع رزق و روزی کسی شدن	نان کسی را بریدن
تنبیه و مجازات کردن	چوب در آستین کردن
مانع حرف زدن کسی شدن	دهان کسی را بستن
تعرض یا دخالت کردن	دست درازی کردن
سکوت کردن	لب دوختن

آیین نگارش و مکاتبات اداری

آیین نگارش مجموعه‌ای از اصول و قواعدی است که به ما کمک می‌کند متون را به صورت صحیح، روشن و قابل فهم بنویسیم.

اصول کلی آیین نگارش

- ۱- **ساده و ویسی:** یکی از مهم‌ترین اصول در نگارش این است که جملات به زبان ساده و روان بیان شوند. استفاده از جملات پیچیده یا کلمات دشوار می‌تواند باعث ابهام شود.
- ۲- **رعایت ترتیب منطقی در نگارش:** جملات باید به گونه‌ای کنار هم قرار گیرند که خواننده بتواند به راحتی ارتباط میان آن‌ها را درک کند. ترتیب زمانی یا علت و معلولی باید به درستی رعایت شود.
- ۳- **استفاده از علائم نگارشی:** علائم نگارشی مانند ویرگول، نقطه، علامت سوال و علامت تعجب به خوانایی متن کمک کرده و از ابهام جلوگیری می‌کنند و نقش مهمی در خوانایی و وضوح متن دارند.
- ۴- **رعایت نکات دستوری:** توجه به قواعد صرف و نحو، زمان فعل‌ها، تطابق نهاد و گزاره و انتخاب صحیح کلمات از اصول پایه‌ای آیین نگارش است.

۵- دقت در معنا: کلمات باید با دقت انتخاب شوند تا معنای موردنظر نویسنده به درستی منتقل شود. استفاده از مترادف های نادرست یا کلمات نامناسب باعث ابهام معنایی می شود.

نقش علائم نگارشی در نگارش صحیح

۱- نقطه (.)

در پایان جملات خبری و انشایی در کیف من کتاب، دفتر و مداد وجود دارد.

۲- دو نقطه (:)

قبل از نقل قول به کار می رود. مثال: علی گفت: «این همه راه دور و دراز و این همه بی مهربی؟»

قلاب ([])

دستور های اجرایی در نمایش نامه ها مثال: [حسین با قیافه جدی]: آیا اکنون حاضری به ای سفر بیایی؟

اشتباهات رایج نگارشی:

- اشتباه در استفاده از نشانه های نگارشی: نشانه های نگارشی مانند نقطه، ویرگول، دونقطه، نقطه ویرگول و علامت سوال، نقش بسیار مهمی در وضوح و خوانایی متن دارند. نادیده گرفتن آن ها باعث ابهام و سخت خوانی می شود.
- استفاده نادرست از افعال: در نامه های اداری باید از افعال رسمی و محترمانه استفاده کرد و از جملات محاوره ای و عامیانه پرهیز نمود. و همچنین زمان افعال نادرست باعث ابهام و ناهماهنگی در متن می شود.
- استفاده از جملات بیش از حد بلند و پیچیده: جملات طولانی باعث ابهام و خستگی خواننده می شوند. هر جمله نباید بیش از ۲۰ کلمه باشد. جملات ساده و مستقیم تأثیر بیشتری دارند.

ساختار و انواع متون در نگارش

■ نامه نگاری و انواع آن

نامه نگاری یکی از مهم ترین مهارت های نگارشی است که در ارتباطات رسمی و غیررسمی کاربرد دارد.

■ گزارش نویسی

به ارائه ی منطقی حقایق و اطلاعات، گزارش گفته می شود در آن اطلاعاتی را در اختیار مدیران قرار می دهند که آن ها بتوانند اقدامات لازم را عملیاتی و بهترین تصمیمات را اتخاذ کنند. به عبارت دیگر، گزارش، ارائه ی منظم حقایق اثبات شده درباره ی موضوع یا رویدادی ویژه است و خلاصه ی یافته ها و پیشنهاد های مربوط به مشکل یا موضوع خاصی را مطرح می کند. و در حالت کلی گزارش به معنای شرح و تفسیر قضیه، یا شرح و تفصیل خبر یا کاری که انجام یافته است.

■ مقاله نویسی

مقاله نوشته ای است که پیرامون یک موضوع مشخص، مستند، علمی یا تحلیلی تنظیم شده و هدف آن ارائه اطلاعات، تحلیل، استدلال یا نتیجه گیری درباره یک مسئله است.

در آیین نگارش، مقاله نویسی به عنوان مهارتی برای تولید متون علمی و تحلیلی آموزش داده می شود و رعایت اصول نگارشی، سبک مناسب و انسجام از اهمیت ویژه ای برخوردار است.

▪ داستان نویسی

به مفهوم جدید اروپایی آن شامل دو نوع داستان کوتاه و بلند (رمان) است و مهم ترین مصداق نثر نویسی در دوران جدید است. داستان کوتاه با (فارسی شکر است) به قلم جمال زاده رایج شد و بعد ها کسانی چون صادق هدایت، بزرگ علوی و صادق چوبک ... آن را به کمال رساندند.



❖ فصل سوم: اطلاعات عمومی و دانش اجتماعی (خلاصه)

◀ تاریخ ایران باستان

ایران سرزمینی باستانی در غرب آسیاست که از شرق با شبه قاره هند، آسیای مرکزی و چین؛ از غرب با بین النهرین و دنیای مدیترانه؛ از شمال با روسیه و از جنوب با خلیج فارس و شبه جزیره عربستان همسایه است. ایران برای قرن های متمادی بر سر راه دو مسیر اصلی تجارت فراقاره جاده ابریشم در شمال و مرکز ایران و راه ادویه از جنوب آسیا و از طریق خلیج فارس قرار داشت. این موقعیت، ایران را که قرن ها امپراتوری منطقه ای بود، به بستری برای تبادلات فرهنگی و تجاری با همسایگانش تبدیل کرده بود. ایران باستان تمدنی دیرپاست که حداقل به هزاره های سوم و دوم قبل از میلاد میرسد. در ایران باستان امپراتوری ها و پادشاهی های پهنور و قدرتمند ظهور کردند و مزدیسنا (مزدآپرستی) رایج بود. دوره امپراتوری های باستان با فتح ایران توسط مسلمانان در قرن هفتم میلادی به پایان رسید. ایران باستان رقبای بزرگی چون یونانی ها، رومی ها و بیزانسی ها داشت. از زمان حمله اعراب مسلمان به ایران تا ظهور صفویان، ایران حکومت سراسری ملی نداشت اما به لحاظ فرهنگی به حیات خود ادامه داد و توانست فرهنگ متمایز خود را حفظ کند. این کشور در قرن ۱۳ میلادی توسط مغول ها فتح شد. از ابتدای قرن ۱۶ که دولت صفوی روی کار آمد، ایران هویت سیاسی مستمری را حفظ کرده است.

- سلسله های پادشاهی ایران باستان: حکومت در ایران باستان توسط دودمان های مختلفی صورت گرفت اما تنها به برخی از آنها عنوان پادشاهی ایران داده شده و علت آن متمرکز نبودن حکومت برخی از این دودمان ها میباشد. در ادامه به بررسی مهمترین دودمان ها، سلسله ها و پادشاهی های حاکم بر ایران میپردازیم:

سلسله	مدت	از ... تا ...	بنیانگذار	پایتخت	حاکمان بزرگ
ایلامی	۲۶۶۱ سال	۳۲۰۰ - ۵۳۹ پ.م	هومبابا	آوان - شوش انشان	---
پادشاهی ماد	۱۵۰ سال	۷۲۸ - ۵۵۰ پ.م	دیاکو	هگمتانه	هووخستره
هخامنشیان	۲۲۰ سال	۵۵۰ - ۳۳۰ پ.م	کوروش کبیر	پاسارگاد - پارسه - شوش - هگمتانه - بابل	کوروش بزرگ - داریوش بزرگ - خشایارشا
اشکانیان	۴۷۱ سال	۲۴۷ پ.م - ۲۲۴ م	ارشک دوم	تیسفون - قوچان - نسا و ...	مهرداد دوم
ساسانیان	۴۲۷ سال	۲۲۴ - ۶۵۱ م	اردشیر بابکان	اصطخر - تیسفون	خسرو انوشیروان - خسرو پرویز - شاپور دوم
غزنویان	۲۱۵ سال	۹۶۳ - ۱۱۷۸ م	سبکتگین	غزنین - لاهور	سلطان محمود خزنوی
سلجوقیان	۱۵۷ سال	۱۰۳۷ - ۱۱۹۴ م	طغرل بیگ	نیشابور - مرو - اصفهان - ری - همدان	ملکشاه اول
خوارزمشاهیان	۱۲۱ سال	۱۰۹۸ - ۱۲۱۹ م	اتسز	گرگانج - سمرقند - غزنین - تبریز	محمد خوارزمشاه
ایلخانان	۱۰۳ سال	۱۲۵۶ - ۱۳۵۳ م	هولاکو خان	مراغه - سلطانیه - تبریز	هلاکو خان

◀ تاریخ جهان باستان

تاریخ باستان یا دوران باستان دوره تاریخی است که از اختراع خط میخی سومری تا فروپاشی امپراتوری روم ادامه دارد و از سال ۳۰۰۰ پیش از میلاد تا سال ۵۰۰ میلادی را در بر میگیرد.

مهمترین و باستانی ترین کشور ها / تمدن ها که در تاریخ باستان میتوان به آنها اشاره کرد، در ادامه بررسی شده اند:

- بین النهرین (عراق امروزی): تمدنی که آغاز آن به ۴۰۰۰ یا ۳۰۰۰ سال قبل از میلاد برمیگردد. از تمدن های اولیه حاکم بر این منطقه میتوان به سومر، اکد، بابل و آشور اشاره کرد

- ایران: کشوری که تمدن آن به ۵۰۰۰ سال قبل از میلاد میرسد. از ویژگی های این تمدن میتوان به تداوم فرهنگی، زبانی و سیاسی اشاره کرد، این کشور یکی از معدود کشورهایی که نام و هویت تاریخی اش حفظ شده.

- مصر: تمدن و پادشاهی که قدمت آن حدوداً به ۳۰۰۰ سال قبل از میلاد میرسد. از ویژگی های این تمدن میتوان به پیوستگی سیاسی طولانی مدت و اتحاد شدید دین و حکومت اشاره کرد.

- چین: تمدنی که آغاز آن را به ۲۱۰۰ سال قبل از میلاد نسبت میدهند و همانند کشور ایران از ویژگی تداوم زبانی و فرهنگی بسیار قوی برخوردار است. این کشور به صورت پادشاهی های پراکنده اداره میشد.

- هند (تمدن سند): تمدنی که قدمت آن به حدود ۲۵۰۰ سال قبل از میلاد میرسد و یکی از سه تمدن آسیایی است که تا به امروز ادامه داشته است.

- یونان (میسنی و کلاسیک): که قدمت آن را به سال ۱۶۰۰ قبل از میلاد نسبت میدهند. از ویژگی های بارز این تمدن میتوان به فلسفه، دموکراسی و ... اشاره کرد. این دوره با توجه به هنر و ادبیات و خدایان خود دارای آثار مهمی میباشد.

- روم: دارای سه دوره تاریخی پادشاهی (۷ پادشاه افسانه از رومولوس تا تارکوئینیوس)، جمهوری (سنای روم و کنسول ها) و امپراتوری (امپراتوری مطلق با قدرت نظامی بالا و سرزمین گسترده). وسعت و نفوذ آن در اوج خود از بریتانیا تا بین النهرین و از آلمان امروزی تا صحرای آفریقا بود.

◀ تاریخ معاصر ایران (از صفویه تا به امروز)

از ابتدای قرن شانزدهم که دولت صفوی روی کار آمد، ایران هویت سیاسی مستمری را حفظ کرد. دودمان پهلوی آخرین سلسله پادشاهی ایرانی است که به دست شیعیان ایران و با تشکیل حکومت جمهوری اسلامی با پایان خود مواجه شد. سلسله های پادشاهی در این دوره عبارتند از:

صفویان: حکومت صفویه در سال ۱۵۰۱ میلادی توسط شاه اسماعیل یکم و بر مبنای بینش و ایدئولوژی خاندان صفویان در تبریز بنیان گذاشته شد. اقدام مهم وی رسمی کردن دین شیعه در ایران بود. جنگ چالدران که در آن لشکر صفویه از لشکر عثمانی شکست خورد و تبریز را از دست داد، از جنگهای به نام شاه اسماعیل صفوی بود.

افشاریان: سلسله افشاریان به دست نادرشاه و در مشهد تاسیس شد و حکومت افشاریه نیز بعد از برکناری تهماسب دوم توسط نادرشاه افشار به دلیل بی کفایتی وی صورت گرفت. از مهمترین اتفاقات دوران حکومت نادرشاه افشار، نبرد های وی با هندوستان و تصرفاتی بود که وی در هند داشت.

زندیان: محمدکریم خان، رهبر ایل زند، حاکم اصلی جنوب ایران شد و توانست با شکست دادن محمدحسن خان قاجار تقریباً بر تمام ایران به استثنای خراسان چیره شود، او پادشاهی ظاهری را به شاه اسماعیل سوم صفوی سپرد و برای خود عنوان وکیل الرعایا را برگزید.

قاجاریان: قاجارها از قبایل قزلباش حامی شاه اسماعیل صفوی و ساکن مازندران بودند. بعد از سقوط صفویان قدرت بیشتری گرفتند و سرانجام با نابودی زندیان و افشاریان تحت رهبری آقامحمد خان تمام ایران را یکپارچه کردند. آقامحمد خان پایتخت ایران را از اصفهان به تهران منتقل کرد.

پهلوی: رضاخان از فرماندهان قوای قزاق بود که با کودتای سوم اسفند ۱۲۹۹ به قدرت رسید. وی در میان سال های ۱۳۰۰ تا ۱۳۰۴، نخست به عنوان وزیر جنگ و سپس نخست وزیر در دوران احمدشاه، ارتشی را ساخت که به ایران وفادار بود. در نهایت در سال ۱۳۰۴ توسط مجلس مؤسسان شاه کشور ایران اعلام شد.

جمهوری اسلامی ایران: جمهوری اسلامی ایران، در پی انقلاب ۱۳۵۷، طی همه پرسی نظام جمهوری اسلامی در روزهای ۱۰ و ۱۱ فروردین ۱۳۵۸ با پرسش «جمهوری اسلامی، آری یا نه؟» با رأی ۹۸/۲ درصدی آری، رسمیت پیدا کرد. نظام جمهوری اسلامی ایران نام حکومت کنونی ایران است که بر اساس قانون اساسی جمهوری اسلامی ایران بر پایه جمهوریت و اسلام گرایی بنا نهاده شده است.

در ادامه به برخی از مشهورترین و مهمترین عهدنامه ها و قراردادهای بین المللی میان ایران و جهانیان اشاره میکنیم. البته در برخی، ایران جزو طرفین قرارداد نبود ولی همچنان تاثیر بالایی بر ایران می گذاشتند.

۱- عهدنامه گلستان (۱۸۱۳)

طرفین	ایران (قاجار) و روسیه تزاری
سلسله	قاجار
موضوع	پایان جنگ اول ایران و روسیه و تعیین مرزهای شمالی
آنچه ایران از دست داد	مناطق بزرگی در قفقاز، شامل گرجستان و بخش هایی از آذربایجان و داغستان
آنچه به دست آورد	هیچ امتیاز مهمی؛ نقطه آغاز از دست دادن مناطق شمالی ایران.

۲- عهدنامه ترکمانچای (۱۸۲۸)

طرفین	ایران (دولت قاجار - فتحعلی شاه) و روسیه تزاری
سلسله	قاجار
موضوع	پایان جنگ دوم ایران و روسیه و تعیین مرزها
آنچه ایران از دست داد	بخش های وسیعی از قفقاز شمالی شامل ارمنستان، آذربایجان و نخجوان؛ حق گمرکات و امتیازات ویژه به روسیه.
آنچه به دست آورد	هیچ دستاورد قابل توجهی نداشت؛ یک قرارداد تحقیرآمیز و ننگین.

طرفین	بریتانیا، اتحاد شوروی، ایالات متحده
سلسله	پهلوی
موضوع	بریتانیا، اتحاد شوروی، ایالات متحده
آنچه ایران از دست داد	کنترل سیاسی؛ تصمیم‌گیری در مورد اشغال، خط آهن سراسری، و لجستیک نیروهای متفقین
آنچه به دست آورد	قول ضمنی برای استقلال و عدم تجزیه (در حد حرف)

◀ تاریخ معاصر جهان

تاریخ معاصر جهان نیز خالی از اتفاقات مهم و پیچیده و تاثیر گذار بر زندگی افراد نیست.

- انقلاب‌ها: انقلاب به طور کلی به معنی متحول شدن و زیر و رو شدن است. حال چه این تحول در حکومت یک کشور رخ دهد، یا در فرهنگ و یا در اقتصاد و صنعت و در ادامه به برخی از مهمترین انقلاب‌های جهان معاصر میپردازیم

+ انقلاب فرانسه (۱۷۸۹): نخستین انقلابی که تاریخ معاصر را متحول کرد، انقلاب فرانسه در سال ۱۷۸۹ بود.

ساختار پیش از انقلاب	سلطنت مطلقه بورژن‌ها به رهبری لویی شانزدهم
علت‌ها	بحران اقتصادی، مالیات‌های سنگین، فقر گسترده، تبعیض طبقاتی، افکار روشنگری
رویدادها	تشکیل مجلس ملی - حمله به زندان باستیل - تصویب اعلامیه حقوق بشر و شهروند - اعدام شاه و ملکه
ساختار بعد از انقلاب	جمهوری (با فراز و نشیب، سپس دیکتاتوری ناپلئون)
پیامدها	پایان نظام اشرافی، گسترش دموکراسی و سکولاریسم در اروپا

+ انقلاب صنعتی (اواخر قرن ۱۸ تا ۱۹):

ساختار پیش از انقلاب	جوامع کشاورزی و فئودالی
علت‌ها	اختراعات فنی (ماشین بخار، ریسندگی)، رشد سرمایه داری، نیاز به تولید انبوه
رویدادها	تأسیس کارخانه‌ها - مهاجرت روستاییان به شهرها - ظهور طبقه کارگر صنعتی
ساختار بعد از انقلاب	اقتصاد صنعتی، رشد شهرنشینی، قدرت‌گیری سرمایه داران
پیامدها	افزایش تولید، استعمار جدید، آغاز نابرابری اقتصادی مدرن

+ انقلاب روسیه (۱۹۱۷):

ساختار پیش از انقلاب	سلطنت مطلقه تزار نیکلای دوم
علت‌ها	شکست در جنگ جهانی اول، فقر، سرکوب، نارضایتی کارگران و دهقانان
رویدادها	انقلاب فوریه (سقوط تزار، تشکیل دولت موقت)، انقلاب اکتبر (قدرت‌گیری بلشویک‌ها به رهبری لنین)
ساختار بعد از انقلاب	جمهوری سوسیالیستی شوروی (اتحاد جماهیر شوروی)
پیامدها	نخستین حکومت کمونیستی جهان، آغاز جنگ داخلی روسیه

+ انقلاب چین (۱۹۴۹):

ساختار پیش از انقلاب	جمهوری ملی گرا به رهبری چیانگ کای شک (کومینتانگ)
علت‌ها	فساد دولت، فقر، حمایت روستاییان از کمونیست‌ها، شکست در جنگ با ژاپن
رویدادها	جنگ داخلی میان کمونیست‌ها و ملی‌گرایان، فرار کومینتانگ به تایوان
ساختار بعد از انقلاب	تأسیس جمهوری خلق چین به رهبری مائو تسه تونگ
پیامدها	اصلاحات ارضی، انقلاب فرهنگی، قدرت‌گیری چین در بلوک شرق

- جنگ های معاصر: مهمترین جنگ های معاصر که بر تمام دنیا اثر گذاشت و کمتر کشوری از گزند آن ها در امان ماند، جنگ های جهانی اول و دوم بودند. جنگ مهم دیگری که بعد از این دو و بین دو ابر قدرت صورت گرفت نیز در اینجا مطرح و بررسی خواهد شد

+ جنگ جهانی اول (۱۹۱۴ - ۱۹۱۸):

علت ها	ملی گرایی، رقابت های استعماری، تشکیل اتحادهای نظامی، ترور ولیعهد اتریش در سارایوو
شروع جنگ	حمله اتریش-مجارستان به صربستان در پی برآورده نشدن درخواست های آن در ضرب العجل تعیین شده
طرفین	متفقین (فرانسه، بریتانیا، روسیه (بعداً آمریکا، ایتالیا و ژاپن))، متحدین (آلمان، اتریش-مجارستان، عثمانی، بلغارستان)
رویدادهای مهم	نبرد وردن، جنگ سنگرها، انقلاب روسیه
نتیجه	شکست متحدین، معاهده ورسای، تجزیه عثمانی و اتریش-مجارستان
پیامدها	زایش کمونیسم، زمینه سازی برای جنگ جهانی دوم

+ جنگ جهانی دوم (۱۹۳۹ - ۱۹۴۵):

علت ها	ظهور فاشیسم و نازیسم، ضعف جامعه ملل، معاهده ورسای، توسعه طلبی آلمان
شروع جنگ	حمله آلمان به لهستان (سپتامبر ۱۹۳۹)
طرفین	متفقین (آمریکا، بریتانیا، شوروی، فرانسه (آزاد)، چین)، محور (آلمان نازی، ایتالیا فاشیست، ژاپن)
رویدادهای مهم	نبرد استالینگراد، پل هاربر، حمله نورماندی، بمباران اتمی هیروشیما و ناگازاکی
نتیجه	شکست نیروهای محور، تسلیم بی قید و شرط آلمان و ژاپن
پیامدها	تأسیس سازمان ملل، آغاز جنگ سرد، اشغال آلمان، تقسیم دنیا به دو بلوک

+ جنگ سرد (۱۹۴۵-۱۹۹۱):

علت ها	رقابت ایدئولوژیک آمریکا (لیبرال-سرمایه داری) و شوروی (کمونیستی)
ویژگی ها	عدم درگیری مستقیم - جنگ های نیابتی (کره، ویتنام، افغانستان) - رقابت فضایی و تسلیحاتی
رویدادهای مهم	بحران موشکی کوبا - ساخت و سقوط دیوار برلین - مسابقه تسلیحات هسته ای
نتیجه	فروپاشی شوروی در ۱۹۹۱
پیامدها	سلطه جهانی آمریکا، کاهش نفوذ کمونیسم

- رهبران و چهره های مشهور قرن بیستم: در ادامه لیستی از رهبران و چهره های مشهور دوره معاصر جهان به همراه فعالیت های آنان ایجاد شده است:

- + ناپلئون بناپارت (فرانسه): نابغه نظامی و رهبر سیاسی که پس از انقلاب فرانسه قدرت را در دست گرفت.
- + آدولف هیتلر (آلمان نازی): رهبر حزب نازی که در دهه ۱۹۳۰ به قدرت رسید و جنگ جهانی دوم را آغاز کرد.
- + ژوزف استالین (شوروی): رهبر اتحاد جماهیر شوروی از ۱۹۲۰ تا ۱۹۵۳. او کشور را به قدرتی نظامی و صنعتی تبدیل کرد.
- + وینستون چرچیل (بریتانیا): نخست وزیر بریتانیا در دوران جنگ جهانی دوم که به عنوان نماد مقاومت در برابر آلمان نازی شناخته میشود.

- + فرانکلین روزولت (آمریکا): رئیس جمهور آمریکا طی بحران اقتصادی بزرگ و جنگ جهانی دوم.
- + مائو تسه تونگ (چین): رهبر انقلاب کمونیستی چین و بنیان گذار جمهوری خلق چین در ۱۹۴۹ بود.
- + ملکه الیزابت دوم (بریتانیا): ملکه بریتانیا با طولانی ترین دوره سلطنت در تاریخ بریتانیا (۱۹۵۲ تا ۲۰۲۲).

◀ اطلاعات عمومی سیاسی

◀ ساختار سیاسی و سیاست های ایران (از دیرباز تا ابتدای پهلوی)

ساختار سیاسی ایران از آغاز تمدن های باستانی تا پایان دوره قاجار، دستخوش تحولات بزرگی بوده اما چند عنصر تقریباً ثابت در آن دیده میشود: تمرکز قدرت در نهاد سلطنت، نقش تعیین کننده دین در مشروعیت حاکمیت و اهمیت دستگاه اداری، دیوان سالاری، در بقای حکومت ها.

- در دوره ایلامی ها و مادها، ساختار قدرت ترکیبی از قدرت قبیله ای و شاه محور بود. پادشاهان نقش مذهبی هم داشتند.
- با تأسیس شاهنشاهی هخامنشی توسط کوروش بزرگ، ایران برای نخستین بار صاحب یک امپراتوری فراسرزمینی و متمرکز شد. هخامنشیان ساختاری سیاسی ایجاد کردند که بر پایه شاهنشاه، ساتراپ ها (استانداران) و دستگاه دیوانی منظم اداره میشد.

- با سقوط هخامنشیان، مقدونیان و سلوکیان که اولین سلسله های غیر ایرانی حاکم بر ایران بودند، ساختار سیاسی یونانی-هلنیستی را وارد ایران کردند، اما نتوانستند به طور کامل نظم اداری بومی ایران را جایگزین کنند.
- دولت اشکانی (پارت ها) یکی از متفاوت ترین ساختارهای سیاسی را در ایران ارائه داد. این ساختار بیشتر ملوک الطوائفی و فئودالی بود.

- با ظهور ساسانیان، بازگشت به الگوی حکومت متمرکز هخامنشیان اتفاق افتاد. ساسانیان، دولت بسیار منظم با دیوان سالاری پیچیده، نظام طبقاتی سفت و سخت و اتحاد تنگاتنگ با دین زرتشتی ایجاد کردند.
- با ورود اسلام و خلافت های اموی و عباسی، ایران از نظر سیاسی به بخشی از امپراتوری اسلامی تبدیل شد. حکومت مرکزی در مدینه، دمشق و بغداد مستقر بود و ایران بیشتر تابع سیاست های خلیفه بود.
- در دوره سلجوقیان، ساختار سیاسی به نوعی بین «سلطان» (قدرت اجرایی) و «خلیفه» (قدرت معنوی و مشروعیت بخش) تقسیم شد.

- حمله مغول در قرن ۱۳ میلادی، تمام ساختارهای قبلی را در هم ریخت. در دوره ایلخانان، اگرچه مغول ها در ابتدا بیرون از ساختار سیاسی بومی بودند، اما به مرور جذب نظام دیوانی ایران شدند و اسلام آوردند.

- در قرن ۱۶، با روی کار آمدن صفویان، ساختار سیاسی دوباره متمرکز شد. شاه اسماعیل اول با اعلام تشیع اثناعشری به عنوان مذهب رسمی، نوعی اتحاد ایدئولوژیک بین حاکمیت و مذهب ایجاد کرد.

- پس از صفویان، دوره های کوتاه مدت و اغلب نظامی (افشاریان، زندیه) رقم خورد.

- در قرن ۱۹، با ظهور قاجاریان، ایران وارد دوره ای از سلطنت مطلقه ضعیف، نفوذ خارجی و دیوان سالاری نیمه فاسد شد.

- در پایان دوران قاجار، با وقوع انقلاب مشروطه، برای نخستین بار ایران صاحب قانون اساسی، مجلس و نهادهای مدرن حکمرانی شد، اما به دلیل مقاومت درباریان و دخالت خارجی ها، این ساختارها هرگز کامل نهادینه نشدند.

◀ ساختار سیاسی و سیاست های کشور های جهان

- در طول تاریخ، تمدن های جهان ساختارهای سیاسی گوناگونی را تجربه کرده اند؛ از حکومت های الهی و پادشاهی مطلق گرفته تا نظام های جمهوری، دموکراسی های مدرن و دیکتاتوری های قرن بیستم. سیر تحولات سیاسی جهان نشان میدهد که با گذر زمان، نقش مردم در قدرت، شکل حکومت ها، و ابزارهای مشروعیت، همواره در حال تغییر بوده اند.
- در دنیای باستان، بسیاری از حکومت ها بر پایه اقتدار دینی و سلطنت موروثی بنا شده بودند. در مصر باستان، فرعون نه تنها رهبر سیاسی، بلکه خدای زنده محسوب میشد.
 - در بین النهرین، علی الخصوص در بابل و آشور، ساختار قدرت سلطنتی همراه با نهادهای دیوانی و مذهبی شکل گرفت.
 - در تمدن چین، از دودمان شیا و ژو تا هان و تانگ، مفهوم "فرمان آسمانی" مبنای مشروعیت امپراتور بود. ساختار سیاسی همواره سلسله مراتبی و متمرکز، با دستگاه بوروکراسی دقیق و کارآمد بود.
 - تمدن یونان باستان اما نقطه عطفی در تاریخ سیاسی جهان به شمار میرود. برای نخستین بار، مفهوم دموکراسی مستقیم در شهر آتن پدید آمد، جایی که شهروندان آزاد (مردان آتنی) در اداره امور کشور نقش مستقیم ایفا میکردند.
 - در امپراتوری روم، ابتدا یک جمهوری با مجلس سنا، مجامع مردمی و کنسول ها شکل گرفت، اما در نهایت، با قدرت گیری ژولیوس سزار و پس از او آگوستوس، روم به امپراتوری متمرکز تبدیل شد.
 - پس از سقوط روم غربی و آغاز قرون وسطی، اروپا وارد مرحله ای از نظام فئودالی شد. در این دوره، قدرت میان پادشاهان، اشراف، کلیسا و نظامیان تقسیم شد.
 - در قرون وسطی، کلیسا یکی از اصلی ترین منابع مشروعیت سیاسی بود. تاج گذاری پادشاهان توسط پاپ انجام میشد و قانون کلیسایی (Canon Law) بر زندگی مردم سلطه داشت.
 - در قرن ۱۵ و ۱۶، با ظهور دولت های ملی در اروپا (مثل فرانسه، اسپانیا، انگلستان)، تمرکز قدرت دوباره به پادشاهان بازگشت. دوره پادشاهی مطلقه آغاز شد که در آن شاه یا ملکه دارای قدرت کامل بود و نهادهای مشورتی مثل مجلس، نقش بسیار کم رنگی داشتند.
 - نقطه عطف بزرگ بعدی، انقلاب فرانسه در ۱۷۸۹ بود. این انقلاب ساختار سلطنت مطلقه را سرنگون کرد، جمهوری را بنیان گذاشت و مفاهیمی مثل حاکمیت مردم، حقوق بشر، برابری در برابر قانون و قانون اساسی را وارد سیاست جهان کرد.
 - در قرن ۱۹، به ویژه با انقلاب صنعتی، ساختار سیاسی در بسیاری کشورها پیچیده تر شد. طبقه متوسط و کارگران شهری به بازیگران جدید سیاسی تبدیل شدند.
 - در ابتدای قرن بیستم، دو انقلاب مهم ساختار سیاسی دو کشور بزرگ را متحول کرد: انقلاب روسیه (۱۹۱۷) با سقوط تزار و ایجاد نخستین حکومت کمونیستی جهان به رهبری بلشویک ها و انقلاب چین (۱۹۴۹) با پیروزی حزب کمونیست بر ملی گرایان و تشکیل جمهوری خلق چین.
 - در فاصله دو جنگ جهانی و پس از آن، جهان با ظهور دیکتاتوری های فاشیستی در آلمان، ایتالیا و اسپانیا روبه رو شد.

- پس از جنگ جهانی دوم، با تشکیل سازمان ملل، گسترش دموکراسی، و فروپاشی استعمار، ساختار سیاسی در بسیاری از کشورهای آسیایی و آفریقایی نیز تغییر کرد. جنبش های استقلال طلب، دیکتاتوری های استعماری را کنار زدند، اما بسیاری از این کشورها وارد دوران دیکتاتوری های داخلی شدند (مانند عراق، لیبی، مصر).

- از دهه ۱۹۹۰ به بعد، با فروپاشی اتحاد جماهیر شوروی، موج جدیدی از گذار به دموکراسی و بازار آزاد در کشورهای اروپای شرقی و آسیای مرکزی آغاز شد.

- در قرن بیست و یکم، کشورهای غربی بیشتر بر الگوی دموکراسی لیبرال (انتخابات آزاد، مطبوعات مستقل، تفکیک قوا) استوار هستند، در حالی که کشورهای شرق آسیا مثل چین، روسیه و برخی کشورهای خاورمیانه الگوی اقتدارگرایی پایدار را پیش گرفته اند.

◀ واژه نامه مفهومی اصطلاحات سیاسی پرکاربرد در ایران و جهان

در ادامه این فصل به بررسی برخی از مهمترین و پرکاربردترین واژه ها در جهان سیاست میپردازیم.

- اصطلاحات عمومی سیاسی:

- + حاکمیت (Sovereignty): مفهوم حاکمیت به بالاترین و نهایی ترین قدرت تصمیم گیری درون یک کشور اشاره دارد.
- + نظام سیاسی: نظام سیاسی به شکل کلی و ساختار کلی اداره یک کشور گفته میشود، مانند جمهوری، سلطنتی، دیکتاتوری.
- + دولت: دولت نهادی اجرایی است که وظیفه مدیریت کشور را در سطح اجرایی و اداری بر عهده دارد.
- + حکومت: مجموعه ای از نهادها و ساختارهای حاکم بر یک کشور.
- + دموکراسی: حکومتی که بر پایه رأی مردم اداره میشود.

- اصطلاحات مرتبط با ساختار قدرت

- + قانون اساسی: مهم ترین سند حقوقی یک کشور است که ساختار قدرت، حقوق و آزادی های شهروندان، و وظایف نهادهای حکومتی را مشخص میکند. قانون اساسی مبنای مشروعیت نظام است.

+ پارلمان / مجلس: نهاد قانون گذاری کشور که نمایندگان آن معمولاً از طریق رأی مردم انتخاب میشوند.

+ شورای نگهبان (در ایران): نهادی متشکل از فقها و حقوقدانان که وظیفه تطبیق قوانین با شرع و قانون اساسی و تأیید صلاحیت نامزدهای انتخابات را دارد.

+ رهبری (در ایران): بالاترین مقام نظام جمهوری اسلامی که مسئولیت تعیین سیاست های کلان، فرماندهی نیروهای مسلح، و نظارت بر سایر قوا را دارد.

+ وزارتخانه: بخش های تخصصی دولت که هرکدام در یک حوزه مانند بهداشت، آموزش، نفت یا دفاع فعالیت میکنند.

+ نخست وزیر / رئیس جمهور: در نظام های پارلمانی، نخست وزیر مقام اجرایی اصلی است و توسط مجلس انتخاب میشود.

- اصطلاحات سیاسی بین المللی

+ دیپلماسی: مجموعه فعالیت ها و فنون سیاسی برای مدیریت روابط میان کشورها، از طریق مذاکره و توافق ها.

- + تحریم: مجازات اقتصادی یا سیاسی علیه یک کشور برای وادار کردن آن به تغییر رفتار.
- + قطعنامه: بیانیه رسمی نهادهایی مانند سازمان ملل که میتواند الزام آور (در شورای امنیت) یا غیرالزام آور (در مجمع عمومی) باشد.
- + استعمار: فرایند سلطه سیاسی، اقتصادی یا نظامی یک کشور بر کشور یا سرزمینی دیگر، اغلب در قرون ۱۸ و ۱۹.
- گرایش های سیاسی و ایدئولوژی ها
- + چپ گرا: طرفدار عدالت اقتصادی، مالیات بر ثروتمندان، دولت رفاه و حمایت از اقشار ضعیف.
- + راست گرا: معتقد به بازار آزاد، مالکیت خصوصی، نقش محدود دولت، حفظ سنت ها و نهاد خانواده.
- + لیبرالیسم: تفکر سیاسی که آزادی فردی، حقوق بشر، آزادی مطبوعات و اقتصاد آزاد را پایه توسعه میداند.
- + سوسیالیسم: تفکری که خواهان عدالت اجتماعی و اقتصادی، دخالت دولت در توزیع ثروت.
- + کمونیسم: نظامی که خواهان حذف مالکیت خصوصی، طبقات اجتماعی و استقرار جامعه ای بی طبقه است.
- + فاشیسم: ایده ای تمامیت خواه، ملی گرای افراطی، ضددموکراتیک و نظامی محور.
- + پوپولیسم: سیاستی که ادعای نمایندگی مستقیم مردم را دارد و اغلب از احساسات، دشمن سازی بهره میبرد.
- + اصلاح طلبی: گرایشی که خواهان بهبود و تغییر ساختارهای سیاسی در چارچوب قانون موجود است.
- + انقلاب گرایی: دیدگاهی که تغییر بنیادین نظام سیاسی را تنها از مسیر انقلاب و براندازی امکان پذیر میداند.
- اصطلاحات رایج در سیاست داخلی ایران
- + جمهوری اسلامی: ساختار سیاسی ایران از ۱۳۵۸ تاکنون است. ترکیبی از جمهوریت (رأی مردم) و اسلامیت (ولایت فقیه).
- + ولایت فقیه: اصل حاکمیت فقیه عادل و آگاه بر جامعه در زمان غیبت امام معصوم.
- + شورای نگهبان: ۶ فقیه و ۶ حقوقدان که وظیفه تطبیق قوانین با شرع و قانون اساسی و تأیید نامزد انتخابات را دارند.
- + مجلس خبرگان رهبری: نهادی متشکل از علمای منتخب مردم که وظیفه انتخاب و نظارت بر رهبر را دارد.
- انواع حکومت ها (از منظر ساختار قدرت و نقش مردم): به طور کلی، حکومت ها به چند نوع اصلی تقسیم میشوند
- + سلطنت (پادشاهی): در این نوع حکومت، قدرت سیاسی در دست یک شخص به عنوان پادشاه یا ملکه قرار دارد که معمولاً این جایگاه به صورت موروثی منتقل میشود.
- + جمهوری: جمهوری نوعی حکومت است که در آن رأس قدرت از طریق رأی مردم تعیین میشود و معمولاً زمان و شرایط فعالیت حاکمان محدود است.
- + دیکتاتوری (اقتدارگرایی): در دیکتاتوری ها، قدرت در دست یک فرد یا گروه محدود است که به مردم پاسخ گو نیستند.
- + تئوکراسی (حکومت دینی): در تئوکراسی، قدرت سیاسی، مشروعیت خود را از دین میگیرد.
- ساختار مشارکت مردمی در حکومت ها: شکل های اصلی مشارکت عبارت اند از:
- + انتخابات: رایج ترین شکل مشارکت. مردم با رأی خود در تعیین مسئولان، قانون گذاران و ... شرکت میکنند.

- + احزاب سیاسی: احزاب وسیله ای برای سازمان دهی افکار عمومی و رقابت در قدرت اند.
- + نهادهای مدنی و صنفی: سازمان های غیردولتی، اتحادیه ها، انجمن های صنفی و فرهنگی به مردم امکان میدهند بدون حضور در ساختار رسمی قدرت، بر سیاست ها تأثیر بگذارند.
- + اعتراضات و تجمعات: حق تجمع و اعتراض صلح آمیز، ابزار فشار سیاسی مستقیم مردم بر ساختار قدرت است.
- انواع مجالس و پارلمان ها: در اغلب کشورها، قانون گذاری توسط نهادهایی به نام مجلس یا پارلمان انجام میشود. ساختار این نهادها بسته به نوع حکومت و درجه تمرکز قدرت متفاوت است.
- + مجلس تک مجلسی (Unicameral): تنها یک مجلس قانون گذار دارد که تمام وظایف قانون گذاری را انجام میدهد.
- + مجلس دو مجلسی (Bicameral): این نوع از حکومت ها دارای دو مجلس میباشند:
- # مجلس اول (پایین دستی): نماینده مستقیم مردم که با رأی گیری عمومی انتخاب میشوند.
- # مجلس دوم (بالادستی): نماینده نخبگان، ایالات یا طبقات خاص؛ ممکن است انتصابی یا انتخابی باشد.
- این مدل با هدف کنترل و بررسی دقیق تر قوانین ایجاد شده. از کشور هایی که از این سیستم استفاده میکنند میتوان به موارد زیر اشاره کرد:

آمریکا: سنا (ایالتی، ۲ نفر از هر ایالت)، مجلس نمایندگان (بر اساس جمعیت ایالت ها)

بریتانیا: مجلس عوام (منتخب مردم)، مجلس لرد ها (غیرمنتخب و مشورتی)

فرانسه: مجلس ملی و مجلس سنا

- + پارلمان های نمایشی: در دیکتاتوری ها و رژیم های اقتدارگرا، گاهی مجلس وجود دارد اما نقش آن صرفاً تزئینی و تشریفاتی است. اعضا از قبل تعیین شده اند یا انتخابات غیررقابتی برگزار میشود.

◀ اطلاعات عمومی ایران

◀ حکومت قاجاریه و وقایع سیاسی داخلی و خارجی

دوره قاجاریه (۱۱۷۴-۱۳۰۴ شمسی) یکی از مهم ترین و پرچالش ترین دوره های تاریخ سیاسی ایران به شمار میرود. در این دوران، ایران از یک دولت پادشاهی مطلق سنتی، وارد مرحله ای از تحولات نوین سیاسی، قانونی و اجتماعی شد که زمینه ساز فروپاشی سلطنت قاجار و شکل گیری نظام جدید شد. دوره قاجار، همچنین با نفوذ فزاینده قدرت های خارجی، امتیازدهی و تجزیه سرزمینی همراه بود.

- انقلاب مشروطه (۱۲۸۵): در واکنش به بی عدالتی، استبداد، فساد و امتیازدهی، مردم ایران با ائتلاف روحانیون، بازرگانان، روشنفکران و طبقه متوسط شهری، جنبش مشروطه را آغاز کردند. مهمترین خواسته آنها تاسیس «عدالت خانه» (دادگستری) و سپس محدود کردن قدرت شاه از طریق قانون و مجلس بود.

اما مشروطه با مقاومت شدید محمدعلی شاه قاجار و حمایت روسیه، وارد مرحله سرکوب و جنگ داخلی شد. مجلس به توپ بسته شد (۱۲۸۷)، فعالان مشروطه تبعید یا اعدام شدند. اما نیروهای مشروطه خواه در تبریز به رهبری ستارخان (سالار ملی و کدخدای محله امیرخیز) و باقرخان (سالار ملی و کدخدای محله خیابان)، در گیلان به رهبری بیپر خان و در اصفهان به رهبری ضرغام السلطنه دست به مقاومت زدند و نهایتاً در سال ۱۲۸۸ تهران را فتح کردند و محمدعلی شاه را از سلطنت خلع کردند.

◀ انقلاب اسلامی و رژیم شاهنشاهی پهلوی

با پایان سلطنت قاجار در سال ۱۳۰۴، ایران وارد دوره ای تازه از تمرکز قدرت، مدرنیزاسیون از بالا و اقتدار دولتی شد. سلسله پهلوی به رهبری رضاشاه و پس از او محمدرضاشاه، نقش مهمی در تحول ساختار اداری، اقتصادی و بین المللی ایران ایفا کرد. اما در کنار آن، سرکوب سیاسی، وابستگی خارجی، فساد گسترده و بی توجهی به خواسته های مردم و نخبگان، زمینه ساز شکل گیری انقلابی فراگیر شد که در نهایت سلطنت را سرنگون کرد.

- تأسیس حکومت پهلوی (۱۳۰۴): در پی کودتای ۳ اسفند ۱۲۹۹ به رهبری رضاخان و سیدضیاء، عملاً سلطنت قاجار تضعیف شد. با نفوذ ارتش و حمایت انگلیس، در سال ۱۳۰۴، مجلس مؤسسان احمدشاه را از سلطنت خلع کرد و رضاخان پهلوی به عنوان شاه جدید معرفی شد. این رخداد در حقیقت اولین انتقال سلطنت با توجیه قانونی اما تحت فشار نظامی بود.

- سرکوب سیاسی و نظامی: از نیمه دوم دهه ۴۰ و به ویژه در دهه ۵۰، رژیم پهلوی با افزایش مخالفت ها مواجه شد. ساواک به عنوان بازوی امنیتی حکومت جلسات مذهبی، فرهنگی، و سیاسی را کنترل میکرد، مخالفان را شکنجه و حذف میکرد و نفوذ گسترده ای در دانشگاه ها، مطبوعات و احزاب داشت. در مقابل، گروه های مسلح چپ گرا و اسلام گرا نیز وارد فاز مبارزه مسلحانه شدند؛ از جمله مجاهدین خلق، فداییان خلق و گروه های مارکسیستی دیگر.

- انقلاب اسلامی و سقوط سلطنت: با تشدید نارضایتی عمومی، گسترش فعالیت های روحانیت و گروه های سیاسی و افزایش فشار اقتصادی، جنبش مردمی علیه رژیم پهلوی از سال ۱۳۵۶ آغاز و در سال ۱۳۵۷ به اوج رسید. از عوامل اصلی این انقلاب میتوان به فساد شدید اقتصادی دربار، نابرابری اجتماعی، سرکوب شدید سیاسی، وابستگی به آمریکا، بی اعتنائی به خواست های دینی و ملی اشاره کرد. در نهایت، در ۲۲ بهمن ۱۳۵۷، سلطنت پهلوی سقوط کرد و جمهوری اسلامی به رهبری امام خمینی تأسیس شد.

در زیر سیر وقایع تاریخی که منجر به انقلاب ۱۳۵۷ و سرنگونی رژیم شاهنشاهی پهلوی شد ذکر شده اند:

۱. اشغال ایران در جنگ جهانی دوم (۱۳۲۰)

۲. ملی شدن صنعت نفت (۱۳۲۹) و کودتای ۲۸ مرداد (۱۳۳۲)

۳. تبعید آیت الله خمینی و واقعه ۱۵ خرداد ۱۳۴۲

۴. تشدید سانسور و سرکوب سیاسی (دهه ۴۰ و ۵۰)

۵. ایجاد حزب رستاخیز (۱۳۵۳)

۶. رشد نابرابری اقتصادی با وجود درآمد نفتی (دهه ۵۰)

۷. تأثیر افکار انقلابی و مذهبی

۸. مقاله توهین آمیز علیه امام خمینی (۱۹ دی ۱۳۵۶)

۹. اعتصابات سراسری و فلج شدن حکومت (تابستان و پاییز ۱۳۵۷)

۱۰. فرار شاه (۲۶ دی ۱۳۵۷) و سقوط رژیم (۲۲ بهمن ۱۳۵۷)

◀ وقایع ایران در حکومت جمهوری اسلامی

پس از تاسیس نظام جمهوری اسلامی ایران در سال ۱۳۵۸، کشور وارد مرحله ای کاملاً نو از حیات سیاسی شد؛ مرحله ای که با نظامی نوظهور، ایدئولوژی دینی، ساختارهای تازه تأسیس و چالش های سیاسی-امنیتی-اقتصادی داخلی و بین المللی همراه بود. در این بخش مهمترین وقایع جمهوری اسلامی از آغاز تا امروز بررسی میشود.

- محورهای اساسی وقایع جمهوری اسلامی به صورت زیر میباشند:

- + تثبیت قدرت ولایت فقیه و ساختارهای نهادینه
- + تنش مستمر با آمریکا و اسرائیل
- + چالش مشروعیت مردمی و کاهش مشارکت سیاسی
- + تحریم اقتصادی و آثار اجتماعی-معیشتی
- + شکل گیری دوره ای اعتراضات و جنبش های مدنی
- + نوسان بین سیاست خارجی تهاجمی و تعامل محور
- دوره بندی وقایع جمهوری اسلامی از آغاز آن به تاریخ ۱۳۵۷ تا به امروز در زیر به صورت لیست وار ارائه شده است:
- ۱۳۵۸: رفراندوم جمهوری اسلامی در فروردین ماه، تصویب قانون اساسی
- ۱۳۵۸: تسخیر سفارت آمریکا و آغاز دشمنی واشنگتن و تهران
- ۱۳۵۹: اجرای عملیات پنجه عقاب در صحرای طبس توسط آمریکا برای آزادسازی گروگان های تسخیر سفارت
- ۱۳۵۹: آغاز جنگ ایران و عراق به مدت ۸ سال (هشت سال دفاع مقدس)
- ۱۳۶۰: انفجار دفتر حزب جمهوری اسلامی، ترور محمدعلی رجایی و محمدجواد باهنر (رئیس جمهور و نخست وزیر)

دهه ۶۰: پاکسازی های سیاسی، محاکمه گروه های مخالف، تثبیت ساختارهای انقلابی

۱۳۶۷: پذیرش قطعنامه ۵۹۸ و پایان جنگ هشت سال دفاع مقدس

۱۳۶۸: رحلت امام خمینی و آغاز رهبری آیت الله خامنه ای

دهه ۱۳۷۰: سازندگی و بازسازی پس از جنگ، فعالیت دولت هاشمی رفسنجانی با شعار سازندگی، رشد زیرساخت ها،

آزادسازی اقتصادی، حذف گروه های چپ اسلامی و تمرکز بر نظم و امنیت

+ دهه ۱۳۸۰: اصلاحات سیاسی و جنبش دانشجویی، فعالیت دولت خاتمی با شعار جامعه مدنی و گفت و گوی تمدن ها،

افزایش مطبوعات آزاد، گشایش سیاسی، اصلاحات حقوقی

۱۳۷۸: اعتراضات گسترده دانشجویان در کوی دانشگاه تهران

دهه ۹۰-۱۳۸۰: بازگشت اقتدارگرایی و بحران های هسته ای، ورود پرونده هسته ای ایران به شورای امنیت سازمان ملل، تحریم های فلج کننده علیه ایران و تورم و رکود اقتصادی

+ دهه ۱۳۹۰: مذاکرات هسته ای، فعالیت دولت روحانی و دستیابی به توافقات برجام در ۲۰۱۵، لغو موقت تحریم ها
۲۰۱۸: خروج آمریکا از توافق برجام و بازگشت تحریم های اعمال شده توسط غرب

◀ هشت سال دفاع مقدس

در روز ۳۱ شهریور ۱۳۵۹ (۲۲ سپتامبر ۱۹۸۰) با تهاجم رژیم بعثی عراق به ریاست جمهوری صدام حسین به خاک ایران، جنگ مان ایران و عراق به طور رسمی آغاز گردید. این جنگ به بهانه مردود دانستن توافق الجزایر و تصور رژیم بعث از ضعف دولت ایران در شرایط ابتدای انقلاب اسلامی روی داد و تجزیه و اشغال ایران به ویژه خوزستان و مقابله با انقلاب اسلامی از اهداف اصلی رژیم حاکم عراقی در تهاجم به ایران بود. این جنگ به طور رسمی در تاریخ ۲۹ مرداد ۱۳۶۷ با برقراری آتش بس به اتمام رسید. سازمان ملل در حدود یک سال بعد و به تاریخ ۱۸ آذر ۱۳۷۰ (۹ دسامبر ۱۹۹۱)، رسماً عراق را به عنوان متجاوز جنگ معرفی کرد.

رژیم عراق در ۳۱ شهریور از زمین و هوا و دریا به ایران حمله کرد. در حملات هوایی عراق ۱۹۲ فروند هواپیمای جنگنده به مراکز نظامی و فرودگاه های چندین شهر از جمله پالایشگاه و فرودگاه مهرآباد تهران حمله کردند. سیدعلی خامنه ای که نماینده امام خمینی در شورای عالی دفاع و نیز امام جمعه تهران بود، با خواندن اطلاعیه ای در تلویزیون مردم را در جریان تجاوز عراق قرار داد. تهاجم نیروی زمینی عراق به ایران در سه محور شمالی، میانی و جنوبی صورت گرفت. سپاه یکم عراق از محور کردستان و آذربایجان غربی حمله کرد و ارتفاعات مشرف بر شهرهای مریوان، بانه، پیرانشهر، سردشت و پاوه را به اشغال خود درآورد. سپاه دوم عراق از سمت کرمانشاه و ایلام وارد ایران شد و در نهایت سپاه سوم که نیمی از ارتش عراق را تشکیل میداد از خوزستان وارد کشور گردید که در نتیجه آن، در همان روزهای نخست، بخش هایی از پنج استان مرزی کشور (خوزستان، ایلام، کرمانشاه، آذربایجان غربی و کردستان) و ده تا پانزده هزار کیلومتر مربع از سرزمین ایران به اشغال عراق درآمد.

از جمله عملیات های نیروهای مدافع ایرانی میتوان به موارد زیر اشاره کرد:

نام عملیات	رمز عملیات	تاریخ	نیروهای درگیر	محل عملیات	نتیجه عملیات
کمان ۹۹	-	۱۳۵۹/۷/۱	نیروی هوایی ارتش	پایگاه های هوایی و تاسیسات و زیرساخت های مختلف عراق	پیروزی ایران و دستیابی به برتری هوایی کامل در سال های آغازین جنگ
مروراید	-	۱۳۵۹/۹/۷	نیروی دریایی ارتش	بخش هایی از خلیج فارس و عراق	انهدام سکوها ای البکر و الامیه و حدود ۸۰ درصد نیروی دریایی عراق، تخریب و مسدود شدن بندر فاو و تخریب پدافند عراق

انهدام بیش از ۴۸ فروند هواپیما و بالگرد و زمین گیر کردن ۲۰ فروند دیگر و تخریب ۳ آشیانه بزرگ و ۲ سامانه راداری و ...	پایگاه های سه گانه اچ-۳	نیروی هوایی ارتش	۱۳۶۰/۱/۱۵	-	اچ-۳ (H-3)
آزادسازی خرمشهر، منطقه هویزه، پادگان حمید و همچنین آزادسازی ۵۰۳۸ کیلومترمربع از مناطق اشغال شده. عقب نشینی گسترده نیروهای عراق از استان خوزستان	خرمشهر - هویزه	ارتش + سپاه	۱۳۶۱/۲/۱۰	یا علی ابن ابی طالب	بیت المقدس
تصرف شهر فاو، راس البیشه، جاده فاو تا بصره و قطع دسترسی عراق به خلیج فارس، گسترده ترین استفاده از سلاح های شیمیایی در طول جنگ از جانب ارتش عراق، تصویب قطعنامه ۵۸۲ شورای امنیت	شبه جزیره فاو	سپاه	۱۳۶۴/۱۱/۲۰	یا فاطمه الزهرا	والفجر ۸
تصویب قطعنامه ۵۹۸، پیشروی ۱۲ کیلومتری به سمت بصره و تصرف ۱۱ قرارگاه ارتش عراق، آزادسازی ۱۵۰ کیلومتر از مساحت ایران، آزادسازی ۴ پاسگاه مرزی ایران و تصرف دریاچه بوبیان، انهدام ۸۱ تیپ و گردان مستقل ارتش عراق	شرق بصره	ارتش + سپاه	۱۳۶۵/۱۰/۱۹	یا زهرا	کربلای ۵
آخرین عملیات نظامی ایران بود که از جانب فرماندهان به عنوان آخرین ضربه به ارتش عراق در جهت پذیرفتن قطعنامه ۵۹۸ شناخته میشود.	حلبچه، سلیمانیه	سپاه	۱۳۶۶/۱۲/۲۴	یا رسول الله	والفجر ۱۰
شکست کامل عملیات فروغ جاویدان و عقب راندن نیروهای مهاجم به پشت مرزهای بین المللی، کشتن ۲۰۰۰ تن و دستگیری ۲۵۰ تن از اعضای سازمان مجاهدین خلق ایران،	استان کرمانشاه	ارتش + سپاه	۱۳۶۷/۵/۴	یا صاحب الزمان	مرصاد

- قطعنامه ۵۹۸: پس از چندین قطعنامه ای که توسط شورای امنیت بین الملل صادر شده بود و بنابر دلایلی همچون عدم رسمیت شناختن مرز ها و شناخته نشدن عراق به عنوان مهاجم، اکثرا از طرف ایران رد میشدند. در قطعنامه ۵۹۸، برای اولین بار به جای واژه «وضعیت»، از واژه «منازعه» استفاده شد. در این قطعنامه که دیگر حالت توصیه و ارشاد قطعنامه های سابق را نداشت و بیشتر به حالت دستوری و قاطعانه بود، وحدت نظر میان هر ۵ عضو شورای امنیت صورت گرفته بود. در پی این قطعنامه و پس از ۱۱ سال از آغاز حمله عراق به ایران، عراق به عنوان متجاوز شناخته شد. حضرت امام خمینی (ره) قطعنامه ۵۹۸ را بنابر دلایل زیر به مصلحت ایران تشخیص داده و پذیرفتند:

+ شرایط نامساعد بین المللی (عراق با پذیرش قطعنامه های پیشین، خود را کشوری صلح طلب و ایران را کشوری آتش افروز نشان میداد)

- + فضای جدید و پیچیده در منطقه با حضور بی سابقه نیروهای آمریکایی و متحدینش در خلیج فارس (سقوط هواپیمای مسافربری در پی شلیک موشک از ناو آمریکایی)
- + استفاده وسیع از سلاح های شیمیایی توسط عراق هم در جبهه های جنگ و هم در مناطق غیرنظامی
- + شرایط نامساعد اقتصادی ایران در پی فرسایشی شدن جنگ

- نتایج جنگ برای ایران:

- + ۲۲۵,۵۷۰ کشته (شامل ۹۰ مسیحی ۱۱ یهودی و ۳۲ زرتشتی)
- + ۵۷۴,۱۰۱ معلول جنگی شامل حدود ۶۷ هزار مجروح شیمیایی
- + ۶۲۷ میلیارد دلار هزینه جنگ و ۶۴۴ میلیارد دلار خسارت وارده.
- + بمب های عمل نکرده در تالاب های هورالعظیم، هورالهویزه و دریاچه زریوار مریوان
- + از بین رفتن ۷۳۵ تانک ۳۹۷ هواپیمای جنگنده و ۳۵۴ هلیکوپتر

◀ ساختار سیاسی و تقسیمات کشوری ایران

ساختار سیاسی جمهوری اسلامی ایران، بر پایه قانون اساسی مصوب سال ۱۳۵۸ و اصلاح شده در سال ۱۳۶۸، ترکیبی از مفهوم اسلامی ولایت فقیه و مردم سالاری انتخاباتی است. این ساختار هم نهادهای دینی-نظارتی دارد، هم نهادهای انتخابی-اجرایی.

- ارکان اصلی حکومت جمهوری اسلامی: حکومت جمهوری اسلامی از چهار رکن تشکیل میشود. رکن اصلی آن رهبری و با تکیه بر اصل ولایت فقیه میباشد. سه رکن حکومتی دیگر عبارتند از قوه مقننه (قانونگذاران)، قوه مجریه (اجرا کنندگان) و قوه قضائیه (قضاوت کنندگان). قوه مقننه در حکومت ایران از دو رکن مجلس شورای اسلامی و شورای نگهبان تشکیل شده و قوه مجریه در جمهوری اسلامی، معادل با دولت منتخب جمهوری اسلامی میباشد.

+ رهبری: بالاترین مقام کشور میباشد که توسط مجلسی با عنوان مجلس خبرگان رهبری انتخاب میشود. از اختیارات و وظایف رهبری میتوان به تعیین سیاست های کلی، فرماندهی کل قوا، عزل و نصب رؤسای قوا، تعیین رئیس قوه قضاییه، فقهای شورای نگهبان و ... اشاره کرد.

+ مجلس شورای اسلامی: یکی از دو رکن قوه مقننه میباشد، برای اولین بار در سال ۱۳۵۹ و با تعداد ۳۲۷ نفر کار خود را آغاز کرد. آخرین دوره مجلس شورای اسلامی تا به سال ۱۴۰۴ معادل با دوازدهمین دوره میباشد.

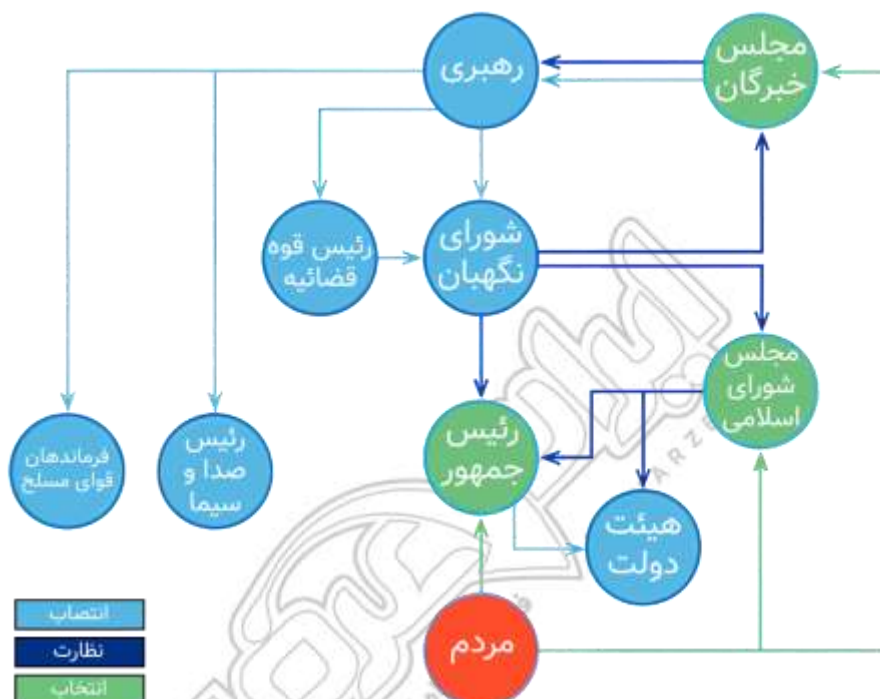
+ قوه مجریه (دولت): قوه مجریه جمهوری اسلامی ایران بخشی از ساختار سیاسی نظام جمهوری اسلامی ایران است که بدنه اصلی اجرایی حکومت به حساب می آید. رئیس جمهور هر ۴ سال یک بار با رای مستقیم مردم انتخاب میشود.

+ قوه قضائیه: قوه قضائیه جمهوری اسلامی ایران، قوه ای مستقل است که پشتیبان حقوق فردی و اجتماعی و مسئول تحقق بخشیدن به عدالت در ایران است. رئیس قوه قضائیه توسط رهبر جمهوری اسلامی ایران به مدت ۵ سال به این سمت منصوب میشود

+ شورای نگهبان: شورای نگهبان یک شورای انتصابی و دومین رکن از قوه مقننه جمهوری اسلامی میباشد که مطابق با قانون اساسی، دارای ۱۲ عضو است.

+ مجلس خبرگان رهبری: مجلس خبرگان مجلسی مشورتی است که متشکل از فقهای «واجد شرایط» است که بر اساس اصل ۱۰۷ قانون اساسی جمهوری اسلامی ایران مسئولیت تعیین، عزل و نظارت بر رهبر جمهوری اسلامی ایران را بر عهده دارد.

نمودار ساختار کلی حکومت جمهوری اسلامی ایران را زیر مشاهده کنید:



- تقسیمات کشوری: ایران برای اداره موثر و توزیع متوازن خدمات در سراسر کشور، دارای نظام سلسله مراتبی در تقسیمات کشوری میباشد. از ابتدای تاریخ تا به الان کشور به بخش های مختلفی تقسیم میشد و برای هر بخش حکمران یا مسئولی برای اداره بهتر، راحت تر و سریع تر تعیین میشد. قانون تعاریف و ضوابط تقسیمات کشوری در سال ۱۳۶۲ به تصویب مجلس شورای اسلامی رسید. چارچوب این قانون همان چارچوب قانون مصوب ۱۹ دی ۱۳۱۶ بوده بدینگونه که واحدهای تقسیماتی و سطوح موجود در هر دو قانون، عبارت بودند از استان، شهرستان، بخش و دهستان. در قانون تعاریف و ضوابط تقسیمات کشوری برای هر یک از سطوح تقسیماتی تعاریف، معیارها و ضوابط معینی برای شناسایی و ایجاد و تأسیس آنها در نظر گرفته شد. این معیارها شامل پارامترهای جمعیت با در نظر گرفتن تراکم، و شاخص های اجتماعی، اقتصادی، فرهنگی، سیاسی و ... مناطق است.

واحد تقسیمات کشوری	مسئول	نهاد	نوع	مرکز
کشور	وزیر کشور	وزارت کشور	دولتی	پایتخت
استان	استاندار	استانداری		مرکز استان
شهرستان	فرماندار	فرمانداری (ویژه)		مرکز شهرستان
بخش	بخشدار	بخشداری		مرکز بخش

دهستان	بخشدار (قبلاً دهدار)	بخشداری (قبلاً دهداری)	مرکز دهستان
شهر	شهردار	شهرداری	-----
روستا	دهیار	دهیاری	-----

براساس آخرین وضع تقسیمات کشوری در پایان سال ۱۴۰۱، کشور ایران از ۳۱ استان، ۴۷۶ شهرستان، ۱۱۷۰ بخش، ۱۴۳۱ شهر، ۲۷۳۶ دهستان و ۴۱ فرمانداری ویژه تشکیل یافته است که در لیست به معرفی آنها میپردازیم:

◀ ساختار نظامی ایران از دیرباز تا امروز

نیروی نظامی ایران در طول تاریخ، نه تنها عامل دفاعی در برابر دشمنان خارجی بوده، بلکه در بسیاری از دوره ها، به عنوان ابزاری برای تثبیت قدرت داخلی و مهار یا سرکوب نیروهای مخالف عمل کرده است. از ارتش شاهنشاهی هخامنشی تا ارتش پهلوی و از آن جا تا شکل گیری سپاه مقدس پاسداران انقلاب اسلامی، ساختار نظامی کشور همواره بازتابی از نظام سیاسی حاکم و ابزار اجرای اراده حاکمیت بوده است.

- ساختار نظامی جمهوری اسلامی ایران: پس از انقلاب اسلامی، ارتش شاهنشاهی در ابتدا با خطر انحلال مواجه شد، اما رهبر انقلاب، امام خمینی، حفظ آن را لازم دانست. در عین حال، نظام جدید به دلیل بی اعتمادی به بدنه ارتش، اقدام به تأسیس یک نیروی موازی کرد. این نیروی موازی، سپاه پاسداران انقلاب اسلامی نام گرفت. از این رو میتوان گفت که ایران دارای دو نیروی نظامی اصلی و رسمی است: ارتش جمهوری اسلامی ایران و سپاه پاسداران انقلاب اسلامی. ساختار نهایی نیروهای نظامی در ایران بدین صورت میباشد

+ فرمانده کل قوا: فرمانده کل نیروهای مسلح جمهوری اسلامی ایران که به اختصار فرمانده کل قوا نامیده میشود.
+ ستاد کل نیروهای مسلح: ستاد کل نیروهای مسلح، بالاترین مرجع نظامی در مجموعه نیروهای مسلح ایران محسوب میشود. این ستاد وظیفه سیاست گذاری، نظارت و کنترل کلیه نیروهای مسلح ایران را برعهده دارد.
+ ارتش جمهوری اسلامی ایران: ارتش جمهوری اسلامی ایران، ارتشی از نوع منظم محسوب میشود که پیکره اصلی نیروهای مسلح جمهوری اسلامی ایران را تشکیل میدهد.

+ سپاه پاسداران انقلاب اسلامی: سپاه پاسداران انقلاب اسلامی شاخه ای از نیروهای مسلح ایران است که پس از انقلاب ۱۳۵۷ به دستور سید روح الله خمینی، رهبر جمهوری اسلامی، در ۲ اردیبهشت ۱۳۵۸ تأسیس شد. در حالی که ارتش ایران از مرزهای ایران دفاع و نظم داخلی را حفظ میکند، بنابر قانون اساسی ایران، سپاه پاسداران برای پاسداری از نظام سیاسی جمهوری اسلامی کشور در نظر گرفته شده است.

+ وزارت دفاع جمهوری اسلامی ایران: وزارت دفاع و پشتیبانی نیروهای مسلح جمهوری اسلامی ایران یکی از وزارت خانه های دولت ایران است که مسئولیت برنامه ریزی، هماهنگی، پشتیبانی و گسترش توان دفاعی نیروهای مسلح ایران را برعهده دارد.

+ فرماندهی انتظامی جمهوری اسلامی ایران: فرماندهی انتظامی جمهوری اسلامی ایران (اختصاری فراجا) شاخه ای از نیروهای مسلح ایران است که وظایف پلیس و مرزبانی را در کشور برعهده دارد.

◀ شهدای نامدار ایران (قبل از انقلاب، انقلاب، دفاع مقدس، هسته ای)

ایران سرزمین مردان و زنانی است که برای اعتقاد، وطن، عدالت و آزادی جان خود را فدا کرده اند. شهدای ایران در مقاطع مختلف تاریخ، از دوران حکومت های استبدادی تا جنگ تحمیلی و مبارزه با تروریسم، نماد ایثار و مقاومت بوده اند. در ادامه، برخی از برجسته ترین شهدای ایران را در ادوار مختلف بررسی میکنیم.

- شهدای مبارزه با استبداد پهلوی:

شهدای ۱۷ شهریور (۱۳۵۷): کشتار مردم تهران در میدان ژاله (شهدا) توسط ارتش شاهنشاهی. نقطه عطفی در مسیر پیروزی انقلاب اسلامی.
شهید سید مصطفی خمینی (۱۳۰۹ - ۱۳۵۶): فرزند امام خمینی، فقیه و مبارز انقلابی. مرگ مشکوک در نجف، گفته میشود توسط ساواک انجام شد.
- شهدای دفاع مقدس (جنگ تحمیلی ۱۳۵۹ - ۱۳۶۷): جنگ ایران و عراق طولانی ترین جنگ قرن بیستم بود که بیش از ۲۰۰ هزار شهید برجای گذاشت. بسیاری از آن ها فرماندهان و رزمندگان بزرگی بودند که با ایثارگری، ایران را از اشغال نجات دادند.

+ فرماندهان شهید جنگ تحمیلی:

شهید علی صیاد شیرازی (۱۳۲۳ - ۱۳۷۸): سومین فرمانده نیروی زمینی ارتش و از فرماندهان جنگ ایران و عراق بود.
شهید حسن آبناسان (۱۳۱۵ - ۱۳۶۴): سرهنگ تکاور ارتش ایران که در خلال جنگ ایران و عراق، در مهر ۱۳۶۴ و در جریان عملیات قادر شهید شد.
شهید جواد فکوری (۱۳۱۷ - ۱۳۶۰): سرهنگ خلبان اف-۴ فانتوم ۲ در نیروی هوایی ایران و همچنین فرمانده نیروی هوایی و وزیر دفاع در کابینه محمدعلی رجایی بود.

- شهدای ترور و مدافعان امنیت ملی:

+ شهدای ترور (منافقین و دشمنان ایران)

شهید آیت الله سید محمد بهشتی (۱۳۰۷ - ۱۳۶۰): رئیس دیوان عالی کشور که در انفجار حزب جمهوری اسلامی به شهادت رسید.
شهید محمدعلی رجایی (۱۳۱۲ - ۱۳۶۰): دومین رئیس جمهور ایران که در دفتر نخست وزیری و توسط گروهک منافقین ترور شدند.
شهید محمدجواد باهنر (۱۳۱۲ - ۱۳۶۰): دومین نخست وزیر ایران که همراه شهید رجایی در دفتر نخست وزیری ترور شدند.
شهید محسن فخری زاده (۱۳۴۰ - ۱۳۹۹): دانشمند هسته ای و از محققان برجسته برنامه های علمی و دفاعی ایران. توسط موساد در تهران ترور شد.
- شهدای حادثه سقوط بالگرد رئیس جمهور ایران (۱۴۰۳): در ۲۹ اردیبهشت ۱۴۰۳، بالگرد حامل آیت الله سید ابراهیم رئیسی، رئیس جمهور ایران، در مسیر بازگشت از سفر رسمی به جمهوری آذربایجان، در منطقه ورزقان استان آذربایجان شرقی سقوط کرد. این حادثه تلخ منجر به شهادت رئیس جمهور و همراهان وی از جمله امام جمعه تبریز شد. افرادی که در این سانحه به مقام شهادت نائل شدند عبارتند از:

+ آیت الله سید ابراهیم رئیسی (رئیس جمهور ایران): متولد ۱۳۳۹ در شهر مشهد که هشتمین رئیس جمهور ایران (۱۴۰۳-۱۴۰۰) و پیش از آن رئیس قوه قضائیه کشور بودند

+ حجت الاسلام والمسلمین سید محمدعلی آل هاشم (نماینده ولی فقیه در آذربایجان شرقی و امام جمعه تبریز): متولد ۱۳۴۱ در شهر تبریز؛ ایشان در مقام امام جمعه تبریز و نماینده ولی فقیه در استان آذربایجان شرقی بودند.

+ دکتر حسین امیرعبداللہیان (وزیر امور خارجه ایران): متولد ۱۳۴۳ در شهر دامغان که عهده دار وزارت امور خارجه از سال ۱۴۰۰ بودند و معاونت وزیر خارجه در دوران علی اکبر صالحی، دستیاری ویژه رئیس مجلس در امور بین الملل را نیز در کارنامه سوابق خود دارند.

+ مهندس مالک رحمتی (استاندار آذربایجان شرقی): متولد ۱۳۵۲ در شهر مراغه از استان آذربایجان غربی بودند و سمت استانداری آذربایجان شرقی را از سال ۱۴۰۲ بر عهده داشتند. از سوابق ایشان میتوان به معاونت بنیاد مستضعفان و مدیرکل اقتصادی آستان قدس رضوی اشاره کرد.

+ سرتیپ دوم پاسدار سید مهدی موسوی که فرمانده یگان حفاظت از رئیس جمهور (سرتیم حفاظت رئیس جمهور) بودند و مسئولیت حفاظت از مقامات عالی رتبه کشوری را برعهده داشتند. از سوابق ایشان نیز میتوان سمت محافظ فرمانده کل سپاه را ذکر کرد.

+ سرهنگ سیدطاہر مصطفوی (خلبان بالگرد) و سرهنگ محسن دریانوش (کمک خلبان) و سرگرد بهروز قدیمی (تکنسین پرواز)

◀ اطلاعات عمومی جغرافیایی

◀ جغرافیای ایران

جمهوری اسلامی ایران کشوری است در جنوب غربی آسیا، در منطقه راهبردی و استراتژیک خاورمیانه که با توجه به موقعیت خاص جغرافیایی و طبیعی که دارد، نقش مهمی را در معادلات منطقه ای و جهانی دارد. به صورت دقیقتر و با علم جغرافیایی میتوان گفت که ایران تقریباً بین ۲۵ تا ۴۰ درجه عرض شمالی و ۴۴ تا ۶۳ درجه طول شرقی واقع شده است.

ایران از شمال به دریای خزر، ترکمنستان، جمهوری آذربایجان و ارمنستان، از شرق به پاکستان و افغانستان، از جنوب به خلیج فارس و دریای مکران (دریای عمان) و از غرب به ترکیه و عراق بسته است. ایران جزایری در خلیج فارس را نیز در اختیار دارد. کل گستره ایران به اندازه ۱,۶۴۸,۱۹۵ کیلومتر مربع میباشد که ۱۱۶,۶۰۰ کیلومتر مربع آن را آبهای این کشور تشکیل میدهند.

- مرز های ایران: مرز های مهمترین عامل تشخیص و جدایی هر کشور از کشور همسایه میباشد و نشان میدهد که سرزمین یک کشور تا به کجا امتداد دارد. ایران در حدود ۸۷۵۵ کیلومتر مرز مشترک سیاسی با همسایگانش دارد. حدود ۴۷/۳ درصد مرز های ایران را مرز های خاکی، ۳۰/۸ درصد آن را مرز های رودخانه ای و ۲۱/۹ درصد باقیمانده را مرز های آبی (دریایی) تشکیل میدهد.

ایران بیش از ۶,۰۰۰ کیلومتر با کشورهای ترکیه، جمهوری آذربایجان، ترکمنستان، پاکستان، عراق، افغانستان و ارمنستان مرز زمینی دارد؛ همچنین دارای ۲,۷۰۰ کیلومتر مرز آبی در دریای خزر، خلیج فارس و دریای عمان است. طولانی ترین مرز ایران با کشور عراق و به طول ۱,۴۵۸ کیلومتر میباشد و کوتاهترین مرز خاکی با ارمنستان و به طول ۳۵ کیلومتر میباشد.

- ناهمواری های ایران: ناهمواری های ایران را میتوان به دو دسته کلی زیر تقسیم بندی کرد:

* سرزمین های کوهستانی که اغلب بیش از ۱۰۰۰ متر از سطح دریای آزاد ارتفاع دارند.

* سرزمین های پست و هموار که شامل دشت ها در نواحی داخلی و جلگه های کم ارتفاع در سواحل دریاها میشوند.

- آب و هوای ایران: آب و هوای ایران نیز همانند طبیعت آن متنوع است که این تنوع به عواملی زیر بستگی دارد:

+ موقعیت جغرافیای کشور + میزان ارتفاع و جهت گیری کوهستان ها

+ توده های هوایی:

توده	توضیحات
سردوخشک سبیری	در دوره سرد وارد ایران شده و باعث سردی و خشکی هوا در ماه های سرد و موجب بارش در سواحل خزر میشود
مرطوب موسمی	در برخی سالها و در دوره گرم از اقیانوس هند به ایران نفوذ میکند و موجب باران های سیلابی در جنوب شرق ایران میشود
مرطوب غربی	رطوبت دریای مدیترانه و اقیانوس اطلس را در دوره سرما به داخل ایران منتقل کرده و عامل بارش برف و باران میشود
سودانی	گاهی در دوره سرد سال رطوبت دریای سرخ را به کشور آورده و باعث بارندگی در غرب کشور میشود
گرم و خشک	در تابستان هوای گرم را از عربستان به ایران وارد میکند و باعث افزایش شدید دما میشود

با توجه به این موارد میتوان گفت که آب و هوای ایران نیز در مناطق مختلف، یکسان نمیشود:

- + آب و هوای گرم و خشک + آبی و هوای کوهستانی + آب و هوای معتدل خزری + آب و هوای گرم و شرجی
- دریاهای ایران: ایران به دلیل موقعیت جغرافیایی خود، از شمال و جنوب به دو حوزه مهم آبی دسترسی دارد؛ دریای خزر (شمال) و خلیج فارس و دریای عمان (جنوب). این دریاها نقش حیاتی در اقتصاد، امنیت و محیط زیست کشور دارند
- دریاچه های ایران: ایران بخشی از سرزمین های نیمه خشک و خشک آسیا با بارش سالانه به نسبت کم است. از همین رو، آب های داخلی (دریاچه ها) آن کم و اغلب در فروافتادگی های زمین ساختی جوان قرار دارند.
- جزایر ایرانی: ایران به ویژه در خلیج فارس دارای جزایر متعددی است که از نظر امنیتی، اقتصادی، ژئوپلیتیکی و تاریخی دارای اهمیت ویژه اند.

● **خواندنی:** جزایر ایرانی از اهمیت استراتژیکی بالایی برخوردارند که از جمله آنها میتوان به امنیت تنگه هرمز، حضور نظامی، منابع نفت و گاز، صنعت گردشگری و تجارت آزاد اشاره کرد.

- رودهای ایران: ایران کشور کم آبی است و اکثر رودخانه های آن نسبت به کشورهای پرآب، کوچک، فصلی و با دبی متغیر هستند. با این حال، برخی از این رودها نقشی کلیدی در تاریخ، اقتصاد، کشاورزی و جغرافیای طبیعی کشور دارند.
- منابع طبیعی ایران: ایران یکی از کشور های غنی از نظر منابع طبیعی است، به ویژه در حوزه های انرژی، معادن فلزی و غیرفلزی، منابع زیستی و موقعیت زمین شناسی.

+ ایران دومین دارنده ذخایر گاز طبیعی و چهارمین دارنده نفت خام در جهان میباشد.

+ ایران منابع طبیعی بسیاری دارد که با تاسیس های معدن های متعدد نسبت به برداشت و استفاده از آن منابع معدنی اقدام شده است.

+ منابع آبی ایران هر چند که ایران در منطقه خشک و گرم قرار دارد اما منابع آبی متنوعی در این کشور وجود دارد که از جمله آنها میتوان به آب های سطحی، زیرزمینی، دریاچه ها و دریاها اشاره کرد.

+ منابع زیستی ایران: منابع زیستی ایران به دسته های مختلفی از جمله پوشش های گیاهی و جنگلی، منابع جانوری و منابع آبی و دریایی تقسیم بندی میشوند. همچنین در ایران تنوع بالایی در گونه های گیاهی و جانوری وجود دارد، به عنوان مثال ۲۳۰۰ گونه گیاه دارویی-صنعتی در ایران میتوان یافت.

◀ جغرافیای جهان

- ساختار کلی جغرافیای زمین: کره زمین از ۷ قاره، ۵ اقیانوس، و ۱۹۵ کشور مستقل تشکیل شده. هر قاره ویژگی‌های طبیعی، اقلیمی، جمعیتی و سیاسی خاص خود را دارد. قاره‌ها که خشکی‌های کره زمین را تشکیل می‌دهند، حدود ۲۱ درصد از سطح زمین را تشکیل می‌دهند. در مقابل اقیانوس‌ها که پهنه‌های وسیع آبی هستند، حدود ۷۱٪ سطح کره زمین را پوشانده‌اند. مرزهای طبیعی، پستی و بلندی‌ها، جریان‌های آب و باد و الگوهای اقلیمی، همگی متأثر از جایگاه جغرافیایی قاره‌ها و اقیانوس‌ها هستند.

قاره	مساحت (km ²)	درصد از تمام خشکی‌ها	جمعیت کل تا ۲۰۲۰	درصد از کل جمعیت	تراکم نفر بر km ²	پرجمعیت‌ترین شهر
آسیا	۴۴,۵۸۰,۰۰۰	۲۹/۵۴	۴,۶۴۱,۰۵۴,۷۷۵	۵۹/۵۴	۱۰۴/۱	توکیو، ژاپن
آفریقا	۳۰,۳۷۰,۰۰۰	۲۰/۱۲	۱,۳۴۰,۵۹۸,۱۴۷	۱۷/۲	۴۴/۱	لاگوس، نیجریه
آمریکای شمالی	۲۴,۷۱۰,۰۰۰	۱۶/۳۷	۵۹۲,۰۷۲,۲۱۲	۷/۶	۲۳/۹۶	مکزیکوسیتی، مکزیک
آمریکای جنوبی	۱۷,۸۴۰,۰۰۰	۱۱/۸۲	۴۳۰,۷۵۹,۷۶۶	۵/۵۳	۲۴/۱۴	سائوپائولو، برزیل
جنوبگان	۱۴,۲۰۰,۰۰۰	۹/۴۱	۵,۱۰۰	۰/۰۰۰۰۶۵	۰	ویلالاس، مدی شیلی
اروپا	۱۰,۱۸۰,۰۰۰	۶/۷۴	۷۴۷,۶۳۶,۰۲۶	۹/۵۹	۷۳/۴۴	مسکو، روسیه
اقیانوسیه	۹,۰۰۸,۵۰۰	۵/۹۷	۴۲,۶۷۷,۸۱۳	۰/۵۵	۴/۷۳	سیدنی، استرالیا

- کشور های جهان: در حال حاضر ۱۹۵ کشور در جهان وجود دارد. این تعداد شامل ۱۹۳ کشور عضو سازمان ملل و ۲ کشور ناظر غیرعضو به نام‌های واتیکان و فلسطین است. تعداد کشورها به تفکیک قاره‌ها عبارت‌اند از:

- + قاره آفریقا شامل ۵۴ کشور
- + قاره آسیا شامل ۴۸ کشور (با در نظر گرفتن تایوان ۴۹)
- + قاره اروپا شامل ۴۴ کشور
- + قاره آمریکای جنوبی شامل ۲۳ کشور
- + قاره اقیانوسیه شامل ۱۴ کشور
- + قاره آمریکای شمالی شامل ۱۲ کشور

بزرگترین کشور با بیش از ۱۷ میلیون کیلومتر مربع، روسیه می‌باشد. پرجمعیت‌ترین کشور با حدود بیش از ۱/۴ میلیارد نفر، کشور چین است. کوچکترین و کم جمعیت‌ترین کشور جهان با مساحتی حدود ۰/۴۴ کیلومتر مربع و جمعیتی کمتر از ۱ هزار نفر، کشور واتیکان می‌باشد. قدیمی‌ترین کشوری که دارای دولت مرکزی می‌باشد کشور ایران بوده و جدیدترین کشور سودان می‌باشد که در سال ۲۰۱۱ استقلال خود را اعلام کرد.

اطلاعات عمومی توریستی

توریسم در ایران

کشور ایران با پیشینه تمدنی چند هزار ساله، تنوع اقلیمی و فرهنگی، از غنی ترین مقاصد گردشگری در منطقه خاورمیانه و جهان اسلام به شمار میرود. جاذبه های گردشگری در ایران را میتوان در چهار دسته تاریخی، فرهنگی، طبیعی و مذهبی تقسیم بندی کرد. در ادامه به بررسی بعضی جاذبه های گردشگری در برخی از استانها میپردازیم.

- استان آذربایجان شرقی

+ جاذبه های تاریخی:

مسجد کبود تبریز: مشهور به فیروزه اسلام، از شاهکارهای معماری دوره آق قویونلو با تزیینات کاشی کاری منحصر به فرد. روستای تاریخی کندوان: روستای صخره ای زنده؛ خانه هایی که در دل کوه تراشیده شده اند.

+ جاذبه های طبیعی:

جنگل های ارسباران: یکی از ذخیره گاه های زیست کره جهان؛ دارای تنوع جانوری و گیاهی. کوه های آلاداغ: کوه های رنگی اطراف تبریز، منحصر به فرد از نظر زمین شناسی و چشم انداز.

- استان آذربایجان غربی

+ جاذبه های تاریخی:

کلیسای زور زور: کلیسای سنگی کوچک بر فراز کوه، جابجاشده در اثر احداث سد، ثبت جهانی. تخت سلیمان (تکاب): مجموعه تاریخی- مذهبی دوره ساسانی و ایلخانی؛ ثبت جهانی یونسکو؛ شامل آتشکده، دریاچه، و آثار کاخ و معبد.

+ جاذبه های طبیعی:

آبشار شلماش (سردشت): سه طبقه پیاپی در دل جنگل؛ یکی از زیباترین آبشارهای غرب ایران. غار سهولان (مهاباد): غار آبی با قایق سواری در تالاب های زیرزمینی

- استان اردبیل

+ جاذبه های تاریخی:

بقعه شیخ صفی الدین اردبیلی: مجموعه ای ارزشمند با معماری صفوی، ثبت جهانی یونسکو؛ شامل چینی خانه، حرم، مسجد، جنت سرا. بازار سرپوشیده اردبیل: بازار تاریخی با ساختار طاقی، راسته های سنتی و معماری قاجاری.

+ جاذبه های طبیعی:

قله سبلان: قله مقدس و آتشفشانی با دریاچه دهانه ای، مقصد کوهنوردی و زیارت. آب گرم های سرعین: مجموعه چشمه های درمانی گوگردی؛ قطب آب درمانی ایران.

- استان اصفهان

+ جاذبه های تاریخی:

میدان نقش جهان: قلب تاریخی اصفهان؛ محصور در شاهکارهای صفوی؛ ثبت جهانی یونسکو. مسجد شیخ لطف الله: مسجدی ظریف و کوچک با معماری بی نظیر و کاشی کاری هنرمندانه.

+ جاذبه های طبیعی:

رود زاینده رود: گذرگاه حیات شهری؛ همراه با پل ها و فضای سبز اطراف.

کوه صفه: کوه شهری با تله کابین، غار، رستوران و مسیر کوهنوردی.

- استان تهران

+ جاذبه های تاریخی:

کاخ گلستان: مجموعه ای باشکوه از دوره قاجار؛ ثبت جهانی یونسکو.

عمارت شمس العماره: بلندترین بنای تهران قدیم؛ با معماری اروپایی-ایرانی.

+ جاذبه های موزه ای و فرهنگی:

برج آزادی: بنای نمادین تهران پیش از انقلاب؛ با معماری مدرن ایرانی و فضای زیرزمینی فرهنگی.

برج میلاد: بلندترین برج ایران در غرب تهران؛ با سکوی دید، رستوران گردان و فضای گردشگری شهری.

- استان خراسان رضوی

+ جاذبه های مذهبی:

حرم امام رضا (ع): بزرگ ترین مجموعه زیارتی شیعه در ایران، شامل صحن ها، ایوان ها، موزه ها و مسجد گوهرشاد.

مسجد گوهرشاد: شاهکار معماری تیموری با گنبد فیروزه ای و محراب های تاریخی.

+ جاذبه های تاریخی:

آرامگاه فردوسی (توس): بنای باشکوه الهام گرفته از معماری هخامنشی؛ آرامگاه حماسه سرای بزرگ ایران.

آرامگاه نادرشاه (مشهد): محل دفن بنیان گذار سلسله افشاریه؛ همراه با موزه جنگ.

- استان خوزستان

+ جاذبه های تاریخی:

شهر تاریخی شوش: از کهن ترین شهرهای جهان با لایه های تمدنی مختلف.

زیگورات چغازنبیل (شوش): معبد ایلامی با قدمت بیش از ۳۰۰۰ سال؛ ثبت جهانی یونسکو.

+ جاذبه های طبیعی:

رود کارون: طولانی ترین و پرآب ترین رودخانه ایران؛ با نقش حیاتی در اقتصاد و شهرسازی.

رودخانه دز، کرخه: دو رود مهم دیگر استان، مناسب طبیعت گردی و کشاورزی.

◀ **توریسم در جهان**

توریسم جهانی، دریچه ای به فرهنگ ها، تاریخ ها و طبیعت های گوناگون جهان است. از قلعه های قرون وسطایی تا معابد

باستانی و برجسته، از جنگل های استوایی در آفریقا تا سواحل مرجانی اقیانوسیه، جهان پر از مقصد هایی است که بازدید

از آنها نه تنها تفریح بلکه تجربه ای آموزشی، فرهنگی و گاه عرفانی محسوب میشود. در این فصل، برخی از مهمترین جاذبه

های گردشگری بین المللی را که شامل آثار تاریخی، مناظر طبیعی، اماکن فرهنگی و مذهبی است، بررسی میکنیم.

- جاذبه های تاریخی در جهان: در زیر معروفترین جاذبه های تاریخی و باستانی جهان به همراه مکان و توضیحات آمده است:

ردیف	جاذبه گردشگری	توضیحات
۱	اهرام ثلاثه جیزه (جیزه، مصر)	بزرگ ترین و ماندگارترین سازه های سنگی در طول تاریخ بشر، متعلق به دوران پادشاهی کهن مصر (حدود ۲۵۰۰ سال قبل از میلاد). این مجموعه شامل سه هرم بزرگ است: هرم خوفو (بزرگ ترین)، خفرع و منکورع، که به عنوان آرامگاه های سلطنتی ساخته شدند. در کنار آن ها، مجسمه عظیم ابوالهول قرار دارد که چهره انسان و بدن شیر دارد. اهرام جیزه تنها بازمانده ی عجایب هفت گانه جهان باستان هستند و تا امروز الهام بخش معماری، مهندسی و افسانه پردازی اند.
۲	ماچو پیچو (کوه های آند، پرو)	شهر گمشده اینکاها در ارتفاعات سرسبز آند، در قرن ۱۵ میلادی ساخته شد و تا قرن ها از دید جهانیان پنهان مانده بود. این مجموعه با سنگ چینی حیرت انگیز، سیستم های آبیاری و معماری هماهنگ با طبیعت، به عنوان یک مرکز مذهبی، نجومی یا پناهگاه سلطنتی شناخته می شود. ماچو پیچو اکنون از برجسته ترین جاذبه های گردشگری آمریکای جنوبی است و در لیست عجایب هفت گانه جدید جهان نیز جای دارد.
۳	کولوسئوم (رم، ایتالیا)	بزرگ ترین آمفی تئاتر سنگی ساخته شده در جهان، در قرن اول میلادی به دستور امپراتور وسپاسیان آغاز شد. این سازه بیضی شکل، با گنجایش بیش از ۵۰ هزار نفر، محل برگزاری نبرد گلادیاتورها، شکار حیوانات وحشی، نمایش های دریایی و مراسم عمومی بود. کولوسئوم نمادی از قدرت و سرگرمی در امپراتوری روم است و امروزه به عنوان یک نماد ملی ایتالیا و میراث جهانی شناخته می شود.
۴	دیوار بزرگ چین (شمال چین، چین)	سازه ای عظیم به طول بیش از ۲۱ هزار کیلومتر که در طی قرن ها برای دفاع در برابر حملات اقوام شمالی ساخته شد. ساخت اصلی آن در دوران دودمان های چین (به ویژه سلسله مینگ) انجام شد. دیوار از قلعه ها، برج های دیده بانی و مسیرهای کوهستانی عبور می کند و شاهکار مهندسی دفاعی بشر به شمار می رود. این دیوار نه فقط نماد پایداری فرهنگی چین است، بلکه یکی از پر بازدیدترین مقاصد توریستی جهان نیز هست.
۵	تاج محل (آگرا، هند)	بنای آرامگاهی که توسط شاه جهان، امپراتور گورکانی، برای همسر محبوبش ممتاز محل ساخته شد. این بنای مرمرین سفید در قرن ۱۷ میلادی ساخته شده و ترکیبی از هنر معماری اسلامی، ایرانی و مغولی است. با گنبدی باشکوه، حیاط های متقارن، حوض های انعکاس و باغ های چهارباغ، تاج محل نه فقط یک آرامگاه بلکه بیانی عاشقانه از عشق جاودانه است. یکی از شناخته شده ترین بناهای جهان و جزو عجایب هفت گانه جدید است.
۶	پارتنون (آتن، یونان)	معبد باشکوهی که به افتخار آتنا، الهه دانایی و نگهبان شهر آتن، در قرن پنجم پیش از میلاد ساخته شد. این سازه کلاسیک که در دل مجموعه آکروپولیس واقع شده، نمایانگر اوج هنر معماری دوریک یونانی است. با مجسمه های فراوان، تزیینات پیچیده و تناسبات بی نظیر، پارتنون نه فقط جایگاه دینی که نمادی از غرور و هویت یونان باستان است.
۷	استون هنج (ویلتشایر، بریتانیا)	دوره ای سنگی از دایره های عظیم سنگی با قدمتی بیش از ۴۵۰۰ سال، که هنوز رمز و راز کاربرد آن کاملاً روشن نیست. برخی معتقدند کاربردی آیینی، تقویمی یا نجومی داشته است. محل قرارگیری دقیق سنگ ها نسبت به موقعیت خورشید در انقلاب های تابستانی و زمستانی، نشانه ای از پیشرفت علمی جوامع نوسنگی است. استون هنج در میانه دشتی باز، جاذبه ای رازآلود و الهام بخش گردشگران و پژوهشگران است.
۸	شهر باستانی پترا (معان، اردن)	پایتخت باستانی نبطیان که در دل کوهستان سنگی سرخ تراشیده شده است. با عبور از دره باریک «سیق» به نمای معروف «الخنه» می رسید که همچون قصری در دل سنگ پدیدار شده. شهر پترا با سیستم آبرسانی پیچیده، تئاتر، معابد و آرامگاه ها نمونه ای شگرف از مهندسی و هنر در دل بیابان است. از مهم ترین آثار جهانی ثبت شده در یونسکو و یکی از عجایب هفت گانه جدید جهان.
۹	آکروپولیس آتن (آتن، یونان)	تپه ای تاریخی که در قلب شهر آتن قرار گرفته و نماد فرهنگ، سیاست و مذهب یونان باستان است. معابد مختلفی چون پارتنون، ارختئون و معبد آتنا نایک در آن قرار دارند. آکروپولیس با ستون های مرمرین، چشم انداز شهر و اهمیت فلسفی، هنری و دینی خود، سمبل تمدن کلاسیک غرب و میراثی بی نظیر برای بشر است.
۱۰	انگکور وات (سیم ریپ، کامبوج)	بزرگ ترین مجموعه معابد مذهبی جهان، متعلق به دوران امپراتوری خمر در قرن دوازدهم میلادی. در ابتدا به آیین هندو و خدای ویشنو اختصاص داشت و بعدتر به مرکز آیین بودا تبدیل شد. ساخت آن از نظر معماری، مهندسی، تقارن و تزیینات سنگی خیره کننده است. این مجموعه نه تنها یک مکان عبادی بلکه نماد ملی کشور کامبوج و تصویر روی پرچم آن است.

- جاذبه های فرهنگی و مذهبی در جهان: در زیر معروفترین جاذبه های فرهنگی و مذهبی که با ادیان، آیین ها، فرهنگ ها و اماکن مقدس قوم ها و کشور های جهان مرتبط هستند، به همراه مکان و توضیحات آمده اند:

ردیف	جاذبه مذهبی	توضیحات
۱	مسجدالحرام و کعبه (مکه، عربستان سعودی)	مقدس ترین مکان در دین اسلام و قبله تمام مسلمانان جهان. کعبه در مرکز مسجدالحرام واقع شده و هر سال میلیون ها مسلمان برای انجام فریضه حج و عمره به این مکان سفر می کنند. بنای کعبه دارای ساختاری ساده ولی با عظمت است که پیشینه آن به حضرت ابراهیم نسبت داده می شود. مسجدالحرام بزرگ ترین مسجد دنیاست و در اطراف آن ساختمان هایی عظیم برای زائران احداث شده است.
۲	مسجدالنبی (مدینه، عربستان سعودی)	دومین مکان مقدس اسلام که به دست پیامبر اسلام، حضرت محمد (ص)، بنا نهاده شد و آرامگاه ایشان نیز در آن قرار دارد. دارای گنبد سبز معروف، مناره های مرتفع و فضایی بسیار معنوی برای مسلمانان. این مسجد، نقطه تمرکز تاریخی اسلام و جایگاه روایات دینی متعددی است.
۳	معبد گولدن تمپل (آمریتسار، هند)	مقدس ترین مکان آیین سیک. معبدی طلایی در وسط استخری از آب زلال به نام «آمریت سار» که نماد خلوص و برابری است. روزانه هزاران نفر از همه ادیان برای عبادت و خوردن غذای رایگان به آنجا می آیند. گولدن تمپل، نماد معنویت، پذیرش و همزیستی است.
۴	معبد لاما (پکن، چین)	معبد بودایی متعلق به آیین تبتی که در زمان سلسله چینگ ساخته شده و امروزه از بزرگ ترین و زنده ترین معابد بودایی در چین است. شامل مجسمه عظیم بودای آینده (میتریا) از چوب صندل و بناهای رنگارنگی با بوی عود و فضای عرفانی.
۵	معبد وات آرون (بانکوک، تایلند)	معروف به «معبد سپیده دم»، در ساحل رود چائو فرایا قرار دارد. برج اصلی (پرنگ) آن با کاشی های چینی و شیشه های رنگی تزئین شده است. یکی از زیباترین معابد تایلند که هنگام طلوع آفتاب منظره ای فوق العاده دارد و از نمادهای فرهنگی بانکوک محسوب می شود.
۶	معبد شینتو ایسه (ایسه، ژاپن)	مقدس ترین معبد آیین شینتو در ژاپن که به الهه خورشید، آما تراسو، تقدیم شده است. این معبد هر ۲۰ سال یک بار به صورت سنتی بازسازی می شود تا مفهوم «نوسازی جاودانه» را به نمایش بگذارد. محل حضور امپراتور و مراسم مذهبی ملی ژاپن.
۷	معابد کنفوسیوسی چین (شاندونگ و شهرهای مختلف، چین)	مجموعه ای از معابد و مدارس که به فیلسوف بزرگ چینی، کنفوسیوس، اختصاص دارند. بزرگ ترین آن در شهر «چوفو» واقع است. این مکان ها نه تنها عبادتگاه، بلکه مرکز تعلیم فلسفه اخلاقی، اجتماعی و حکمرانی بوده اند و تا امروز نیز مورد احترام فرهنگی چینی ها هستند.
۸	معبد دندان بودا (کندی، سریلانکا)	مکانی مقدس برای بوداییان که اعتقاد دارند یکی از دندان های بودا در آن نگهداری می شود. این معبد در شهر تاریخی کندی واقع شده و مراسم روزانه و سالانه ی باشکوهی برای بزرگداشت آن برگزار می شود. معبد، ترکیبی از تقدس آیینی، معماری سنتی سریلانکایی و آرامش معنوی است.
۹	معبد بعل (پالمیرا، سوریه)	یکی از مهم ترین معابد باستانی تمدن سامی که به خدای بعل (خدای آسمان و باران) اختصاص داشت. ترکیبی از معماری یونانی، رومی و شرقی را در خود دارد. بخشی از میراث جهانی یونسکو بود تا اینکه در جریان جنگ داخلی سوریه به شدت آسیب دید و بخش هایی از آن تخریب شد.

◀ میراث جهانی ایران

میراث جهانی نام پیمان نامه ای بین المللی است که در تاریخ ۱۶ نوامبر سال ۱۹۷۲ به تصویب کنفرانس عمومی یونسکو رسید. موضوع آن، حفظ آثار تاریخی، طبیعی و فرهنگی بشر است که اهمیت جهانی دارند و متعلق به تمام انسان های زمین، فارغ از نژاد، مذهب و ملیت خاص میباشند. بر پایه این کنوانسیون کشورهای عضو یونسکو، میتوانند آثار تاریخی، طبیعی و فرهنگی کشور خود را نامزد ثبت به عنوان میراث جهانی کنند. حفاظت از این آثار پس از ثبت در عین باقی ماندن در حیطه حاکمیت کشور مربوط، به عهده تمام کشورهای عضو خواهد بود.

میراث جهانی در ایران تا ابتدای سال ۲۰۲۵ شامل ۲۸ اثر در کشور ایران است. ایران سه سال پس از تصویب کنفرانس عمومی یونسکو در تاریخ چهارشنبه، ۲۶ فوریه سال ۱۹۷۵ به این پیمان نامه پیوست. افزون بر ۲۸ اثر ثبت شده، ایران دارای ۶۰ اثر در فهرست پیشنهادی جهت ثبت است.

سه اثر چغازنبیل، تخت جمشید و میدان نقش جهان نخستین مکان هایی بودند که در ایران به فهرست میراث جهانی افزوده شدند. از آن سال به بعد در حدود ۲۴ سال هیچ پرونده ای برای ثبت جهانی تشکیل نشد و پس از بیش از دو دهه، تخت سلیمان و مجموعه ارگ بم و مجموعه پاسارگاد در یونسکو به ثبت جهانی رسید. روند ثبت آثار مهم ایران در سال های بعد ادامه پیدا کرد و گنبد سلطانی و بیستون به عنوان هفتمین و هشتمین اثر از ایران در یونسکو ثبت جهانی شدند.

◀ اطلاعات عمومی دینی

◀ تاریخ اسلام

- آشنایی با اسلام: اسلام دین یکتاپرستی و یکی از دین های ابراهیمی جهان است. پیروان این دین، مسلمان نامیده میشوند و بر این باورند که خدا بر بسیاری از پیامبران خود، مستقیماً وحی فرستاده و محمد آخرین پیامبری است که توسط خداوند فرستاده شده است. اسلام از نظر شمار رسمی پیروان دینی، پس از دین مسیحیت در رتبه دوم جای دارد. کتاب دینی مسلمانان، قرآن میباشد که پیامبر اسلام آن را به وسیله وحی الهی دریافت نموده و به مسلمانان ابلاغ کرده است. دین اسلام مذاهب و فرقه های بسیاری دارد؛ اما عمدتاً به دو مذهب سنی و شیعه تقسیم میشود که هر یک از آن ها نیز زیر شاخه های متعددی دارند. نکته لازم به ذکر این است که تقریباً ۹۰ درصد جمعیت مسلمانان جهان را سنی ها تشکیل میدهند.

+ شیعه: شیعه یا تَشِیْع، یکی از مذاهب اسلامی است. شیعه، صورت مختصر «شیعه علی» یعنی پیرو علی بن ابی طالب است. شیعیان در حدود ۱۰ تا ۱۳ درصد از جمعیت مسلمانان جهان و ۳۸ درصد از جمعیت مسلمانان خاورمیانه را تشکیل میدهند.

+ سنی: سُنّی، اَهْلِ سُنّت یا تَسَنُن، بزرگ ترین مذهب دین اسلام است که در حدود ۸۷ تا ۹۰ درصد مسلمانان جهان پیرو آن هستند. واژه اهل سنت در نام این فرقه، اشاره به شیوه زندگی حضرت محمد دارد که آن را سنت پیامبر مینامند.

- آغاز اسلام: حضرت محمد بنیان گذار و پیامبر دین اسلام و آخرین و بزرگ ترین پیامبر در سلسله پیامبران می باشد. مسلمانان حضرت محمد را تحویل دهنده کتاب آسمانی قرآن و بازگرداننده آیین اصلی و تحریف نشده یکتاپرستی (یا همان دین آدم، ابراهیم، موسی، نوح، عیسی و سایر پیامبران پذیرفته شده در اسلام) میدانند. وی برای مسلمانان و پیروان برخی مذاهب دیگر، مأمور تعلیم فرمان های الهی محسوب میشد. به عقیده مسلمانان و به تصریح قرآن، حضرت محمد قبل از دریافت وحی یا بعثت همچون پدرانش به دین حنیف که آن را آیین ابراهیم و بر مبنای یکتاپرستی میدانند، بوده است.

- اسلام بعد از پیامبر: پس از وفات پیامبر اسلام (ص) در سال ۱۱ هجری، جامعه اسلامی با مسئله جانشینی او مواجه شد. گروهی در سقیفه بنی ساعده گرد آمدند و نخستین خلیفه را انتخاب کردند. به این دوره که چهار خلیفه نخستین بر سر کار بودند، دوره خلافت راشدین گفته میشود. این خلفا به ترتیب خلافت عبارتند از:

+ ابوبکر صدیق (۱۱-۱۳ هجری)

+ عمر بن خطاب (۱۳-۲۳ هجری)

+ عثمان بن عفان (۲۳-۳۵ هجری)

+ علی بن ابی طالب (۳۵-۴۰ هجری)

- دوازده امام شیعه: امامان از نسل حضرت علی (ع) و حضرت فاطمه میباشند و همگی در گفتار، کردار و دانش، معصوم و الهام گرفته از وحی دانسته میشوند. امامت موضوعی است که در بسیاری از احادیث پیامبر و حتی آیات قرآن نیز مطرح شده.

◀ پیامبران الهی

پیامبران الهی از جمله ستون های اصلی اعتقادات دینی ادیان الهی از جمله اسلام میباشند. قرآن کریم از بیش از ۲۵ پیامبر نام برده است و در تاریخ اسلام و به ویژه در قرآن، به تعداد بیشتری از پیامبران اشاره شده است. در برخی روایات تعداد کلی پیامبران به بیش از ۱۲۴,۰۰۰ نفر ذکر شده است. هدف اصلی بعثت همه پیامبران، هدایت انسان به سوی توحید، عدالت و اخلاق بوده است. برخی از این پیامبران کتاب آسمانی و معجزات ویژه ای داشتند و برخی دیگر برای تداوم و تحکیم آموزه های پیامبر های پیشین آمده اند. در ادامه ابتدا به توضیح پیامبران اولوالعزم و برخی از ویژگی های آن ها میپردازیم.

- پیامبران اولوالعزم: پیامبران اولوالعزم پنج تن از پیامبران الهی هستند که دارای شریعت مستقل، کتاب آسمانی و مأموریت جهانی بوده اند. اسامی این پنج تن و ویژگی های آنان به طور مشخص در قرآن آمده است:

+ حضرت نوح (ع) + حضرت ابراهیم (ع) + حضرت موسی (ع) + حضرت عیسی (ع) + حضرت محمد (ص)

◀ آشنایی با ادیان و مذاهب جهان

- ادیان بزرگ و زنده جهان:

+ اسلام: دینی توحیدی و یکتاپرست که توسط پیامبر مسلمانان یعنی حضرت محمد (ص) به مردم جهان ابلاغ شده است.

+ مسیحیت: این دین یک دین یکتاپرستی است که بر محور زندگی و تعالیم عیسی مسیح، پیامبر مسیحیان، متمرکز است.

+ یهودیت: دین یهودیت قدیمیترین دین ابراهیمی میباشد. حضرت موسی اولین پیامبری بود که قوم بنی اسرائیل را به این دین الهی هدایت کرد.

+ زرتشتی گری: این دین یکتاپرستی که دین ایران باستان نیز بود، با نام های مزدیسنا یا مزدپرستی نیز شناخته میشود.

+ بودیسم: دین بودیسم بر پایه فلسفه ای مبتنی بر آموزه های گوتاما بودا که در حدود ۵۶۶ تا ۴۸۶ (پیش از میلاد) میزیسته، بنیان گذاری شده.

+ هندوئیسم: هندوئیسم (دین برهمنی) که با نام سانتانا به معنای آیین جاودانه در میان هندوها معروف است، یکی از دین های هندی میباشد که با بیش از چهار هزار سال قدمت، قدیمیترین دین جهان محسوب میشود.

مفاهیم و اصطلاحات پایه دینی

شناخت مفاهیم پایه و اصطلاحات دینی، نقش مهمی در درک متون دینی، مفاهیم فرهنگی و مبانی اعتقادی دارد. بسیاری از این مفاهیم، مشترک میان ادیان یا کلیدی در آموزه های اسلامی هستند.

- مفاهیم اعتقادی:

+ توحید: توحید در دین اسلام یعنی باور به یگانگی خداوند در ذات، صفات و افعال که پایه اصلی تمامی ادیان ابراهیمی میباشد.

+ نبوت: اصل نبوت یعنی باور به فرستادگان الهی که برای هدایت بشر از سوی خداوند مبعوث میشوند.

+ معاد: معاد یعنی باور به بازگشت انسان پس از مرگ، حسابرسی اعمال، و ورود به بهشت یا دوزخ.

- مفاهیم غیبی:

+ فرشتگان، فرشتگان مقرب، لوح محفوظ، عرش، برزخ، قیامت

مکان های مقدس و مذهبی معروف جهان

مکان های مذهبی همواره در تاریخ بشر، نه تنها کانون عبادت و نیایش، بلکه نماد هویت فرهنگی، سیاسی و حتی تمدنی ملت ها بوده اند. این اماکن در سراسر جهان مورد احترام ادیان گوناگون اند و برخی نقش محوری در تاریخ و میراث معنوی بشر دارند. در ادامه با مهمترین اماکن مذهبی جهان، چه در اسلام و تشیع و چه در دیگر ادیان ابراهیمی و آسیایی آشنا میشویم.

- مکان های مذهبی در اسلام:

+ کعبه (مکه - عربستان) + مسجدالنبی (مدینه) + مسجدالاقصی (قدس - فلسطین)

- اماکن مقدس شیعیان:

+ حرم امیرالمؤمنین (نجف - عراق) + حرم امام حسین (کربلا - عراق) + حرم امامان عسگریین (سامرا - عراق)

+ حرم امام رضا (مشهد - ایران) + حرم حضرت معصومه (قم - ایران)

- مکان های مذهبی در مسیحیت:

+ کلیسای واتیکان (واتیکان) + بیت لحم (فلسطین) + کلیسای مقبره مقدس (اورشلیم)

اطلاعات عمومی مشاهیر

مشاهیر ایران باستان و معاصر

- مشاهیر دوره باستان: مشاهیر ایران باستان، چهره هایی اند که از اعماق اسطوره ها تا دوران تاریخی پیش از اسلام و قرون آغازین اسلامی در توسعه تمدن ایرانی نقش داشتند.

نام	دوره	نقش	توضیحات
کوروش کبیر	قرن ۶ ق.م	بنیان گذار امپراتوری هخامنشی	کوروش دوم، ملقب به کوروش بزرگ، نخستین پادشاه هخامنشی و پایه گذار یکی از بزرگ ترین امپراتوری های تاریخ جهان بود. او با فتح بابل، اکد، لیدی و بخش هایی از آسیای صغیر، دولتی چندقومیتی بر پایه احترام به فرهنگ ها و ادیان بنیان نهاد. منشور کوروش، به عنوان اولین بیانیه حقوق بشر شناخته می شود. کوروش نه تنها یک فاتح، بلکه رهبری محبوب، قانون گرا و انسان دوست بود که نزد یونانیان و یهودیان نیز جایگاه بسیار محترمی داشت.
داریوش بزرگ	قرن ۶ ق.م	شاه هخامنشی، سازمان دهنده دولت	داریوش یکم، از بزرگ ترین شاهان هخامنشی، پس از کوروش و کمبوجیه، امپراتوری را تثبیت و گسترش داد. او نظام ایالات (ساتراپی ها)، راه شاهی، نظام مالیاتی، سیستم پستی و سکه زنی را سازمان دهی کرد. کتیبه های بیستون و تخت جمشید بازتابی از قدرت و نظم اوست. داریوش همچنین پروژه های بزرگی چون کانال سوئز باستانی را کلید زد. او نه تنها سیاستمدار و جنگاور، بلکه مهندس دولت سازی در ایران باستان بود.
آرتاخه	قرن ۶ ق.م	مقام درباری هخامنشی	آرتاخه یکی از مقامات عالی رتبه دربار داریوش بزرگ بود که در کتیبه های دوران هخامنشی از او به عنوان مهندس یا مدیر ساخت و ساز یاد شده است. او مسئول اجرای طرح های عظیم عمرانی در مصر و بین النهرین بوده است و گاه از او به عنوان طراح یا ناظر ساخت کانال های باستانی و بناهای حکومتی یاد می شود. آرتاخه نمونه ای از طبقه تحصیل کرده، فنی و اداری در ساختار دولت هخامنشی بود.
آریوبرزن	قرن ۴ ق.م	سردار مقاومت در برابر اسکندر	آریوبرزن، از سرداران هخامنشی و فرمانده سپاه پاسداری از راه های غربی ایران، در نبرد معروف دروازه پارس (منطقه ای بین کهگیلویه و بختیاری و فارس) در برابر ارتش اسکندر مقدونی جانانه مقاومت کرد. او با نیروهای اندک، مانع ورود اسکندر به قلب امپراتوری شد و پس از محاصره، همراه یارانش کشته شد. آریوبرزن نماد مقاومت ملی، شجاعت و فداکاری در تاریخ ایران است.
سورنا	قرن ۱ ق.م	سردار اشکانی، فاتح کراسوس	سورنا، سردار برجسته پارتی، فرمانده ارتش اشکانی در نبرد حران (کراسوس) علیه روم بود. او با استراتژی هوشمندانه و بهره گیری از تیراندازان سوار، سپاه کراسوس را به کلی شکست داد و خود کراسوس را نیز کشت. این پیروزی، امپراتوری روم را در شرق متوقف کرد و شکوه نظامی اشکانیان را به رخ کشید. سورنا یکی از قهرمانان نظامی بزرگ تاریخ ایران و نماد تاکتیک های جنگی درخشان در برابر غرب بود.
مانی	قرن ۳ م	پیام آور، بنیان گذار آیین مانوی	مانی، در زمان ساسانیان، آیینی نو بنیاد نهاد که تلفیقی از باورهای زرتشتی، مسیحی، بودایی و گنوسی بود. او خود را پیام آور نور می خواند و کتاب هایی به خط خودش نوشت. آیین مانوی مبتنی بر دوگانه انگاری نور و ظلمت بود و تأکید زیادی بر تزکیه نفس، پرهیز از شر و پاکی داشت. آثار هنری مانوی شامل نگاره های رنگی، خط زیبای سطرنگار و نگارگری مشهور است. مانی به دست بهرام یکم کشته شد اما آیینش تا چین و اروپا گسترش یافت.

- مشاهیر دوره معاصر: مشاهیر ایران معاصر، از عصر صفویه تا امروز، نقش مهمی در تحولات سیاسی، علمی، ادبی، هنری و اجتماعی کشور داشته اند. این چهره ها، از شخصیت های سیاسی و مبارزان راه آزادی تا دانشمندان، هنرمندان، ورزشکاران و ادیبان، هر یک سهمی در پیشرفت و فرهنگ سازی ایران ایفا کرده اند. در ادامه، برخی از این مشاهیر و مفاخر ایران با جایگاه تاریخی و تأثیرشان در ایران معاصر، به صورت کامل و دقیق معرفی میشوند.

نام	تاریخ (ه.ش)	نقش	توضیحات
ستارخان	(۱۲۴۵ - ۱۲۸۹)	رهبر مشروطه خواهان تبریز	ستارخان، ملقب به سردار ملی، از پیشگامان مبارزه برای مشروطه در ایران بود. در دوره استبداد صغیر، با هدایت مردم تبریز، در برابر نیروهای دولتی و استبداد محمدعلی شاه ایستاد. رشادت ها و استقامت او در دفاع از تبریز، الهام بخش جنبش های آزادی خواهانه شد. او پس از فتح تهران، مورد بی مهری قرار گرفت و زخمی شد و درگذشت. ستارخان نماد مقاومت مردمی در برابر استبداد و سلطه خارجی است.
آیت الله کاشانی	(۱۲۶۱ - ۱۳۴۰)	روحانی، رهبر سیاسی	آیت الله سید ابوالقاسم کاشانی از روحانیون اثرگذار در جریان ملی شدن صنعت نفت بود. او ابتدا علیه نفوذ انگلیس در عراق قیام کرد و پس از بازگشت به ایران، با محمد مصدق همکاری کرد و از نهضت ملی سازی نفت حمایت نمود. هرچند بعدها با مصدق اختلاف پیدا کرد، اما نقش او در بسیج مردم و مقابله با استعمار انکارناپذیر است. کاشانی از رهبران مبارزه با استبداد رضاشاهی نیز بود.
محمد مصدق	(۱۲۶۱ - ۱۳۴۵)	سیاستمدار، نخست وزیر	محمد مصدق، حقوقدان و نخست وزیر محبوب دوران پهلوی، رهبری نهضت ملی شدن صنعت نفت ایران را به دست گرفت. او با تلاش های بی وقفه، قراردادهای استعماری نفت را لغو کرد و شرکت نفت انگلیس را به چالش کشید. سیاست های او مبتنی بر حاکمیت قانون، ملی گرایی و مبارزه با نفوذ بیگانگان بود. کودتای ۲۸ مرداد ۱۳۳۲ با حمایت انگلیس و آمریکا، دولت او را سرنگون کرد. مصدق سال های پایانی عمرش را در حصر گذراند و به نماد مبارزه با استعمار و حاکمیت ملی تبدیل شد.
شهید مطهری	(۱۲۹۸ - ۱۳۵۸)	متفکر، استاد فلسفه اسلامی	استاد مطهری از اندیشمندان و روحانیون برجسته معاصر بود که در تدوین ایدئولوژی اسلامی انقلاب نقش مهمی داشت. آثار او در فلسفه اسلامی، اخلاق، جامعه شناسی و تفسیر قرآن، نسل جوان و انقلابی را تغذیه فکری کرد. سخنرانی های او در حسینیه ارشاد و کتاب هایش همچون «عدل الهی»، «خدمات متقابل اسلام و ایران» و «آشنایی با علوم اسلامی»، وی را به یکی از ارکان فکری انقلاب بدل کرد. او توسط گروه فرقان ترور شد.

◀ مشاهیر اسلام

مشاهیر اسلام، بزرگان و شخصیت هایی هستند که از آغاز بعثت پیامبر اسلام (ص) تاکنون، در تحکیم بنیان های اعتقادی، فرهنگی، علمی و اجتماعی دنیای اسلام نقشی ماندگار ایفا کرده اند. این چهره ها، شامل رهبران دینی، خلفا، فقیهان، محدثان، عرفا، متفکران و فرماندهان نظامی اند که هر یک به سهم خود، در تاریخ اسلام اثرگذار بوده اند. در این بخش، به معرفی این مشاهیر به صورت دقیق و کامل پرداخته می شود.

نام	دوره	نقش	توضیحات
چهره های مذهبی			

بلال، غلامی حبشی بود که پس از ایمان به پیامبر (ص)، از شکنجه مشرکان در امان نماند، اما با استقامت و ایمانش به اسلام، آزاد شد. او به عنوان نخستین مؤذن پیامبر (ص)، با صدای رسای خود، اذان را در گوش تاریخ ثبت کرد. اذان او، صدای ماندگار ایمان در تاریخ اسلام است. بلال نماد برابری، شجاعت و ایمان است و جایگاهی ویژه در دل مسلمانان دارد.	از نخستین گرویدگان به اسلام و نخستین مؤذن	(قرن ۱ ه.ق)	بلال حبشی (رض)
سلمان، ایرانی تبار و جستجوگری حق طلب بود که در جستجوی حقیقت به مدینه رسید و به اسلام گروید. او از مشاوران برجسته پیامبر (ص) بود و در جنگ خندق، با پیشنهاد حفر خندق، نقش مهمی ایفا کرد. دانش، ایمان، و زهد سلمان، او را به چهره ای محبوب و الگویی در تاریخ اسلام بدل کرده است. او در دیانت، تقوا و علم سرآمد بود و اولین والی مدائن شد. سلمان به عنوان الگویی از حق جویی و دانش در میان مسلمانان معروف است.	از صحابه بزرگ پیامبر (ص)	(۶۰ قبل از هجرت - ۳۲ ه.ق)	سلمان فارسی (رض)
دانشمندان و فلاسفه			
جابر بن حیان، از پیشگامان علم شیمی در جهان اسلام است. او آثار متعددی در کیمیا، داروسازی و شیمی نوشت و نظریه های مهمی درباره اسیدها، مواد معدنی و ترکیبات شیمیایی ارائه کرد. جابر را پدر علم شیمی می دانند و آثارش، پایه گذار پیشرفت شیمی در تمدن اسلامی و بعدها در اروپا شد.	شیمیدان	(۱۰۱ - ۱۹۸ ه.ق)	جابر بن حیان

◀ مشاهیر جهان

مشاهیر جهان، شامل شخصیت هایی هستند که در عرصه های مختلف علمی، فلسفی، هنری، سیاسی و ورزشی، تأثیری ماندگار بر تاریخ بشر گذاشته اند. این افراد، با اندیشه ها، اختراعات، مبارزات و دستاوردهای خود، مرزهای دانش، فرهنگ و تمدن را گسترش دادند. در این بخش، مهم ترین چهره های جهانی، با توضیحاتی جامع و به صورت دقیق معرفی میشوند.

نام	دوره (میلادی)	توضیحات
دانشمندان و متفکران		
ارشمیدس	(حدود ۲۸۷ - ۲۱۲ ق.م)	ارشمیدس، دانشمند و ریاضیدان یونانی، از بزرگ ترین نابغه های باستان بود که در زمینه های ریاضی، فیزیک و مهندسی آثار ماندگاری خلق کرد. او قانون ارشمیدس (اصل شناوری) را کشف کرد و در محاسبات هندسی و حجم اجسام نقش مهمی داشت. او همچنین ماشین های جنگی و ابزارآلات فنی گوناگونی ساخت. نبوغ او در استفاده از اصول مکانیک و اهرم ها، اساس مهندسی مدرن را شکل داد.
نیکولاس کوپرنیک	(۱۴۷۳ - ۱۵۴۳)	کوپرنیک، ستاره شناس لهستانی، با ارائه نظریه خورشیدمرکزی، انقلاب بزرگی در علم نجوم ایجاد کرد. او نخستین کسی بود که به طور علمی و مستند اعلام کرد خورشید مرکز منظومه شمسی است و زمین و سیارات به دور آن می گردند. این نظریه، آغازگر عصر جدیدی در علم و زمینه ساز انقلاب علمی شد.
گالیلئو گالیله	(۱۵۶۴ - ۱۶۴۲)	گالیله، فیزیکدان و منجم ایتالیایی، با اختراعات و کشفیاتش، به عنوان پدر علم مدرن شناخته می شود. او تلسکوپ را تکمیل کرد و توانست قمرهای مشتری و مراحل زهره را مشاهده کند. او با اثبات حرکت زمین و حمایت از نظریه کوپرنیک، با مخالفت کلیسا روبه رو شد. او قوانین حرکت و سقوط اجسام را کشف کرد و پایه های مکانیک مدرن را بنا نهاد.

◀ اطلاعات عمومی حقوقی

◀ قانون اساسی جمهوری اسلامی

قانون اساسی جمهوری اسلامی ایران، به عنوان میثاق ملی و بالاترین مرجع قانونی کشور، چارچوب کلی نظام جمهوری اسلامی، اصول حاکمیت و حقوق اساسی ملت را تبیین میکند. آشنایی با این قانون، مبنای فهم درست از جایگاه و کارکرد نهادهای مختلف و حقوق شهروندان در ایران است.

- قانون اساسی: قانون اساسی، بالاترین و مهمترین سند حقوقی هر کشور است که چارچوب کلی نظام حکومتی، حقوق و آزادی های ملت و اصول اساسی اداره کشور را تعیین میکند. این قانون به مثابه یک قرارداد اجتماعی میان حاکمیت و مردم، مبنای مشروعیت دولت و نهادهای آن را مشخص میسازد و معیار سنجش قوانین عادی و سایر مقررات محسوب میشود.

به عبارتی، قانون اساسی قانون تعیین کننده نظام حاکم است، قانونی که مشخص می کند قدرت در کجا متمرکز است، روابط این قدرت حاکم با آزادی ها و حقوق افراد ملت چگونه است و این قوای حاکمه اعم از قوه مجریه، قوه مقننه و قوه قضائیه چه اقتدارات و مسئولیت هایی در برابر ملت دارند. قانون اساسی جمهوری اسلامی ایران پس از انقلاب ۱۳۵۷ و به دنبال همه پرسی سراسری، تدوین و تصویب شد و از آن زمان به عنوان میثاق ملی، پایه گذار نظم سیاسی و حقوقی کشور گردیده.

- ساختار قانون اساسی ایران: نسخه نهایی قانون اساسی جمهوری اسلامی ایران در ۱۴ فصل تدوین شده است که این فصل ها عبارتند از:

- | | |
|---|---|
| + فصل اول: اصول کلی | + فصل دوم: زبان، خط، تاریخ و پرچم رسمی کشور |
| + فصل سوم: حقوق ملت | + فصل چهارم: اقتصاد و امور مالی |
| + فصل پنجم: حق حاکمیت ملت و قوای ناشی از آن | + فصل ششم: قوه مقننه |
| + فصل هفتم: شوراها | + فصل هشتم: رهبر یا شورای رهبری |
| + فصل نهم: قوه مجریه | + فصل دهم: سیاست خارجی |
| + فصل یازدهم: قوه قضائیه | + فصل دوازدهم: صدا و سیما |
| + فصل سیزدهم: شورای عالی امنیت ملی | + فصل چهاردهم: بازنگری در قانون اساسی |
- ارکان نظام سیاسی ایران: با توجه به قانون اساسی ایران، ارکان سیاسی نظام آن را میتوان به صورت زیر ساختار بندی کرد:
- + حاکمیت ملی: این رکن در سه فصل سوم، چهارم و پنجم از قانون اساسی تعیین شده است.
 - + رهبر: محتوای فصل هشتم از قانون اساسی در ارتباط با رهبر کشور جمهوری اسلامی ایران میباشد.
 - + قوای سه گانه: حکومت ایران بر مبنای سه قوه مقننه، مجریه و قضائیه استوار است
 - + شورا ها: بر پایه اصل هفتم قانون اساسی جمهوری اسلامی ایران، شوراها از ارکان تصمیم گیری و اداره امور کشورند.

- نهاد ناظر بر اجرای قانون اساسی: برای اطمینان از اجرای صحیح اصول و مفاد قانون اساسی، در نظام جمهوری اسلامی ایران نهادی به عنوان ناظر و تفسیرکننده قانون اساسی تعیین شده است. «شورای نگهبان» براساس اصول ۹۱ تا ۹۹ قانون اساسی، وظیفه نظارت بر مصوبات مجلس شورای اسلامی (از حیث انطباق با قانون اساسی و شرع) را بر عهده دارد.

- ویژگی مهم قانون اساسی: قانون اساسی جمهوری اسلامی ایران دارای چندین ویژگی مهم است که آن را از بسیاری از قانون های اساسی دیگر متمایز می سازد:

+ اسلامی بودن + مردم سالاری دینی + انعطاف پذیری + جامعیت

- متن قانون اساسی جمهوری اسلامی ایران: قانون اساسی جمهوری اسلامی ایران دارای ۱۷۷ اصل، تقسیم شده به ۱۴ فصل میباشد. برای مطالعه آخرین و به روز ترین نسخه این قانون میتوانید به سایت رسمی سامانه ملی قوانین و مقررات جمهوری اسلامی ایران (به آدرس qavanin.ir) مراجعه کنید. اما در ادامه به برخی از مهمترین اصل های قانون اساسی اشاره میکنیم:

❖ اصل اول: حکومت ایران جمهوری اسلامی است که ملت ایران، بر اساس اعتقاد دیرینه اش به حکومت حق و عدل قرآن، در پی انقلاب اسلامی پیروزمند خود به رهبری مرجع عالی قدر تقلید حضرت آیت الله العظمی امام خمینی، در همه پرسی دهم و یازدهم فروردین ماه یک هزار و سیصد و پنجاه و هشت هجری شمسی برابر با اول و دوم جمادی الاول سالی که هزار و سیصد و نود و نه هجری قمری با اکثریت ۹۸/۲٪ کلیه کسانی که حق رأی داشتند، به آن رأی مثبت داد.

❖ اصل دوم: جمهوری اسلامی، نظامی است بر پایه ایمان به:

۱- خدای یکتا (لا اله الا الله) و اختصاص حاکمیت و تشریع به او و لزوم تسلیم در برابر امر او؛

۲- وحی الهی و نقش بنیادی آن در بیان قوانین؛

۳- معاد و نقش سازنده آن در سیر تکاملی انسان به سوی خدا؛

۴- عدل خدا در خلقت و تشریع؛

۵- امامت و رهبری مستمر و نقش اساسی آن در تداوم انقلاب اسلام؛

۶- کرامت و ارزش والای انسان و آزادی توأم با مسئولیت او در برابر خدا، که از راه:

الف- اجتهاد مستمر فقهای جامع الشرایط بر اساس کتاب و سنت معصومین سلام الله علیهم اجمعین؛

ب- استفاده از علوم و فنون و تجارب پیشرفته بشری و تلاش در پیشبرد آنها؛

ج- نفی هرگونه ستمگری و ستم کشی و سلطه گری و سلطه پذیری، قسط و عدل و استقلال سیاسی و اقتصادی و

اجتماعی و فرهنگی و همبستگی ملی را تأمین میکند.

❖ حقوق مدنی پایه

حقوق مدنی، شاخه ای از علم حقوق است که روابط خصوصی میان اشخاص (اعم از حقیقی و حقوقی) را تنظیم میکند. این بخش از حقوق، به موضوعاتی مانند شخصیت حقوقی، مالکیت، قراردادها، تعهدات، مسئولیت مدنی و خانواده میپردازد و

در عمل، نقش مهمی در نظم اجتماعی و حمایت از حقوق افراد ایفا میکند. آشنایی با اصول و مفاهیم پایه حقوق مدنی، به هر شهروندی کمک میکند تا در روابط اجتماعی، اقتصادی و فردی خود آگاه تر و مسئولانه تر رفتار کند.

- موضوعات کلیدی در حقوق مدنی پایه:

- + شخصیت حقوقی و اهلیت + مالکیت و حقوق عینی نسبت به مالکیت + قراردادهای و الزامات
- + مسئولیت مدنی + ...

مفاهیم حقوق بین الملل عمومی

حقوق بین الملل عمومی شاخه ای از علم حقوق است که قواعد و اصول حاکم بر روابط میان دولت ها، سازمان های بین المللی و سایر بازیگران مهم در عرصه ی بین الملل را سامان میبخشد. این رشته حقوقی، مجموعه ای از مقررات را ارائه میکند که رفتار کشورها را در سطح جهانی تنظیم کرده و با هدف تضمین صلح، امنیت، عدالت و همکاری میان کشورها طراحی شده است. آشنایی با مفاهیم پایه حقوق بین الملل عمومی، به شهروندان کمک میکند تا درک بهتری از تعاملات و مسئولیت های متقابل کشورها در عرصه بین المللی پیدا کنند و تصویری کلی از ساختار نظام بین الملل به دست آورند.

واژگان و اصطلاحات پرکاربرد حقوقی

درک دقیق مفاهیم حقوقی یکی از پایه های اساسی آشنایی با مباحث حقوقی و درک بهتر قوانین است. در این بخش، مجموعه ای از مهم ترین اصطلاحات حقوقی مرتبط با فصل هشتم (اطلاعات عمومی حقوقی) گردآوری شده است تا دانشجویان و علاقه مندان بتوانند با مرور کوتاه و مفید، معنای هر اصطلاح را بشناسند و درک روشن تری از محتوای درس پیدا کنند. این واژه نامه، به عنوان یک مرجع سریع و کاربردی، یادگیری و استفاده ی عملی از مطالب جزوه را برای مخاطبان تسهیل میکند.

واژه	تعریف
حقوق عمومی	شاخه ای از علم حقوق است که روابط دولت با مردم و همچنین روابط درون حکومتی را با هدف حفظ منافع عمومی، نظم اجتماعی و عدالت تنظیم میکند.
حقوق خصوصی	شاخه ای از حقوق است که روابط حقوقی بین اشخاص حقیقی و حقوقی را بر اساس برابری و حمایت از منافع خصوصی تنظیم میکند.
حقوق اساسی	بخشی از حقوق عمومی است که به اصول کلی، ساختار حکومت، وظایف و اختیارات نهادها و حقوق و آزادی های مردم میپردازد.
حقوق بشر	مجموعه ای از حقوق و آزادی های بنیادین است که هر انسان به دلیل انسان بودن از آن برخوردار است و باید توسط حکومت ها محترم شمرده شود.
حقوق مدنی	شاخه ای از حقوق خصوصی است که روابط حقوقی میان افراد را در موضوعاتی چون مالکیت، قراردادهای، مسئولیت مدنی و خانواده تنظیم میکند.

◀ اطلاعات عمومی روزمره

◀ معلومات عمومی

معلومات عمومی به آن دسته از دانستنی هایی گفته میشود که هر فرد در زندگی روزمره، گفتگوهای اجتماعی و حتی در آزمون های عمومی به آن ها نیاز دارد.

<< **اطلاعات ورزشی:** اطلاعات ورزشی یکی از جذاب ترین بخش های معلومات عمومی است؛ زیرا هم جنبه ی سرگرمی دارد و هم نشان دهنده افتخارآفرینی های ملی در میادین بین المللی.

- تیم ملی فوتبال ایران: تیم ملی ایران با لقب یوزهای ایرانی شناخته میشود. نخستین بازی رسمی تیم ملی در تاریخ ۳ شهریور ۱۳۲۰، در کابل و برابر افغانستان انجام شد. نخستین ورزشگاه خانگی تیم ملی ایران ورزشگاه امجدیه بود که پس از ساخت استادیوم آزادی، این ورزشگاه به عنوان ورزشگاه خانگی تیم ملی معین شد. برترین گلزنان تیم ملی ایران به ترتیب عبارتند از علی دایی (۱۰۸ گل ملی)، سردار آزمون (۵۷ گل ملی) و مهدی طارمی (۵۴ گل ملی) میباشدند.

- تیم ملی والیبال ایران: تیم ملی والیبال مردان ایران، به نمایندگی از ایران به میدان میرود و زیر نظر فدراسیون والیبال ایران فعالیت میکند. تیم ملی والیبال ایران نیز یکی از افتخار آفرین ترین تیم های ملی در بازی های بین المللی برای ایران میباشد. قهرمانی جام ملت های آسیا، سه طلای بازی های آسیایی، چهارمی لیگ جهانی و یک ششمی در قهرمانی جهان، از دستاوردهای آن هستند.

- ایران در المپیک: از نخستین حضور رسمی ایران در المپیک در بازی های المپیک تابستانی ۱۹۴۸ تا بازی های المپیک تابستانی ۲۰۲۴، ورزشکاران ایرانی موفق شدند تا در مجموع ۸۸ مدال برای کشورمان تصاحب کنند. ۲۷ مدال طلا، ۲۹ مدال نقره و ۳۲ مدال برنز حاصل تلاش ۷۰ ورزشکار ایرانی در ۱۹ دوره از بازی های تابستانی المپیک میباشد که در ادامه به بررسی برخی از مهمترین آنها خواهیم پرداخت. نخستین حضور یک ایرانی در بازی های المپیک مربوط به دومین المپیک در پاریس میباشد که از آن روز تا به امروز، کشور ایران مجموعاً ۱۹ بار در المپیک شرکت کرده است.

* لیست ورزشکاران مدال آور در آخرین المپیک برگزار شده به تاریخ ۲۰۲۴ در پاریس در جدول زیر آمده است:

طلا	نقره	برنز
محمد هادی ساروی (کشتی فرنگی) سعید اسماعیلی (کشتی فرنگی) آرین سلیمی (تکواندو)	ناهید کیانی (تکواندو) مهران برخورداری (تکواندو) علیرضا مهمدی (کشتی فرنگی) حسن یزدانی (کشتی آزاد) امیرحسن زارع (کشتی آزاد) رحمان عموزاد (کشتی آزاد)	امین میرزازاده (کشتی فرنگی) امیرعلی آذریپیرا (کشتی آزاد) مبینا نعمت زاده (تکواندو)

<< **اطلاعات عمومی روز:** در دنیای امروز، آشنایی با تازه ترین اخبار و رویدادهای عمومی، یکی از نیازهای اساسی هر فرد محسوب میشود. این بخش با ارائه اطلاعاتی در حوزه های گوناگون علمی، ورزشی، اقتصادی و اجتماعی، شما را در جریان جذاب ترین و مفیدترین دانستنی های عمومی روز قرار میدهد.

- رویداد های مهم تقویم شمسی:

+ فروردین ماه:

- ۱ فروردین: عید نوروز
- ۲ فروردین: عید نوروز، آغاز عملیات فتح المبین (۱۳۶۱)، تهاجم رژیم ستم شاهی به مدرسه فیضیه قم (۱۳۴۲)
- ۳ فروردین: عید نوروز، روز جهانی هواشناسی
- ۴ فروردین: عید نوروز
- ۸ فروردین: روز جهانی تئاتر
- ...

+ اردیبهشت ماه:

- ۱ اردیبهشت: روز بزرگداشت سعدی
- ۲ اردیبهشت: روز زمین پاک، تاسیس سپاه پاسداران انقلاب اسلامی (۱۳۵۸)، سال روز انقلاب فرهنگی (۱۳۵۹)
- ۳ اردیبهشت: روز بزرگداشت شیخ بهایی، روز ملی کارآفرینی
- ۵ اردیبهشت: شکست حمله نظامی آمریکا به ایران در طبس (۱۳۵۹)
- ۹ اردیبهشت: روز شوراها، روز جهانی روانشناس و مشاور
- ...

+ و ...

- رویداد های مهم تقویم قمری:

<p>۱ محرم: آغاز سال هجری قمری</p> <p>۹ محرم: تاسوعای حسینی</p> <p>۱۰ محرم: عاشورای حسینی</p> <p>۱۱ محرم: روز تجلیل از اسرا و مفقودان</p> <p>۱۲ محرم: شهادت امام زین العابدین (ع) (۹۵ ه.ق)</p> <p>۱۸ محرم: تغییر قبله مسلمین از بیت المقدس به مکه معظمه (۲ ه.ق)</p> <p>۲۵ محرم: شهادت امام زین العابدین (ع) (۹۵ ه.ق)</p>	ماه محرم
<p>۷ صفر: ولادت امام موسی کاظم (ع)</p> <p>۲۰ صفر: اربعین حسینی</p> <p>۲۸ صفر: رحلت پیامبر اسلام (ص) (۱۱ ه.ق) - شهادت امام حسن مجتبی (ع) (۵۰ ه.ق)</p> <p>۳۰ صفر: شهادت امام رضا (ع) (۲۰۳ ه.ق)</p>	ماه صفر
...	...

- سازه های معروف جهان: در زیر برخی از سازه های معروف و مهم جهان را بررسی میکنیم

+ برج خلیفه در امارات متحده عربی با ۱۶۳ طبقه و ۸۲۸ متر ارتفاع، به عنوان بلندترین برج و سازه جهان شناخته میشود

+ برج کج پیزا در شهر پیزای ایتالیا قرار دارد که ساخت آن در سال ۱۱۷۳ آغاز شد. ۲۰۷ ستون که در اطراف هشت طبقه آن قرار گرفته اندو میتوان با استفاده از پلکان مارپیچ ۲۹۷ پله ای از آن بالا رفت.

+ برج میلاد با ارتفاع ۴۳۵ متر ارتفاع، در رده ششم از دسته برج های مخابراتی و رده بیست و پنجم از دسته سازه های مستقل جهان قرار دارد.

+ سد سه دره (Three Gorges Dam) که بر روی رود یانگ تسه در چین ساخته شده است بزرگترین سد ساخته شده بر روی یک رودخانه می باشد. نیروگاه برق آبی ساخته شده در این سد، بزرگ ترین نیروگاه جهان، در بین همه انواع نیروگاه ها است و دارای ظرفیت تولید ۲۲۵۰۰ مگاوات می باشد که تقریباً معادل دو برابر انرژی برقی ایران است.

+ دیوار بزرگ چین طولانی ترین و بزرگ ترین سازه مهندسی در جهان است. این دیوار در نقشه جغرافیایی چین ۲۱,۱۹۶ کیلومتر طول دارد. این دیوار در دوره های امپراتوری مختلفی ساخته شده و در برخی موارد دیوار های از پیش ساخته شده توسط امپراتوری جدید به هم پیوسته اند.

+ کلیسای لاساگرادا فامیلیا در بارسلون اسپانیا قرار دارد و ساخت آن در سال ۱۸۸۲ آغاز شده بود اما به دلیل جنگ داخلی در اسپانیا ادامه آن با مشکلاتی روبرو شد. ساختمان این کلیسا قرار است تا سال ۲۰۲۶ تکمیل شود.

+ مسجد ایاصوفیه در ترکیه که ابتدا یک کلیسای ارتدوکس یونانی بود، بعد از فتح توسط امپراتوری عثمانی به یک مسجد تبدیل شد. این مسجد امروزه به عنوان یک موزه مورد استفاده قرار میگیرد اما بحث هایی برای بازگرداندن کاربری آن به مسجد وجود دارد.

+ شهر ممنوعه مجموعه ای از ۹۸۰ ساختمان است که در مساحتی به مقدار ۷۲ هکتار در پکن چین ساخته شده است. از این کاخ، بین سال های ۱۴۲۰ تا ۱۹۱۲ میلادی به عنوان کاخ امپراتوری چین استفاده میشد. امروزه این کاخ موزه به عنوان یک میراث جهانی و همچنین بزرگ ترین مجموعه از سازه های چوبی باستانی در جهان شناخته میشود.

+ مسجد سلطان احمد، یکی از زیباترین شاهکارهای معماری اسلامی است که به علت وجود کاشی های آبی رنگ در طراحی داخلی آن، به «مسجد آبی» نیز شهرت دارد. این مسجد در استانبول واقع شده و همچنان به کارکرد مذهبی و آیینی خود ادامه میدهد. مسجد دارای ۵ گنبد اصلی، ۶ مناره و ۸ گنبد کوچک تر است.

+ موزه لوور پاریس بزرگ ترین موزه هنر جهان و یک بنای تاریخی ارزشمند است. این موزه در قلب شهر و سمت راست رودخانه سن واقع شده است و به عنوان پربازدیدترین موزه جهان، سالانه ۱۰/۲ میلیون بازدیدکننده را به خود جذب میکند. این موزه از سال ۱۷۹۳ افتتاح شده و در دوره های مختلف گسترش یافته است.

- عجایب هفتگانه: برخی از سازه ها به قدری مهم، شگفت انگیز، با ارزش و عظیم در نظر گرفته میشوند که به آنها لقب عجایب جهان داده میشود. عجایب هفت گانه به هفت اثر برتر معماری و مجسمه سازی دوران باستان گفته میشود. این هفت اثر ظاهراً نخستین بار توسط یک فیثقیایی یونانی الاصل در دومین سده پیش از میلاد در یک کتاب ثبت شده است:

عجایب	سال ساخت	سازنده	تاریخ ویرانی	علت ویرانی	موقعیت کنونی
هرم بزرگ جیزه	۲۵۸۴ - ۲۵۶۱ ق.م	مصر باستان	ویرا نشده	-----	مجموعه اهرام جیزه، مصر
باغ های معلق بابل	حدود ۶۰۰ ق.م	بابلی ها یا آشوریان	بعد از اولین قرن قبل از میلاد مسیح	نامشخص	نینوا، عراق
معبد آرتیمیس	۵۵۰ ق.م	لیدی، یونان باستان	۳۵۶ ق.م ۲۶۲ میلادی	آتش سوزی به دست هرستراتوس غارت به وسیله گوت ها	استان ازمیر، ترکیه
تندیس زئوس در المپیا	۴۳۵ ق.م	یونان باستان	قرن ۵ و ۶ میلادی	آتش	المپیا، یونان
آرامگاه هالیکارناسوس	۳۵۱ ق.م	کاریایی ها، هخامنشیان، یونان باستان	۱۴۹۴ میلادی	سیلاب	بودروم، ترکیه
غول رودس	۲۹۲ - ۲۸۰ ق.م	یونان باستان	۲۲۶ ق.م	زمین لرزه	رودس، یونان
فانوس اسکندریه	۲۸۰ ق.م	امپراتوری بطلمیوسی، یونان باستان	۱۳۰۳ و ۱۴۸۰ میلادی	زمین لرزه	اسکندریه، مصر

- طبیعت جهان: تا به اینجا مواردی بررسی شدند که دست ساز بشر محسوب میشدند. در ادامه به بررسی مواردی میپردازیم که در طبیعت وجود دارند و انسان در آنها دخالتی نداشته است. این موارد شامل جنگل ها، آبشار ها، دشت و صحرا و ... میشوند.

- + جنگل آمازون در آمریکای جنوبی و در قسمت هایی از برزیل، پرو، کلمبیا و دیگر دولت های آمریکای جنوبی قرار دارد. این جنگل بزرگترین جنگل بارانی جهان بوده و تنوع زیستی فراوان دارد. با توجه به میزان تولید اکسیژن در این جنگل، از آن به عنوان ریه های زمین یاد میشود.
- + جنگل های ماداگاسکار در جزیره ماداگاسکار واقع در اقیانوس هند قرار دارند. جنگل های ماداگاسکار با حیات وحش منحصر به فرد خود از جمله لمور ها و شامپانزه ها، جزیره را به یک پناهگاه زیست بومی تبدیل کرده اند.
- + سالار د اوینی (Salar de Uyuni) بزرگ ترین نمک زار جهان در جنوب غربی بولیوی میباشد که مساحتی حدود ۱۰,۵۸۲ کیلومترمربع دارد. این دشت نمکی وسیع در ارتفاعات کوه های آندز (Andes) واقع شده و به دلیل پوشش ضخیم نمک، سطح آن مانند آینه ای بزرگ عمل می کند، به ویژه در فصل بارندگی، زمانی که لایه نازکی از آب روی نمک ها را می پوشاند. سالار د اوینی یکی از غنی ترین منابع لیتیوم جهان نیز است.
- + صحارا (Sahara) بزرگترین صحرای داغ جهان است که بیشتر مناطق شمال آفریقا را شامل میشود و تقریباً به بزرگی ایالات متحده آمریکا وسعت دارد. بیشتر مساحت کویر از فلات های سخت و صخره ای و مقدار کمی ماسه تشکیل شده است. در صحارا به طور متوسط سالانه کمتر از ۸ سانتی متر باران میبارد.
- + آبشار آنجل (Angel Falls)، با ارتفاع کلی ۹۷۹ متر، از جمله ۸۰۷ متر سقوط آزاد، بلندترین آبشار جهان محسوب می شود. این آبشار از یکی از بزرگ ترین کوه های تخت در پارک ملی کانایما (Canaima) واقع در جنوب ونزوئلا سرازیر می شود. این آبشار در میان مردم محلی پمون (Pemon) به عنوان «کوه شیطان» شناخته شده است.
- + سد بزرگ مرجانی (Great Barrier Reef)، متشکل از حدود ۳۰۰۰ جزیره مرجانی، با طولی بیش از ۲۶۰۰ کیلومتر، بزرگ ترین سازه ای است که توسط موجودات زنده در جهان ساخته شده و حتی از فضا قابل مشاهده است. این اکوسیستم زیبا و حساس، که در فهرست میراث جهانی یونسکو ثبت شده است، زیستگاه گونه های متنوعی از جمله لاک پشت های دریایی سبز و نهنگ ها می باشد.
- + دروازه جهنم (Darvaza Gas Crater) در ترکمنستان یکی از عجیب ترین و ترسناک ترین مکان های جهان است. این دهانه که به دلیل فروپاشی یک میدان گازی زیرزمینی به وجود آمده است، بیش از ۵۰ سال است که به طور مداوم در حال سوختن است. شعله های آتشین این دهانه که شب ها به خوبی قابل مشاهده هستند، منظره ای مهیب و فرازمینی ایجاد کرده اند.

◀ آشنایی با سازمان های داخلی و بین المللی (سازمان ملل، یونسکو، WHO و ...)

<< سازمان ها و نهاد های داخلی ایران: ساختار اداری جمهوری اسلامی ایران متشکل از نهادها و سازمان های متعددی است که هر یک مسئولیت ها و وظایف خاصی را در حوزه های مختلف حکمرانی، نظارت، خدمات عمومی، فرهنگی، اقتصادی، قضایی و امنیتی بر عهده دارند.

۱. کمیته امداد امام خمینی (ره) (اسفند ۱۳۵۷)

نوع سازمان: حمایتی - انقلابی

مأموریت: کمیته امداد نهادی عمومی، غیردولتی و تحت نظارت مستقیم مقام معظم رهبری است که مأموریت آن ارائه حمایت های مالی، معیشتی، فرهنگی و توانمندسازی به اقشار محروم، نیازمند و بی سرپرست جامعه میباشد.

وظایف اصلی: پرداخت مستمری به خانواده های بی سرپرست، کمک به درمان، تحصیل و ازدواج نیازمندان، ارائه تسهیلات خودکفایی و اشتغال زایی، اجرای طرح های اکرام ایتم و محسنین

نکته قابل توجه: رئیس کمیته امداد امام خمینی با حکم رهبر جمهوری اسلامی ایران منصوب میشود.

۲. سازمان تبلیغات اسلامی (۱۳۶۰)

نوع سازمان: فرهنگی - دینی

وابستگی: زیر نظر شورای عالی انقلاب فرهنگی و در چارچوب سیاست های کلی نظام

مأموریت: ترویج فرهنگ اسلامی، مقابله با تهاجم فرهنگی، پشتیبانی از فعالیت های تبلیغی و سامان دهی امور مبلغین، هیئات مذهبی و مؤسسات فرهنگی مردمی.

وظایف اصلی: هدایت و پشتیبانی از هیئات مذهبی و مداحان، برنامه ریزی برای مناسبت های دینی و ایام مذهبی، مدیریت سازمان دارالقرآن الکریم، مقابله با جریان های انحرافی دینی در کشور

نکته: ریاست سازمان تبلیغات اسلامی با پیشنهاد وزیر فرهنگ و ارشاد اسلامی و تأیید رهبری تعیین میشود.

۳. دادگاه ویژه روحانیت (۱۳۶۱)

نوع نهاد: قضایی - اختصاصی

وابستگی: تحت نظر مستقیم مقام معظم رهبری

مأموریت: رسیدگی به جرائم روحانیون و تخلفات انتظامی، اخلاقی و عقیدتی آنان، در چارچوبی متفاوت از دادگاه های عمومی کشور. ویژگی ها: ساختار مستقل از قوه قضائیه، قضات آن عمدتاً از بین روحانیون انتخاب میشوند، آرای آن قطعی و قابل اجراست (غالباً بدون تجدیدنظر)

<< سازمان های منطقه ای و بین المللی: در دنیای کنونی، تعاملات میان کشورها بیش از هر زمان دیگری به نهادهای فراملی وابسته است. سازمان های منطقه ای و بین المللی به عنوان بازیگران مهم در عرصه سیاست، اقتصاد، فرهنگ، امنیت و توسعه جهانی، نقش محوری در مدیریت روابط میان کشورها و حل چالش های مشترک ایفا میکنند. این نهادها با اهدافی نظیر ارتقاء همکاری های اقتصادی، حفظ صلح و امنیت، توسعه پایدار، مدیریت بحران های زیست محیطی و دفاع از حقوق بشر به وجود آمده اند و هر یک در حوزه تخصصی خود دارای ساختار، اعضا، مقررات و کارکردهای مشخصی هستند.

- سازمان های منطقه ای:

۱- سازمان همکاری های اقتصادی (ECO) - ۱۹۸۵: ارتقای همکاری اقتصادی، اجتماعی و فرهنگی میان کشورهای عضو به ویژه در آسیای مرکزی و خاورمیانه. مقر: تهران، ایران

۲- سازمان کنفرانس اسلامی (OIC) - ۱۹۶۹: تقویت همبستگی اسلامی، دفاع از حقوق مسلمانان و توسعه همکاری میان کشورهای اسلامی. مقر: جده، عربستان سعودی

۳- گروه D-8 (هشت کشور در حال توسعه) - ۱۹۹۷: افزایش توان اقتصادی کشورهای در حال توسعه اسلامی در زمینه های تجاری، مالی، صنعتی و علمی. مقر: استانبول، ترکیه

۴- اتحادیه عرب - ۱۹۴۵: تحکیم روابط میان کشورهای عربی و هماهنگی فعالیت های سیاسی، اقتصادی و فرهنگی. مقر: قاهره، مصر

۵- شورای همکاری خلیج فارس (GCC) - ۱۹۸۱: توسعه همکاری سیاسی، اقتصادی، امنیتی و نظامی میان شش کشور عربی حوزه خلیج فارس. مقر: ریاض، عربستان سعودی

- سازمان های بین المللی:

۱- سازمان ملل متحد (UN) - ۱۹۴۵: بزرگ ترین نهاد بین المللی تأسیس شده پس از جنگ جهانی دوم برای حفظ صلح و امنیت جهانی، توسعه روابط دوستانه بین ملت ها، همکاری در حل مشکلات بین المللی و ترویج حقوق بشر.

مقر: نیویورک، آمریکا

۲- مجمع عمومی سازمان ملل متحد - ۱۹۴۵: یکی از شش نهاد اصلی سازمان ملل؛ مکانی برای گفت و گو و تصمیم گیری در مسائل مهم جهانی با حضور همه اعضای سازمان ملل. هر کشور دارای یک رأی است.

مقر: نیویورک، آمریکا

۳- شورای امنیت سازمان ملل متحد - ۱۹۴۵: مرجع اصلی تصمیم گیری درباره مسائل صلح و امنیت جهانی. دارای ۱۵ عضو، از جمله ۵ عضو دائم (آمریکا، روسیه، چین، فرانسه، بریتانیا) با حق وتو.

مقر: نیویورک، آمریکا

۴- یونسکو (UNESCO) - ۱۹۴۵: سازمان آموزشی، علمی و فرهنگی ملل متحد. هدف آن ارتقای صلح از طریق همکاری های بین المللی در حوزه های آموزش، علم، فرهنگ و حفاظت از میراث فرهنگی جهان است.

مقر: پاریس، فرانسه

۵- یونیسف (UNICEF) - ۱۹۴۶: صندوق کودکان سازمان ملل متحد. مسئول حمایت از حقوق کودکان، کمک های انسانی، آموزش، بهداشت و کاهش فقر در میان کودکان و زنان.

مقر: نیویورک، آمریکا

۶- سازمان بهداشت جهانی (WHO) - ۱۹۴۸: مرجع سلامت جهانی؛ وظیفه نظارت، هماهنگی و مقابله با بحران های بهداشتی، تدوین دستورالعمل های بهداشتی و ارتقای سلامت عمومی جهانی را دارد.

مقر: ژنو، سوئیس

۷- سازمان بین المللی کار (ILO) - ۱۹۱۹: ارتقای عدالت اجتماعی از طریق تنظیم استانداردهای بین المللی کار، حمایت از حقوق کارگران و بهبود شرایط کاری در سطح جهانی.

مقر: ژنو، سوئیس

۸- سازمان تجارت جهانی (WTO) - ۱۹۹۵: نهاد ناظر بر تجارت جهانی که با تنظیم قواعد تجارت آزاد و حل اختلافات تجاری، به تسهیل بازرگانی بین کشورها کمک می کند.

مقر: ژنو، سوئیس

۹- سازمان خواربار و کشاورزی ملل متحد (FAO) - ۱۹۴۵: تلاش برای نابودی گرسنگی در جهان، ارتقای امنیت غذایی، حمایت از کشاورزی پایدار و توسعه روستایی.

مقر: رم، ایتالیا

❖ فصل چهارم: ریاضی و آمار مقدماتی (خلاصه)

◀ مجموعه، الگو و دنباله

◀ مجموعه (آشنایی با مجموعه و ویژگی های آنها)

مجموعه به دسته ای از اشیا مشخص و دو به دو متمایز گفته میشود.

رخدادهای میان دو یا چند مجموعه عبارتند از:

* دو مجموعه A و B در صورتی مساوی هم هستند که تمامی اعضای یک مجموعه در مجموعه دیگر نیز باشد ($A = B$)

* در صورتی که تمامی اعضای مجموعه A در مجموعه B نیز باشد اما این دو مجموعه مساوی هم نباشند میتوان گفت که

مجموعه A زیر مجموعه B میباشد ($A \subseteq B$)

* اجتماع دو مجموعه، مجموعه ای شامل تمامی اعضای دو مجموعه میباشد ($A \cup B$)

* اشتراک دو مجموعه، مجموعه ای که تنها شامل اعضای مشترک دو مجموعه میباشد ($A \cap B$)

* اختلاف دو مجموعه، مجموعه ای شامل تمام اعضای مجموعه A ، به غیر از اشتراک دو مجموعه A و B ($A - B$)

* تعداد اعضای مجموعه A را با $n(A)$ نشان میدهیم

- مجموعه متناهی: مجموعه ای نامتناهی است که تعداد اعضای آن ($n(A)$) قابل شمارش باشد

- مجموعه نامتناهی: مجموعه ای است که تعداد اعضای آن بیشمار و یا بینهایت بوده و قابل شمارش نباشد.

* تعداد اعضای برخی مجموعه های متناهی ممکن است زیاد باشد اما با داشتن امکانات زمان ممکن است تعداد آنها را یافت.

* در تعریف مجموعه متناهی چنین میتوان گفت که: «مجموعه هایی که تعداد اعضای آنها قابل شمارش و یک عدد حسابی

است، مجموعه متناهی نامیده میشوند»

* مجموعه اعداد خاصی که با آنها سر و کار خواهیم داشت عبارتند از:

* اعداد طبیعی ($\mathbb{N} = \{1, 2, 3, 4, \dots\}$)

* اعداد حسابی ($\mathbb{W} = \{0, 1, 2, 3, 4, \dots\}$)

* اعداد صحیح ($\mathbb{Z} = \{\dots, -2, -1, 0, 1, 2, \dots\}$)

* اعداد گویا ($\mathbb{Q} = \{\frac{m}{n} \mid m, n \in \mathbb{Z}, n \neq 0\}$)

* اعداد گنگ (\mathbb{Q}') مجموعه اعدادی که نتوان به صورت نسبت دو عدد نشان داد

* اعداد حقیقی ($\mathbb{R} = \mathbb{Q} \cup \mathbb{Q}'$)

◀ الگو و دنباله (انواع الگو و دنباله ها و ویژگی های آنها)

- الگو: یک ساختار منظم از اشکال، اعداد، نماد ها و ... که ممکن است تکرار شونده، رشد کننده یا ترکیبی از این دو باشد.

- جمله عمومی: جمله عمومی یک الگو، رابطه ای است که ساختار جملات موجود در الگو را مشخص میکند و با استفاده از

میتوان مقدار هر جمله از الگو را به دست آورد.

* در حالت کلی دو نوع الگو داریم: الگوی خطی و الگوی غیر خطی

* الگوی خطی: در این دسته از الگوها، اختلاف هر دو جمله متوالی عددی ثابت است: $13, 8, 3, -2, -7, -12, \dots$

* الگوی غیرخطی: در این الگوها، اختلاف میان دو جمله متوالی یکسان نمیباشد اما به طور یقین میان جملات آن یک الگو برقرار میباشد: $1, 4, 9, 16, \dots$

- **دنباله:** هر تعداد عدد را که پشت سرهم قرار میگیرند، یک دنباله مینامیم. این اعداد، جملات دنباله نامیده میشوند. ممکن است جملات یک دنباله فاقد الگو باشند. دنباله ها به دو دسته دنباله حسابی و دنباله هندسی تقسیم میشوند.

*** دنباله حسابی:**

هر جمله نسبت به جمله قبلی خود به اندازه d واحد (قدر نسبت) تغییر میکند.

جمله عمومی دنباله حسابی به صورت $a_n = a_1 + (n - 1)d$ میباشد.

اگر a, b و c سه جمله متوالی از یک دنباله حسابی باشند: $b = \frac{a+c}{2}$ (واسطه حسابی)

اگر d مثبت باشد دنباله صعودی، اگر d منفی باشد دنباله نزولی و در صورتی که d برابر صفر باشد دنباله ثابت خواهد بود.

تعداد جملات با داشتن جمله اول و آخر و قدر نسبت برابر است: $n = \frac{a_n - a_1}{d} + 1$

مجموع جملات حسابی: $S_n = \frac{n}{2}(a_1 + a_n) = \frac{n}{2}(2a_1 + (n - 1)d)$

*** دنباله هندسی:**

هر جمله برابر با حاصل ضرب جمله قبلی خود در مقدار r (قدر نسبت) میباشد.

جمله عمومی دنباله هندسی به صورت $a_n = a_1 * r^{(n-1)}$ میباشد.

اگر a, b و c سه جمله متوالی از یک دنباله هندسی باشند: $b = \sqrt{ac}$ (واسطه هندسی)

صعودی یا نزولی بودن دنباله هندسی بر اساس r تعیین میشود: r بزرگتر از ۱ باشد دنباله صعودی، r مابین ۱ و صفر باشد

دنباله نزولی، r برابر یک باشد دنباله ثابت بوده و چنانچه r کوچکتر از صفر باشد، دنباله نوسانی خواهد بود.

+ مجموع جملات دنباله هندسی: $S_n = a_1 * \frac{1-r^n}{1-r}$

◀ نظریه اعداد

◀ توان و اعداد

- **توان:** تعداد دفعات ضرب عدد در خودش را توان آن عدد میگویند. عدد b را توان n ام a گویند و داریم: $b = a^n$.

- **ریشه:** عکس توان با نام ریشه بوده و به صورت $b = \sqrt[n]{a}$ نمایش داده میشود. در این حالت a ریشه n ام عدد b میباشد.

* در رادیکالی چون $\sqrt[n]{a}$ اگر n زوج باشد، مقدار a حتما باید مقداری مثبت باشد.

* روابط اولیه که در رابطه با توان ها و ریشه ها میتوان گفت به صورت زیر است

$a^n \div a^m = a^{n-m}$	$a^n * a^m = a^{n+m}$	$(a^n)^m = (a^m)^n = a^{m.n}$
$a^n \div b^n = \left(\frac{a}{b}\right)^n$	$a^n * b^n = (ab)^n$	$\frac{1}{a^n} = a^{-n}$
$\sqrt[n]{a} = a^{\frac{1}{n}}$	$a^n = b \rightarrow \sqrt[n]{b} = a$	$a^0 = 1$
$\sqrt[n]{a^m} = a^{\frac{m}{n}}$	$n = 2k + 1 \rightarrow \sqrt[n]{a^n} = a$	$n = 2k \rightarrow \sqrt[n]{a^n} = a $
$\sqrt[n]{a} * \sqrt[m]{a} = \sqrt[mn]{a^{n+m}}$	$\sqrt[n]{\sqrt[m]{a}} = \sqrt[m]{\sqrt[n]{a}} = \sqrt[mn]{a}$	$a \geq 0 \rightarrow \sqrt[n]{a^m} = (\sqrt[n]{a})^m$
$\sqrt[n]{a} \div \sqrt[n]{b} = \sqrt[n]{\frac{a}{b}}$	$\sqrt[n]{a} * \sqrt[n]{b} = \sqrt[n]{ab}$	$\sqrt[n]{a} \div \sqrt[m]{a} = \sqrt[nm]{a^{m-n}}$
$\sqrt[n]{a^n} = \begin{cases} a : n = 2k \\ a: n = 2k + 1 \end{cases}$	$\sqrt[n]{a} * \sqrt[m]{b} = \sqrt[nm]{a^m b^n}$	$a \sqrt[n]{b} = \sqrt[n]{a^n * b}$
$p = 2k + 1 \rightarrow \sqrt[p]{a^{mp}} = \sqrt[p]{a^m}$	$p = 2k \rightarrow \sqrt[p]{a^{mp}} = \sqrt[p]{ a ^m}$	$\sqrt[n]{a \sqrt[m]{b \sqrt[p]{c}}} = \sqrt[nmp]{a^{mp} . b^p . c}$

عبارت های گویا

- عبارت گویا به کسرهایی گفته میشود که صورت و مخرج آن ها چند جمله ای با شروط ذیل باشد:
- + متغیر منفی نباشد
- + متغیر زیر رادیکال نبوده و یا توان آن کسری نباشد.
- + متغیر داخل قدر مطلق نباشد
- + مخرج عبارت برابر با صفر نباشد
- + توان هیچ یک از عبارات متغیر نباشد.
- * در شروط گفته شده تنها متغیر ها نباید این شروط را داشته باشند، اگر عددها دارای شرایطی چنین باشند موردی ندارد
- * در عبارت های گویا دامنه برابر با تمامی اعداد حقیقی میباشد، به استثنا اعدادی که ریشه مخرج کسر بوده و مخرج کسر را صفر میکنند: $D = \mathbb{R} - \{\text{ریشه مخرج کسر}\}$
- * در صورتی که مخرج کسر عددی گویا نباشد، در دو حالت میتوان آن را گویا کرد:
- + مخرج یک جمله ای باشد: ضرب کردن صورت و مخرج در عبارت رادیکالی متناسب با عبارت گویای مخرج
- + مخرج چند جمله ای باشد: ضرب کردن صورت و مخرج در مزدوج عبارت مخرج و استفاده از انواع اتحاد ها.

ب.م.م و ک.م.م

- عدد طبیعی d را ب.م.م دو عدد صحیح a و b مینامیم (a و b هردو با هم صفر نیستند) و مینویسیم $(a, d) = d$ ، هرگاه دو شرط زیر برقرار باشند:
- + $d|a$ و $d|b$ (مقسوم علیه مشترک بودن d)

$\forall m > 0; m|a, m|b \Rightarrow m \leq d +$ (بزرگ بودن d از تمامی مقسوم علیه های مشترک همچون m)

- عدد طبیعی c را ک.م.م دو عدد صحیح و ناصفر a و b مینامیم و مینویسیم $[a, b] = c$ ، هرگاه دو شرط زیر برقرار باشند:

$a|c$ و $b|c$ (مضرب مشترک بودن c)

$\forall m > 0; a|m, b|m \Rightarrow c \leq m +$ (کوچک بودن c از تمامی مضرب های مشترک همچون m)

بخش پذیری

- عدد صحیح a بر عدد صحیح b بخش پذیر (قابل قسمت) است، به شرطی که عدد صحیحی چون c باشد که $a = bc$.

* اگر a بر b بخش پذیر باشد، میگوییم a, b را میشمارد (عاد میکند) و مینویسیم $b|a$. به عنوان مثال داریم:

* اگر $b|a$ ، b را مقسوم علیه ای از a و a را مضربی از b مینامیم.

* از ویژگی های مهم بخش پذیری میتوان به موارد زیر اشاره کرد:

+ اگر $b|a$ ، آنگاه $-a$ و $-b|a$ + اگر $a|b$ و $c|b$ ، به ازای دو عدد صحیح x و y داریم: $c|ax + by$

+ اگر $b|a$ ، آنگاه $|b| \leq |a|$ + اگر $b|1$ ، آنگاه $b = 1$ یا $b = -1$

+ اگر $b|a$ و $c|b$ ، آنگاه $c|a$ + اگر $a|b$ و $b|a$ ، آنگاه $b = a$ یا $b = -a$

همنهشتی و معادلات آن

همنهشتی: برای هر عدد طبیعی مانند m و هر دو عدد صحیح مانند a و b ، اگر $m|a-b$ باشد، میگوییم « a همنهشت با b است

به پیمانه m » و مینویسیم $a \equiv b \pmod{m}$ (در اکثر فرمولها مقدار m را بر بالای عبارت \equiv مینویسند) به زبان ریاضی داریم:

$$\forall a, b \in \mathbb{Z}; a \equiv b \pmod{m} \Leftrightarrow m|a - b (m \in \mathbb{N})$$

* دو عدد a و b به پیمانه m همنهشت هستند اگر m تفاضل آنها را عاد کرده یا بشمارد.

* منظور از \pmod{m} ، عملگر باقیمانده تقسیم است. اگر a و b به m تقسیم شوند، باقیمانده (\pmod{m}) یکسانی خواهند داشت. این

موضوع را به صورت گزاره دو شرطی زیر نیز میتوان گفت: a را به پیمانه m ، همنهشت با b گویند اگر و فقط اگر تقسیم a بر

m و تقسیم b بر m ، باقیمانده های یکسانی داشته باشند.

* رابطه همنهشتی به پیمانه m در مجموعه اعداد صحیح، یک رابطه هم‌ارزی است. یعنی این رابطه دارای خواص بازتابی،

تقارنی و ترایی است:

* چنانچه داشته باشیم $a \equiv b \pmod{m}$ ، همنهشتی های زیر همواره صادق اند:

$a \pm c \equiv b \pm c \pmod{m}$	$ac \equiv bc \pmod{m}$
$a^n \equiv b^n \pmod{m}$	$a \pm mt \equiv b \pm mk \pmod{m}$

معادلات همنهشتی:

- یک رابطه همنهشتی همراه با مجهولی چون x به فرم $ax \equiv b \pmod{m}$ را معادله همنهشتی گویند.

* منظور از حل معادله همنهشتی، پیدا کردن جواب هایی چون $x_0 \in \mathbb{Z}$ است که در معادله صدق کنند

* معادله همنهشتی $ax \equiv b \pmod{m}$ دارای جواب است اگر و فقط اگر $(a, m) | b$.

اتحاد های جبری

- چند مورد از اتحاد های بر کاربرد در ریاضی عبارتند از:

$(a \pm b)^2 = a^2 \pm 2ab + b^2$	اتحاد مربع مجموع دو جمله
$(a \pm b)^3 = a^3 \pm 3a^2b + 3ab^2 \pm b^3$	اتحاد مکعب مجموع دو جمله
$(a + b)^n = \sum_{i=0}^n \binom{n}{i} a^{n-i} b^i$	ام مجموع دو جمله n فرمول اتحاد توان
$(a - b)^n = \sum_{i=0}^n \binom{n}{i} a^{n-i} (-b)^i$	ام تفاضل دو جمله n فرمول اتحاد توان
$(a + b)(a - b) = a^2 - b^2$	اتحاد مزدوج
$(x + a)(x \pm b) = x^2 + (a \pm b)x \pm ab$	اتحاد جمله مشترک
$(a + b)(a^2 - ab + b^2) = a^3 + b^3$	اتحاد چاق و لاغر مجموع
$(a - b)(a^2 + ab + b^2) = a^3 - b^3$	اتحاد چاق و لاغر تفاضل

معادلات و نامعادلات

آشنایی با معادلات و روش حل آنها

- معادلات درجه ۱: صورت کلی این نوع معادلات به صورت $ax + b = 0$ می باشد که ریشه آن برابر است با $x = -\frac{b}{a}$

* برای به دست آوردن ریشه، ابتدا مجهول را به یک طرف معامله و معلوم را به طرف دیگر میبریم. سپس تمامی معادله را بر ضریب مجهول تقسیم میکنیم تا مجهول به دست بیاید.

- معادلات درجه ۲: معادلاتی که در آنها بالاترین توان متغیر برابر با ۲ باشد. نمایش ریاضی این نوع معادلات به صورت مقابل

$$ax^2 + bx + c = 0 \text{ می باشد: } a \neq 0$$

* برای حل این دسته از معادلات، روش های مختلفی از جمله روش دلتا، روش تجزیه و روش مربع کامل وجود دارد.

دلتای معادله با استفاده از فرمول $\Delta = b^2 - 4ac$ محاسبه میشود و ریشه ها با جایگذاری آن در فرمول $x = \frac{-b \pm \sqrt{\Delta}}{2a}$

+ دلتا مثبت باشد ($\Delta > 0$) معادله دارای دو ریشه حقیقی، برابر با صفر باشد ($\Delta = 0$)، معادله دارای یک ریشه حقیقی و اگر منفی باشد ($\Delta < 0$)، معادله ریشه حقیقی ندارد.

* چنانچه α و β ریشه های معادله درجه ۲ باشند، میتوان اتحاد های زیر را در مورد این معادلات نوشت:

جمع دو ریشه S	ضرب دو ریشه P	قدر مطلق اختلاف دو ریشه
$S = \alpha + \beta = -\frac{b}{a}$	$P = \alpha\beta = \frac{c}{a}$	$ \alpha - \beta = \frac{\sqrt{\Delta}}{ a }$

* اگر S و P به ترتیب مجموع و حاصلضرب دو عدد همانند α و β باشند، معادله درجه دومی به صورت زیر میتوان نوشت که α و β دو ریشه آن معادله میباشند:

$$x^2 - Sx + P = 0$$

- **معادلات گویا:** معادلات گویا به صورت کلی شامل معادلاتی میباشند که به صورت کسری بوده و صورت و مخرج این کسرها، میتواند شامل چندجمله ای ها نیز باشد. دامنه این نوع معادلات شامل تمام اعداد حقیقی میباشد، به غیر از اعدادی که باعث صفر شدن مخرج کسر میشوند: $\{ \text{ریشه های مخرج کسر} \}$ $D = \mathbb{R} - \{ \text{ریشه های مخرج کسر} \}$

* برای حل معادله گویا کافی است که با ضرب کردن طرفین معادله در کوچکترین مضرب مشترک مخرج کسرها، مخرج ها را حذف و معادله را ساده تر کنیم و پس از آن نسبت به حل معادله اقدام کنیم. جواب هایی که ریشه مخرج ها میباشند، جواب قابل قبول برای حل معادله نیستند.

- **معادلات رادیکالی:** معادلاتی که متغیر در آنها زیر رادیکال باشد را معادلات رادیکالی میگویند.

- **معادلات قدر مطلق:** ریشه های به دست آمده باید در دامنه تعریف شده قرار گیرند و طرف مقابل قدر مطلق قرار را منفی نکنند.

تعیین علامت چند جمله ای ها

برای تعیین علامت چندجمله ای ها ابتدا ریشه های آنها را به دست می آوریم (فارغ از درجه چند جمله ای)

$\begin{array}{c c} \text{ریشه} & \\ \hline ax+b & \begin{array}{c} \text{مخالف } a \\ 0 \\ \text{موافق } a \end{array} \end{array}$	تعیین علامت درجه اول
$\begin{array}{c c} \text{ریشه} & \\ \hline (ax+b)^2 & \begin{array}{c} + \\ 0 \\ + \end{array} \\ ax+b & \end{array}$	اثر قدر مطلق و توان زوج در تعیین علامت
$\begin{array}{c c} \text{ریشه} & \\ \hline \frac{1}{(ax+b)} & \begin{array}{c} \text{مخالف } a \\ 0 \\ \text{موافق } a \end{array} \end{array}$	اثر چندجمله ای در مخرج در تعیین علامت
تعیین علامت عبارت درجه ۲	
$\begin{array}{c c} & \begin{array}{c} x_1 \quad x_2 \\ \hline (ax^2+bx+c) \end{array} \\ \hline & \begin{array}{c} \text{موافق } a \quad 0 \quad \text{مخالف } a \quad 0 \quad \text{موافق } a \end{array} \end{array}$	معادله درجه ۲ با دلتای مثبت
$\begin{array}{c c} & \begin{array}{c} x_1 \\ \hline (ax^2+bx+c) \end{array} \\ \hline & \begin{array}{c} \text{موافق } a \quad 0 \quad \text{موافق } a \end{array} \end{array}$	معادله درجه ۲ با دلتای صفر
$\begin{array}{c c} & \begin{array}{c} \text{بدون ریشه} \\ \hline (ax^2+bx+c) \end{array} \\ \hline & \begin{array}{c} \text{موافق } a \end{array} \end{array}$	معادله درجه ۲ با دلتای منفی

* برای تعیین علامت معادلات به صورت ضرب یا تقسیم دو چند جمله ای، ریشه هر کدام را به دست آورده و جدول تعیین علامت را تشکیل می دهیم. در نهایت برای پیدا کردن علامت معادله اصلی علامت ها را در هم ضرب می کنیم

نامعادلات

- نکات ابتدایی که در مورد نامعادلات لازم به ذکر هستند:

$x \geq y \rightarrow x + c \geq y + c$	$x \geq y \xrightarrow{a < 0} ax \leq y$	$x \geq y \xrightarrow{a > 0} ax \geq y$
---	--	--

* در نامعادلات درجه یک، متغیر را به یک سمت انتقال داده و سپس با ضرب، تقسیم، جمع و تفریق، نامعادله را حل می کنیم.

* روش پر کاربرد در حل نامعادلات درجه دوم و کسری، استفاده از جدول تعیین علامت می باشد. این روش مخصوصا در

نامعادلاتی که از بیش از یک چند جمله ای تشکیل شده اند، مورد استفاده قرار می گیرد.

* در نامعادلاتی که به صورت قدر مطلق یا توان ۲ هستند میتوان نوشت:

نامعادلات درجه ۲	نامعادلات قدر مطلق
$\begin{cases} x^2 \leq a \rightarrow -a \leq x \leq a \\ x^2 \geq a \rightarrow x \leq -a \text{ , } x \geq a \end{cases}$	$\begin{cases} x \leq a \rightarrow -a \leq x \leq a \\ x \geq a \rightarrow x \leq -a \text{ , } x \geq a \end{cases}$

◀ توابع

◀ آشنایی با تابع

- زوج مرتب، با نماد (a,b) در ریاضیات، یک «زوج» از اشیا است. در اینجا «ترتیبی» که اشیا در جفت پدیدار میشوند، مهم است؛ یعنی زوج مرتب (a,b) با زوج مرتب (b,a) متفاوت است، مگر آنکه $a = b$.

* به هر مجموعه ای از چندین زوج مرتب، یک رابطه گفته شده $R = \{(1,2), (2,7), (4,6), (6,3), (2,4), (4,1)\}$

- **تابع:** یکی از انواع رابطه است. در این نوع رابطه، اعضای دو مجموعه (مجموعه دامنه (D) یا ورودی و مجموعه برد (R) یا خروجی) به یکدیگر وصل میشوند. اصلی ترین نکته در ارتباط با توابع ریاضی این است که هیچ یک از اعضای ورودی، با بیش از یک عضو خروجی رابطه ندارد. به عبارت دیگر، با قرار دادن یک ورودی در تابع، باید تنها به یک خروجی مشخص برسیم.

* برای نمایش توابع چندین روش وجود دارد که ساده ترین آنها، مجموعه زوج مرتب هاست. به رابطه ای که در آن هیچ دو زوج مرتبی، مؤلفه اول یکسان نداشته باشند، یک تابع گفته میشود.

+ در این نوع توابع، به مجموعه ی مؤلفه های اول، دامنه تابع و به مجموعه ی مؤلفه دوم، برد تابع گفته میشود.

* روش دیگر برای نمایش توابع، استفاده از نمودار ون (نمایش پیکانی) میباشد

* روش دیگر برای نمایش توابع استفاده از نمودار محور مختصات است. در این نمایش، یک رابطه زمانی تابع است که هر خط موازی با محور y ها، آن را حداکثر در یک نقطه قطع کند.

* نوع دیگری از نمایش توابع، استفاده از ضابطه تابع هستش. اگر $y = f(x)$ یک تابع باشد، منظور از $f(a)$ عبارتی است که از قرار دادن مقدار a در متغیر x به دست می آید.

* برای تشخیص اینکه ضابطه داده شده یک تابع است یا نه، به متغیر x یک مقدار میدهم و در صورتی که برای y بیش از یک جواب وجود داشته باشد، ضابطه داده شده تابع نیست

- **ترکیب دو تابع:** ترکیب دو تابع $f(x)$ و $g(x)$ را با $f \circ g(x)$ نشان میدهم که این تابع برابر است با $f \circ g(x) = f(g(x))$ و دامنه این تابع ترکیبی به صورت $D_{f \circ g} = \{x \in D_g \mid g(x) \in D_f\}$ میباشد.

* لازم به ذکر است که دو تابع $f \circ g(x)$ و $g \circ f(x)$ مساوی هم نیستند.

◀ دامنه و برد

* در نمایش زوج مرتب، به مجموعه تمامی مؤلفه های اول، دامنه تابع و به مجموعه مؤلفه های دوم، برد تابع گفته میشود.

* در نمایش نمودار ون، به تمامی اعضای مجموعه اول، دامنه تابع و به اعضای مجموعه دوم، برد تابع گفته میشود.

* در نمایش به صورت نمودار در محور مختصات، به تصویر نمودار بر روی محور x ها، دامنه تابع و به تصویر نمودار بر روی محور y ها، برد تابع گفته میشود.

* در نمایش به صورت ضابطه ای، مجموعه مقادیری که x میتواند اختیار کند، دامنه تابع و به مجموعه مقادیری که y میتواند اختیار کند، برد تابع گفته میشود

* دامنه تابعی همچون $y = f(x)$ ، را با D_f و برد تابع را با R_f نشان میدهیم.

* در به دست آوردن دامنه، نباید عبارت را ساده کنیم. زیرا ممکن است باعث حذف عوامل تاثیر گذار باشد.

- دو تابع f و g هنگامی مساوی هستند که دامنه آنها مساوی هم بوده $D_f = D_g$ و به ازای هر مقدار x داخل این دامنه ها داشته باشیم: $f(x) = g(x)$

عمل جبری	نمایش	دامنه تابع
جمع دو تابع	$(f + g)(x) = f(x) + g(x)$	$D_{f+g} = D_f \cap D_g$
اختلاف دو تابع	$(f - g)(x) = f(x) - g(x)$	$D_{f-g} = D_f \cap D_g$
ضرب دو تابع	$(f * g)(x) = f(x) * g(x)$	$D_{f*g} = D_f \cap D_g$
تقسیم دو تابع	$\left(\frac{f}{g}\right)(x) = \frac{f(x)}{g(x)}$	$D_{\frac{f}{g}} = D_f \cap D_g - \{x g(x) = 0\}$

انواع تابع و خصوصیات آن

- تقسیم بندی های مختلفی برای توابع ریاضی وجود دارد.

* انواع تابع بر اساس رابطه بین دامنه و برد: تابع یک به یک، تابع چند به یک، تابع پوشا، تابع یک به یک و پوشا، تابع غیرپوشا و تابع ثابت

* انواع تابع بر اساس فرم معادله: تابع همانی، تابع خطی، تابع درجه دو یا مربعی، تابع درجه سه یا مکعبی و تابع چندجمله ای

* انواع تابع بر اساس برد: تابع قدر مطلق، تابع گویا، تابع علامت، تابع فرد، تابع زوج، تابع متناوب یا دوره ای، تابع جز صحیح، تابع وارون و تابع مرکب

- **تابع همانی:** تابعی که هر ورودی از دامنه را به همان مقدار نظیر میکند. به عبارتی دیگر $\forall x \in D_f, f(x) = x$

- **تابع ثابت:** تابعی که برد آن تنها شامل یک عضو میباشد. فارغ از ورودی تابع، خروجی آن همواره مقداری ثابت است.

- **توابع چندجمله ای:** توابعی که نمایش آنها به صورت چندجمله ای های جبری از یک متغیر باشند. دامنه این نوع توابع همه

اعداد حقیقی (\mathbb{R}) میباشد. از انواع آن میتوان به توابع درجه اول (توابع خطی) و توابع درجه دوم (توابع سهمی):

- **تابع چند ضابطه ای (Piecewise Function):** توابعی هستند که برای قسمت های مختلف دامنه، ضوابط مختلفی تعریف

شده است. لازم به ذکر است که دامنه هیچ یک از این قسمت ها با قسمت های دیگر اشتراکی ندارد. از انواع توابع چند

ضابطه ای میتوان به قدر مطلق، جزء صحیح و .. اشاره کرد.

* در صورتی که با قرار دادن مقادیر x در تابع، علامت خروجی تابع تغییر نکند، میگوییم تابع ما زوج است. اما چنانچه با قرار دادن مقادیر x در تابع، علامت تابع تغییر کند، میگوییم تابع ما فرد است:

$$\begin{cases} f(-x) = f(x) \rightarrow \text{تابع زوج است} \\ f(-x) = -f(x) \rightarrow \text{تابع فرد است} \end{cases}$$

- **تابع وارون (معکوس):** اگر f یک تابع از دامنه D_f به برد R_f باشد، آنگاه معکوس تابع f که با f^{-1} نشان داده میشود، تابعی است از $D_{f^{-1}} (= R_f)$ به $R_{f^{-1}} (= D_f)$ که نمایش آن به صورت مقابل است: $f^{-1} = \{(f(x), x) : x \in D_f\}$

* شرط معکوس پذیری تابع f این است که این تابع، تابعی یک به یک باشد.

* برای به دست آوردن تابع معکوس در حالت زوج مرتب، کافی است که جای مولفه های اول و دوم را در هر زوج مرتب عوض کنیم

* برای رسم نمودار تابع معکوس در محور مختصات، کافی است ابتدا در صورت لزوم با حذف بخش هایی که مانع از یک به یک بودن تابع میشوند، آن را یک به یک کرده و پس از آن، نمودار را نسبت به نیمساز ربع اول و سوم قرینه کنیم.

* برای به دست آوردن ضابطه تابع معکوس یک تابع مانند f ، در معادله $y = f(x)$ ، ابتدا متغیر x را بر حسب متغیر y محاسبه میکنیم. سپس با تغییر نام متغیر y به متغیر x و برعکس، ضابطه تابع $y = f(x)$ را به دست میآوریم.

* از جمله پرکاربرد ترین توابع و معکوس آنها میتوان به موارد زیر اشاره کرد:

تابع	معکوس تابع	تابع	معکوس تابع
$f(x) = \frac{1}{x}$	$f^{-1}(x) = \frac{1}{x}$	$f(x) = x^2$	$f^{-1}(x) = \sqrt{x}$
$f(x) = e^x$	$f^{-1}(x) = \ln x$	$f(x) = a^x$	$f^{-1}(x) = \log_a x$
$f(x) = \sin x$	$f^{-1}(x) = \arcsin x$	$f(x) = \cos x$	$f^{-1}(x) = \arccos x$

◀ عملیات روی تابع

- انتقال عمودی و افقی توابع:

تابع $y = f(x)$ مشخص است و فرض میکنیم که k یک عدد حقیقی باشد، در اینصورت داریم:

* رسم نمودار $y = -f(x)$ ، قرینه نمودار $f(x)$ نسبت به محور x ها

* رسم نمودار $y = f(-x)$ ، قرینه نمودار $f(x)$ را نسبت به محور y ها

* برای رسم نمودار $y = f(x) + k$ داریم:

$$f(x) + k \rightarrow \begin{cases} k > 0, \text{ واحد به بالا منتقل میشود} \\ k < 0, \text{ واحد به پایین منتقل میشود} \end{cases}$$

* برای رسم نمودار $y = f(x + k)$ داریم:

$$f(x + k) \rightarrow \begin{cases} k > 0, & \text{واحد به چپ منتقل میشود} \\ k < 0, & \text{واحد به راست منتقل میشود} \end{cases}$$

* در رسم نمودار $y = kf(x)$ ، عرض نقاط را در k ضرب میکنیم. $k > 1$ باشد، نمودار منبسط و $0 < k < 1$ باشد، منقبض میشود.

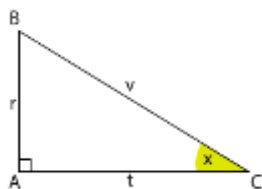
* در رسم نمودار $y = f(kx)$ ، طول نقاط را در $\frac{1}{k}$ ضرب میکنیم. $k > 1$ باشد، نمودار منقبض و $0 < k < 1$ باشد، منبسط میشود.

* اعمال این تغییرات نیز از اولویت خاصی برخوردار است که ترتیب آن را در تابعی همانند $y = af(bx + c) + d$ به صورت

$$y = f(x) \rightarrow y = f(x + c) \rightarrow y = f(bx + c) \rightarrow y = af(bx + c) \rightarrow y = af(bx + c) + d$$

◀ مثلثات

◀ آشنایی با مثلثات (دایره مثلثاتی و نسبت های مثلثاتی)



نسبت های مثلثاتی عبارتند از سینوس، کسینوس، تانژانت و کتانژانت که در یک مثلث قائم

الزاویه همانند مثلث ABC زیر، مقادیر این تابع برای زاویه x عبارتند از:

$\cot x = \frac{\cos x}{\sin x} = \frac{t}{r}$	$\tan x = \frac{\sin x}{\cos x} = \frac{r}{t}$	$\cos x = \frac{t}{v}$	$\sin x = \frac{r}{v}$
--	--	------------------------	------------------------

- دایره مثلثاتی دایره ای جهت دار به شعاع یک واحد است که جهت مثبت آن، پاد ساعتگرد میباشد. این دایره توسط محور های عمود بر هم به چهار بخش تقسیم میشوند.

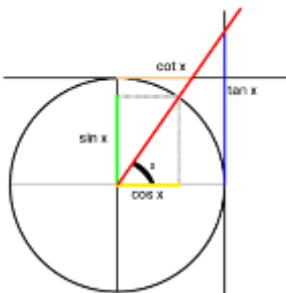
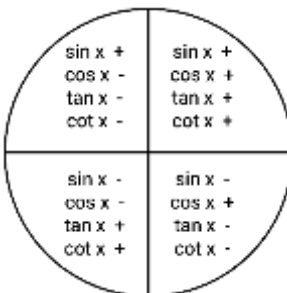
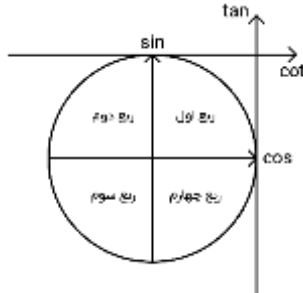
- اندازه گیری زاویه ها در دایره مثلثاتی به دو صورت درجه و رادیان انجام میگردد.

درجه: محیط دایره را به ۳۶۰ واحد تقسیم میکنیم، اندازه هر یک از زوایای مرکزی رو به این کمان ها یک درجه میباشد.

رادیان: یک رادیان یک زاویه مرکزی است که اندازه کمان روبروی آن برابر شعاع دایره است. که این مقدار تقریباً برابر با ۵۷ درجه است.

* رابطه ای برای تبدیل درجه به رادیان و بالعکس: $\frac{D}{180} = \frac{R}{\pi}$. به عبارتی دیگر برای تبدیل درجه به رادیان کافیست آن را در $\frac{\pi}{180}$ ضرب کنیم.

- دایره مثلثاتی توسط محور های عمود بر هم گذرنده از مرکز آن به چهار ربع تقسیم میشود که ربع اول در بالا و سمت راست قرار دارد و نامگذاری این بخش ها در جهت پادساعتگرد صورت میگیرد

مقدار نسبت های مثلثاتی زاویه x در دایره	علامت نسبت های مثلثاتی	محور ها و ربع های دایره مثلثاتی
		

* با توجه به اینکه شعاع دایره مثلثاتی یک واحد می باشد، میتوان گفت که مقدار سینوس و کسینوس همواره در بازه $[-1,1]$ قرار دارد.

روابط نسبت های مثلثاتی

* در جدول زیر به برخی از روابط مثلثاتی زاویه های قرینه، مکمل و ... میپردازیم:

نسبت های مثلثاتی زوایای مکمل	نسبت های مثلثاتی زوایای قرینه
$\begin{cases} \sin(\pi - x) = \sin x \\ \cos(\pi - x) = -\cos x \\ \tan(\pi - x) = -\tan x \\ \cot(\pi - x) = -\cot x \end{cases}$	$\begin{cases} \sin(-x) = -\sin x \\ \cos(-x) = \cos x \\ \tan(-x) = -\tan x \\ \cot(-x) = -\cot x \end{cases}$

* نکته کلی که لازم به ذکر می باشد، این است که اگر در کمان یک نسبت مثلثاتی، مضارب صحیح π اضافه یا کم شوند تغییری در نسبت داده نمیشود، اما علامت آن ممکن است بنابر ناحیه تغییر کند. در صورتی که در یک کمان از نسبت مثلثاتی مضارب فرد $\frac{\pi}{2}$ اضافه یا کم شود، نسبت مثلثاتی مورد نظر تغییر خواهد کرد و تغییر علامت آن نیز همچنان به ناحیه مثلثاتی بستگی دارد.

اتحادهای مثلثاتی

- اتحاد های پرکاربردی که در نسبت های مثلثاتی برقرار است را میتوان به صورت زیر لیست کرد:

$\sin^2 x + \cos^2 x = 1$ $1 + \tan^2 x = \frac{1}{\cos^2 x} \quad , \quad 1 + \cot^2 x = \frac{1}{\sin^2 x}$ $(\sin x + \cos x)^2 = 1 + 2 \sin x \cdot \cos x$ $(1 + \sin x)(1 - \sin x) = \cos^2 x$ $(1 + \cos x)(1 - \cos x) = \sin^2 x$	اتحاد های درجه دو نسبت های مثلثاتی
$\sin(2x) = 2 \sin x \cdot \cos x$ $\cos(2x) = \cos^2 x - \sin^2 x$	سینوس و کسینوس دو برابر زاویه
$\sin(x + y) = \sin x \cos y + \cos x \sin y$ $\cos(x + y) = \cos x \cos y - \sin x \sin y$ $\sin(x - y) = \sin x \cos y - \cos x \sin y$ $\cos(x - y) = \cos x \cos y + \sin x \sin y$ $\tan(x + y) = \frac{\tan x + \tan y}{1 - \tan x \tan y}$ $\tan(x - y) = \frac{\tan x - \tan y}{1 + \tan x \tan y}$	سینوس، کسینوس و تانژانت جمع و تفریق دو زاویه

- توابع مثلثاتی: به توابعی چون $y = a \sin x$ و یا $y = \tan bx$ که در آنها نسبت های مثلثاتی وجود دارد، توابع مثلثاتی گفته میشود.

در توابع مثلثاتی $y = \sin x$ و $y = \cos x$ ، دامنه توابع برابر \mathbb{R} و برد آنها برابر با بازه $[-1, 1]$ میباشد.

+ در توابع مثلثاتی به فرم $y = a \sin bx + c$ و $y = a \cos bx + c$ ، دوره تناوب برابر است با $T = \frac{2\pi}{|b|}$ ، ماکسیمم برابر است با $\max = |a| + c$ و مینیمم برابر است با $\min = -|a| + c$

* تابع تانژانت به صورت $y = \tan x$ نوشته میشود، که دامنه آن به صورت $\mathbb{R} - \frac{(2k+1)\pi}{2}$ بوده و برد آن برابر با \mathbb{R} است. دوره تناوب این تابع برابر $T = \pi$ میباشد.

* تابع کتانژانت به صورت $y = \cot x$ نوشته میشود، که دامنه آن به صورت $\mathbb{R} - k\pi$ بوده و برد آن برابر با \mathbb{R} است. دوره تناوب این تابع برابر $T = \pi$ میباشد.

حد و پیوستگی

حد

- همسایگی یک نقطه: هر بازه به صورت $(x - \alpha, x + \alpha)$ را که در آن x یک عدد حقیقی و α یک عدد حقیقی مثبت است را یک همسایگی متقارن برای x مینامند.

* در صورتی که نقطه x را از بازه حذف کنیم، بازه ای مانند $(x - \alpha, x + \alpha) - \{x\}$ به دست می آید که به آن، همسایگی متقارن محذوف برای x میباشد.

* به بازه $(x, x + \alpha)$ یک همسایگی راست و به بازه نظیر $(x - \alpha, x)$ ، همسایگی چپ نقطه x گفته میشود.

- **میل کردن:** وقتی که x از عددی به غیر از a به سمت خود a حرکت میکند، میگوییم که x به a میل میکند. به عبارتی دیگر میل کردن x به a یعنی آنکه مقادیر x به a نزدیک میشوند.

وقتی که x از مقادیری بیشتر از a به a نزدیک میشود، میگوییم که x از راست به a میل میکند و آن را با $x \rightarrow a^+$ نشان میدهیم.

همچنین وقتی که x از مقادیری کمتر از a به a نزدیک میشود، میگوییم که x از چپ به a میل میکند و آن را با $x \rightarrow a^-$ نشان میدهیم.

* اگر مقدار f با نزدیک شدن x به نقطه a از مقدارهای بزرگتر و نزدیک آن، به مقداری مانند j نزدیک شود، حد راست تابع f در نقطه $x = a$ ، برابر با j میباشد و مینویسیم: $\lim_{x \rightarrow a^+} f(x) = j$

* اگر مقدار f با نزدیک شدن x به نقطه a از مقدارهای کمتر و نزدیک آن، به مقداری مانند j نزدیک شود، حد چپ تابع f در نقطه $x = a$ ، برابر با j میباشد و مینویسیم: $\lim_{x \rightarrow a^-} f(x) = j$

* اگر حد چپ و راست تابع $f(x)$ در نقطه $x = a$ وجود داشته باشند و مقدار این دو با هم برابر باشد، تابع $f(x)$ در آن نقطه دارای حد میباشد: $\lim_{x \rightarrow a^+} f(x) = \lim_{x \rightarrow a^-} f(x) = j \rightarrow \lim_{x \rightarrow a} f(x) = j$

$\lim_{x \rightarrow a} (f(x) - g(x)) = j - m$	$\lim_{x \rightarrow a} (f(x) + g(x)) = j + m$
$\lim_{x \rightarrow a} (f(x) \div g(x)) = j \div m$	$\lim_{x \rightarrow a} (f(x) * g(x)) = j * m$
$\lim_{x \rightarrow a} \frac{1}{f(x)} = \frac{1}{j} \quad (j \neq 0)$	$\lim_{x \rightarrow a} c * f(x) = c * j$
$\lim_{x \rightarrow a} f(x) = j $	$\lim_{x \rightarrow a} (f(x))^n = j^n$
$\lim_{x \rightarrow a} \sqrt[n]{f(x)} = \sqrt[n]{\lim_{x \rightarrow a} f(x)} = \sqrt[n]{j} \quad (j > 0 \text{ or } n = 2k + 1)$	

- در حالت های خاصی از حد گیری ممکن است ابهام به وجود بیاید که این حالت ها به صورت زیر میباشد:

1^∞	$\infty - \infty$	$\infty * 0^\pm$	$\frac{\infty}{\infty}$	$\frac{\text{صفر حدی}}{\text{صفر حدی}} = \frac{0^\pm}{0^\pm}$
------------	-------------------	------------------	-------------------------	---

* در محاسبات حدی دو نوع صفر داریم، صفر مطلق یا عددی که به صورت 0 نمایش داده میشود و نوع دیگر صفر حدی است. این صفر هنگامی رخ میدهد که تابع به صفر میل میکند اما برابر با صفر نمیباشد.

در جدول زیر صفر مطلق را صرفاً با 0 نشان می‌دهیم):

$a * \infty = \infty$	$\infty + \infty = \infty$	$\infty * \infty = \infty$
$a > 0: \frac{a}{0^-} = -\infty$	$a > 0: \frac{a}{0^+} = +\infty$	$\frac{\infty}{a} = \infty$
$\frac{0}{0} = 0$	$\frac{a}{\infty} = 0$	$0 * \infty = 0$
$\frac{0^\pm}{0} = \text{تعریف نشده}$	$\frac{0}{0^\pm} = 0$	$\frac{a}{0} = \text{تعریف نشده}$

◀ قضایای حد (رفع ابهام)

در صورتی که در $\lim_{x \rightarrow a} \frac{f(x)}{g(x)}$ ، حد صورت و مخرج در $x = a$ برابر با صفر حدی باشد، یعنی داشته باشیم $\lim_{x \rightarrow a} \frac{f(x)}{g(x)} = \frac{0^\pm}{0^\pm}$ ، به وضعیت پیش آمده وضعیت ابهام $\frac{0}{0}$ گفته می‌شود.

* اگر توابع f و g چندجمله‌ای باشند، برای رفع ابهام $\frac{0}{0}$ باید عامل صفر کننده را از صورت و مخرج حذف کنیم. برای این کار میتوان از روش‌هایی چون اتحاد‌ها، تجزیه کردن، گویا کردن و ... استفاده کرد.

* در صورتی که حداقل یکی از توابع f و g عبارتی رادیکالی باشد، برای رفع ابهام میتوان صورت و مخرج کسر را در مزدوج عبارت رادیکالی ضرب کرد.

* در صورتی که حداقل یکی از توابع f و g یک عبارت مثلثاتی باشد، با اتحاد‌های مثلثاتی صورت و مخرج را آن قدر ساده میکنیم که عامل صفر کننده در صورت و مخرج ساده شود تا بتوان آنرا از صورت و مخرج حذف کرد.

روش دیگر برای رفع ابهام $\frac{0}{0}$ ، قاعده هسپیتال میباشد. چنانچه داشته باشیم $\lim_{x \rightarrow a} \frac{f(x)}{g(x)} = \frac{0}{0}$ یا $\lim_{x \rightarrow a} \frac{f(x)}{g(x)} = \frac{\pm\infty}{\pm\infty}$ ، در صورت مشتق پذیر بودن توابع f و g ، میتوان برای محاسبه حد، از صورت و مخرج به صورت جداگانه مشتق گرفت و سپس از عبارت جدید به دست آمده حد گرفت. به طور کلی داریم:

$$\lim_{x \rightarrow a} f(x) = \lim_{x \rightarrow a} g(x) = 0 \rightarrow \lim_{x \rightarrow a} \frac{f(x)}{g(x)} = \lim_{x \rightarrow a} \frac{f'(x)}{g'(x)}$$

* در صورتی که در این مرحله نیز با نتیجه مبهم روبرو شدیم، میتوان مجدد از صورت و مخرج مشتق گرفت.

* قاعده هسپیتال برای حد‌های چپ و راست نیز برقرار است. همچنین برای هر مقدار a ، حتی بینهایت نیز برقرار میباشد.

* روش دیگر برای رفع ابهام $\frac{0}{0}$ ، استفاده از هم‌ارزی میباشد. توابع f و g را در هم‌سایگی $x = a$ هم‌ارز گوییم و با $f \sim g$ نشان دهیم هرگاه دو شرط زیر برقرار باشند:

$$\begin{cases} \lim_{x \rightarrow a} f(x) = \lim_{x \rightarrow a} g(x) = 0 \\ \lim_{x \rightarrow a} \frac{f(x)}{g(x)} = 1 \end{cases}$$

+ هر عبارت با درجه گویای مثبت، وقتی که $x \rightarrow 0$ ، هم ارز جمله ای میباشد که کمترین درجه را دارد و وقتی که $x \rightarrow \pm\infty$ ، هم ارز جمله ای میباشد که بیشترین درجه را دارد.

* هم ارزی های مثلثاتی وقتی که x به صفر میل میکند ($x \rightarrow 0$) را در جدول زیر میتوانید مشاهده کنید:

$\sin^{-1} ax \sim ax$	$\sin^n ax \sim (ax)^n$	$\sin ax \sim ax$
$\cos^{-1} ax *$	$\cos^n ax \sim 1 - \frac{n(ax)^2}{2}$	$\cos ax \sim 1 - \frac{(ax)^2}{2}$

- **حد بینهایت:** اگر در تابع $f(x)$ وقتی که x به a میل میکند، مقدار آن بدون هیچ محدودیتی بزرگ و بزرگتر یا کوچک و کوچکتر شود و به هیچ عدد متناهی ثابتی میل نکند، میگوییم که حد تابع در نقطه a برابر با مثبت بینهایت $(+\infty)$ یا منفی بینهایت $(-\infty)$ است.

◀ پیوستگی

- وقتی که حد چپ و راست تابع $f(x)$ در نقطه $x = a$ موجود و مساوی باهم باشند و با مقدار تابع در نقطه $x = a$ نیز برابر

باشد، میگوییم تابع در نقطه $x = a$ ، پیوسته است: $\lim_{x \rightarrow a^+} f(x) = \lim_{x \rightarrow a^-} f(x) = f(a)$

* چنانچه حد راست موجود و برابر با مقدار $f(a)$ باشد، تابع دارای پیوستگی راست میباشد.

* چنانچه حد چپ موجود و برابر با مقدار $f(a)$ باشد، تابع دارای پیوستگی چپ میباشد.

* ناپیوستگی ممکن است در مواردی همچون مرز توابع چندضابطه ای، جزء صحیح اعداد صحیح، رادیکال صفر رخ دهد، پس از این رو در صورت مواجهه به چنین مواردی در تابع، باید این نقاط بررسی شوند، اما رخ دادن ناپیوستگی در ریشه مخرج ها همواره قطعی میباشد.

* **چند نکته در ارتباط با پیوستگی توابع چندجمله ای:**

+ چندجمله ای ها روی دامنه شان، یعنی اعداد حقیقی، پیوسته هستند.

+ جمع و تفریق دو یا چند عبارت چندجمله ای نیز روی اشتراک دامنه هاشان (اعداد حقیقی) پیوسته است.

+ ضرب چندجمله ای ها روی اشتراک دامنه هایشان پیوسته هستند.

◀ مشتق و انتگرال

◀ مشتق

مشتق به معنی نرخ تغییرات لحظه ای است و در حالت کلی بیان میکند که یک تابع با چه نرخ نسبت به متغیر وابسته اش تغییر میکند. مشتق تابع $y = f(x)$ در نقطه ای همچون $x = a$ برابر با شیب مماس بر نمودار تابع f در نقطه a میباشد.

* مشتق تابع را با $f'(x)$ نمایش می‌دهند. به عبارت $\frac{dx}{dy}$ مشتق y نسبت به x گفته می‌شود. این مقدار، تغییرات تابع y را نسبت به متغیر x در یک نقطه خاص، محاسبه میکند. رابطه مشتق به صورت زیر است:

$$f'(x) = \lim_{\Delta x \rightarrow 0} \frac{f(x + \Delta x) - f(x)}{\Delta x} = \lim_{h \rightarrow 0} \frac{f(x + h) - f(x)}{h} = \lim_{\Delta x \rightarrow 0} \frac{\Delta y}{\Delta x} = \frac{dy}{dx}$$

* تابع $f(x)$ در نقطه a مشتق پذیر است هرگاه که تابع در آن پیوسته بوده و مشتق چپ و راست موجود و معین باشد.

* برخی از مشتق های معروف و پرکاربرد (در روابط زیر u و v توابعی بر حسب x میباشند):

مشتق تابع	تابع	مشتق تابع	تابع
توابع جبری و چندجمله ای ها			
$y' = au'$	$y = au$	$y' = 0$	$y = c$
$y' = u' \pm v'$	$y = u \pm v$	$y' = n \cdot u' \cdot u^{n-1}$	$y = u^n$
$y' = \frac{ad - bc}{(cu + d)^2} \cdot u'$	$y = \frac{au + b}{cu + d}$	$y' = -\frac{an \cdot u'}{u^{n+1}}$	$y = \frac{a}{u^n}$
$y' = \frac{u' \cdot v - u \cdot v'}{v^2}$	$y = \frac{u}{v}$	$y' = u' \cdot v + u \cdot v'$	$y = u \cdot v$
توابع مثلثاتی			
$y' = -u' \cdot \sin u$	$y = \cos u$	$y' = u' \cdot \cos u$	$y = \sin u$
$y' = -u'(1 + \cot^2 u)$	$y = \cot u$	$y' = u'(1 + \tan^2 u)$	$y = \tan u$
توابع نمایی و لگاریتمی			
$y' = u' \cdot e^u$	$y = e^u$	$y' = \frac{u'}{u}$	$y = \ln u$
$y' = u' \cdot a^u \cdot \ln a$	$y = a^u$	$y' = \frac{u'}{u \cdot \ln a}$	$y = \log_a u$
$y' = u^v \left(v' \cdot \ln u + \frac{u' \cdot v}{u} \right)$		$y = u^v$	

* در مشتق گیری از توابع مرکب همچون $f \circ g(x)$ ، خواهیم داشت: $y = f \circ g(x) = f(g(x)) \rightarrow y' = g'(x) \cdot f'(g(x))$

اگر $y = f(u)$ باشد که در آن u یک تابع بر حسب x ، همچون $g(x)$ باشد، آهنگ تغییرات y نسبت به u برابر $\frac{dy}{du}$ و آهنگ

تغییر u نسبت به x برابر $\frac{du}{dx}$ میباشد. در اینصورت آهنگ تغییر y نسبت به x برابر است با: $y'_x = y'_u \cdot u'_x$ $\rightarrow \frac{dy}{dx} = \frac{dy}{du} \cdot \frac{du}{dx}$

◀ کاربرد مشتق (شیب خط، صعودی و نزولی، اکسترمم (نسبی و مطلق)، تقعر

نمودار، نقطه عطف)

- تعیین معادله خط مماس بر تابع $f(x)$ در نقطه $x = a$: ابتدا مقدار $f'(a)$ را به دست میآوریم. این مقدار برابر با شیب خط

مماس میباشد و با داشتن آن معادله خط مماس را میابیم: $y = f'(a) * (x - a) + f(a)$

معادله خط عمود بر تابع در همان نقطه نیز به صورت زیر است: $y = -\frac{1}{f'(a)} * (x - a) + f(a)$

- یکی دیگر از کاربرد های مشتق بررسی صعودی یا نزولی بودن توابع در بازه های داده شده است.

* علامت مشتق تابع در بازه داده شده، نامنفی باشد $(y' \geq 0)$ ، تابع صعودی و اگر مثبت باشد $(y' > 0)$ ، اکیدا صعودی است.

* علامت مشتق تابع در بازه داده شده، نامثبت باشد $(y' \leq 0)$ ، تابع نزولی و اگر منفی باشد $(y' < 0)$ اکیدا نزولی است.

در صورتی که در مسئله به هیچ بازه ای اشاره نشده باشد، صعودی یا نزولی بودن را به کل دامنه میتوان تعمیم داد.

علامت $f'(x)$ در بازه	مثبت	منفی	صفر
یکنوایی تابع $f(x)$ در بازه	اکیدا صعودی	اکیدا نزولی	ثابت

- در صورتی که از مشتق تابع f ، یعنی f' ، مجدد مشتق بگیریم، به مشتق درجه ۲ دست میابیم که با f'' نشان داده میشود. با استفاده از مشتق درجه ۲ میتوان جهت تقعر توابع سهمی را نشان داد.

- کاربرد دیگر مشتق، مشخص کردن نقاط بحرانی میباشد. نقاط بحرانی به نقاطی از دامنه تابع گفته میشود که تابع در آن نقاط یا مشتق ندارد و یا اگر مشتق دارد، مقدار مشتق در اون نقطه برابر صفر هست.

* برای یافتن این نقاط، کافی است مشتق تابع را محاسبه کنیم و ریشه های آن یا نقاط دارای مشکل (بدون مشتق، مشتق چپ و راست نابرابر و ...) را به دست بیاوریم.

* در صورتی که مشتق به صورت کسری بود، هم صورت و هم مخرج را برابر صفر قرار میدهیم، ریشه های صورت و مخرج مشتق تابع، نقاط بحرانی هستند به شرطی که عضو دامنه تابع f باشند.

* توابع نمایی، لگاریتمی و هموگرافیک، نقطه بحرانی ندارند.

- از دیگر کاربرد های مشتق، تعیین نقاط اکسترمم و اکسترمم نسبی میباشد. نقاط اکسترمم، همان نقاط ماکسیمم و یا مینیمم تابع میباشد.

* پیوستگی و مشتق پذیری از الزامات نقاط اکسترمم نمیشد.

- نقاط اکسترمم مطلق، نقاطی هستند که مقدار تابع در آنها نسبت به تمامی نقاط دامنه تابع f بزرگتر یا مساوی باشد.

* اکسترمم های مطلق تابع یا در انتها و ابتدای بازه دامنه تابع هستند یا یکی از اکسترمم های نسبی تابع میباشدند

انتگرال و خواص آن

- **انتگرال:** روشی برای اختصاص اعداد به توابع است؛ به گونه ای که جابه جایی، مساحت، حجم و دیگر مفاهیم برآمده از ترکیب داده های بینهایت کوچک را به وسیله آن بتوان توصیف کرد.

- انتگرال عکس مشتق گیری است و بسته به تابعی که از آن انتگرال میگیریم میتواند معنا و مفهوم متفاوتی داشته باشد.

* به زبان ساده تر، انتگرال برابر مساحت زیر نمودار است. لذا وقتی برای یک تابع یا نمودار داده شده انتگرال را محاسبه میکنیم در واقع مساحت زیر نمودار را بدست میآوریم. فرم کلی نمایش انتگرال در محاسبات به صورت $\int f(x)dx$ میباشد.

* چنانچه تابع f را داشته باشیم و از آن مشتق بگیریم، تابع f' به دست می آید. حال اگر از تابع f' بخواهیم انتگرال بگیریم، به تابعی همچون $f(x) + c$ میرسیم که در این معادله c یک مقدار ثابت میباشد.

$$(f(x))' = f'(x) \Rightarrow \int f'(x)dx = f(x) + c$$

* انتگرال به دو نوع معین و نامعین تقسیم بندی میشود؛ اگر حدود انتگرال مشخص شده باشد، به آن انتگرال معین و اگر مشخص نشده باشد، به آن انتگرال نامعین گفته میشود.

- **انتگرال معین:** اصطلاحی است که به منظور محاسبه انتگرال در بازه ای مشخص استفاده میشود. انتگرال معین، مساحت زیر منحنی در بازه مفروض را (مثلا a تا b) محاسبه میکند. در بازه $[a, b]$ به a کران پایین و به b کران بالا گفته میشود:

$$\int_a^b f(x)dx \rightarrow \int_a^b f(x)dx = F(x) \Big|_a^b = F(b) - F(a)$$

چندین نکته ابتدایی و اولیه که در ارتباط با انتگرال ها میتوان گفت را در جدول زیر برای شما نشان داده ایم:

$\int_a^b f(x)dx = -\int_b^a f(x)dx$	$\int_a^a f(x)dx = 0$	$\int_a^b cf(x)dx = c \int_a^b f(x)dx$
$\int_a^b (f(x) \pm g(x))dx = \int_a^b f(x)dx \pm \int_a^b g(x)dx$	$\int_a^b f(x)dx = \int_a^c f(x)dx + \int_c^b f(x)dx$	
$\left \int_a^b f(x)dx \right = \int_a^b f(x) dx$	$\int_a^b f(x)dx = \int_{a \pm c}^{b \pm c} f(x \mp c)dx$	

- **انتگرال جزء به جزء:** با استفاده از روش جزء به جزء میتوان انتگرال های دشوار را به انتگرال های ساده تر تبدیل کرد. در

صورتی که دو تابع u و v را داشته باشیم میتوان نوشت: $\int u dv = uv - \int v du$

* استفاده از این روش به خاطر نکته زیر میسر میباشد: $d(uv) = u dv + v du \Rightarrow uv = \int u dv + \int v du$

- **روش تغییر متغیر:** یکی از روش هایی که در انتگرال گیری برای ساده سازی انتگرال به کار میرود، روش تغییر متغیر (جایگزینی یا جانشینی) میباشد.

◀ آنالیز ترکیبی

◀ اصول شمارش (جایگشت - ترکیب و ترتیب)

- اصل جمع: اگر کاری را بتوان به دو روش انجام داد بطوریکه روش اول به n طریق و روش دوم به m طریق قابل انجام باشد، و این دو روش مستقل از همدیگر و غیرهمزمان باشند، برای انجام کار مورد نظر، $m + n$ روش وجود دارد.

* تشخیص این اصل در سوالات با استفاده از واژه «یا» میباشد: «انجام این کار یا آن کار».

- اصل ضرب: اگر کاری در طی دو مرحله انجام شود که مرحله اول به n روش و مرحله دوم به m روش قابل انجام باشد (این دو مرحله همزمان هستند)، آنگاه آن کار را میتوان به $m \times n$ روش انجام داد.

* تشخیص این اصل در سوالات با استفاده از واژه «و» میباشد: «انجام این کار و آن کار».

- فاکتوریل: حاصلضرب تمامی اعداد طبیعی و متوالی از یک تا n را با نماد $n!$ نشان میدهیم: $n! = 1 * 2 * 3 * \dots * n$

* مطابق با قراردادهای ریاضی فاکتوریل دو عدد یک و صفر، همواره برابر یک میباشد: $0! = 1! = 1$

- جایگشت: به تعداد حالت های قرار گرفتن n شی در کنار هم، جایگشت n شی میگویند.

* برای محاسبه جایگشت n شی چندین نکته مهم وجود دارد که باید در نظر گرفته شوند، من جمله متمایز یا نامتمایز بودن

شی ها، تکراری بیا غیر تکراری بودن برخی شی ها و ... در زیر به بررسی انواع جایگشت های n شی متمایز میپردازیم:

+ در حالت عادی که ترتیب قرار گیری مهم است، تعداد حالت های ممکن برای جایگشت n شی متمایز برابر با $n!$ میباشد.

+ اگر k شی از n شی کنار هم باشند، تعداد جایگشت های این n شی برابر است با: $(n - k + 1)! * k!$

+ اگر n شی را به دور میز گرد بچینیم، یک عضو به عنوان مبدا میباشد، تعداد جایگشت ها برابر با $(n - 1)!$ خواهد بود.

- ترتیب: انتخاب r شی از میان n شی متمایز که ترتیب قرار گیری مهم است. با نماد $P(n, r)$ نشان میدهیم و برابر است با:

$$P(n, r) = \frac{n!}{(n - r)!} \quad (0 \leq r \leq n)$$

- ترکیب: انتخاب r شی از میان n شی متمایز که ترتیب در آن مهم نیست. با نماد $C(n, r)$ نشان میدهیم و برابر است با:

$$C(n, r) = \binom{n}{r} = \frac{n!}{r! (n - r)!}$$

ترتیب (تشکیل صف)		ترکیب (تشکیل گروه)		n تعداد همه اشیا
عدم تکرار	وجود تکرار	عدم تکرار	وجود تکرار	k تعداد انتخاب ها
$P(n, k) = \frac{n!}{(n - k)!}$	n^k	$C(n, k) = \frac{n!}{k! (n - k)!}$	$\frac{(n + k - 1)!}{k! (n - k)!}$	نحوه محاسبه

احتمال (آشنایی با احتمال، اصول احتمال، احتمال شرطی)

- **آزمایش یا پدیده تصادفی:** آزمایش یا پدیده ای که قبل از اتفاق نتیجه آن معلوم نباشد ولی نتایج آن قابل پیش بینی باشد.
- **فضای نمونه:** به مجموعه تمام نتایج ممکن یک آزمایش تصادفی، فضای نمونه گفته میشود، با S نشان داده میشود و تعداد اعضای آن را با نماد های $|S|$ یا $n(S)$ نشان میدهیم. فضای نمونه به دو دسته تقسیم میشود: فضای نمونه گسسته و پیوسته.
- * **آزمایش تصادفی** که از دو مرحله با تعداد m و p تشکیل شده باشد، تعداد اعضای فضای نمونه برابر $n(S) = m * p$ است.

پرتاب m سکه	پرتاب m تاس	پرتاب m سکه و p تاس	انتخاب p شی از میان n شی	خانواده ای با m فرزند
2^m	6^m	$2^m * 6^p$	$\binom{m}{p} = \frac{m!}{p! * (m-p)!}$	2^m

- **برآمد:** به هر عضو فضای نمونه، یک برآمد گفته میشود. در هر آزمایش تصادفی، تنها یکی از اعضای مجموعه S رخ میدهد
- **پیشامد:** هر زیر مجموعه از فضای نمونه را پیشامد مینامند. فضای نمونه n عضوی تعداد 2^n پیشامد دارد.
- هنگامی میگوییم پیشامد A رخ داده است که یکی از اعضای آن به عنوان نتیجه آزمایش رخ داده باشد.
- * **انواع پیشامد:** پیشامد ساده: (دارای یک برآمد)، پیشامد ناممکن یا تهی: (هیچگاه اتفاق نیافتد)، پیشامد حتمی (حتما رخ دهد).

- **پیشامدی از فضای نمونه S باشد، احتمال وقوع پیشامد A که با $P(A)$ نمایش داده میشود برابر است با:** $P(A) = \frac{n(A)}{n(S)}$
- * **احتمال وقوع پیشامد A از فضای نمونه S همواره به صورت $0 \leq P(A) \leq 1$ میباشد.**

متکم پیشامد	پیشامد A رخ ندهد	$P(A') = 1 - P(A)$
اجتماع دو مجموعه	یا A و یا B رخ دهد و یا هر دو رخ دهند	$P(A \cup B) = P(A) + P(B) - P(A \cap B)$
اشتراک دو مجموعه	هر دو پیشامد A و B رخ دهند	$P(A \cap B)$
اختلاف دو مجموعه	پیشامد A رخ دهد اما پیشامد B رخ ندهد	$P(A - B) = P(A) - P(A \cap B)$

- * **دو پیشامد A و B هنگامی ناسازگار هستند که هیچ عضو مشترکی نداشته باشند:** $A \cap B = \emptyset \rightarrow P(A \cap B) = 0$
- * **دو پیشامد A و B را پیشامد مستقل مینامند هنگامی که وقوع یکی، ربطی به وقوع دیگری نداشته باشد. شرط شرط مستقل بودن دو پیشامد به صورت $P(A \cap B) = P(A) * P(B)$ میباشد.**

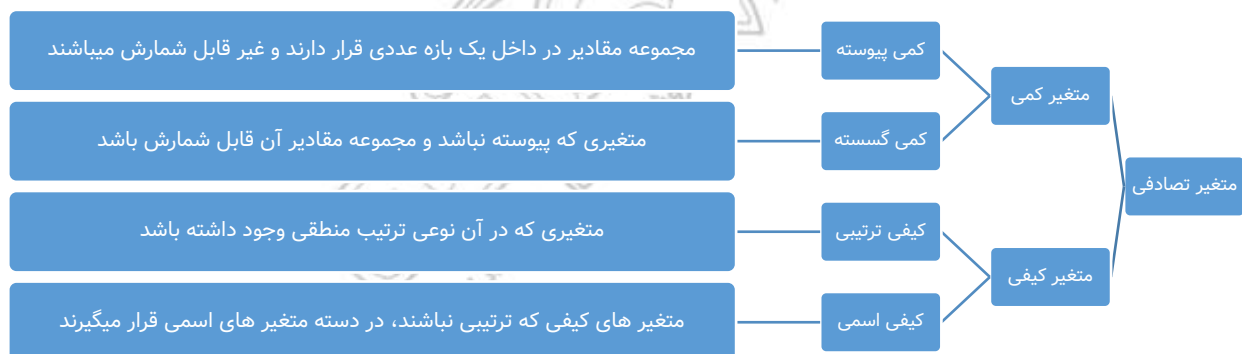
- * **اگر سوال به صورت «احتمال آنکه A یا B رخ دهد چه قدر است» باید مقدار $P(A \cup B)$ را محاسبه کنیم**
- * **اگر در سوال گفته شده که «احتمال آنکه A و B هر دو رخ بدهند چه قدر است»، باید مقدار $P(A \cap B)$ را محاسبه کنیم**
- **احتمال شرطی:** چنانچه A و B دو پیشامد از فضای نمونه ای S باشد و $P(B) \neq 0$ باشد، آنگاه احتمال پیشامد A به شرطی که پیشامد B رخ داده باشد، با نماد $P(A|B)$ نمایش داده میشود و فرمول محاسبه آن به صورت زیر است:

$$P(A|B) = \frac{P(A \cap B)}{P(B)} = \frac{n(A \cap B)}{n(B)}$$

◀ آمار و احتمال

◀ آمار و اندازه گیری (آشنایی با علم آمار - جامعه و نمونه - متغیر و انواع آن)

- **جامعه آماری:** مجموعه ای از افراد یا اشیا که میخواهیم در مورد آنها موضوع یا موضوعاتی را بررسی کنیم. جامعه آماری مجموعه ای از افراد یا اشیا میباشد که حداقل در یک صفت مشترک هستند. تعداد اعضای جامعه را اندازه جامعه مینامیم.
- **سرشماری:** اگر تمامی افراد یک جامعه را مورد بررسی قرار دهیم، آن جامعه را سرشماری کرده ایم. سرشماری مشکلات متعددی دارد که در زیر به آنها اشاره میکنیم:
- در دسترس نبودن تمام جامعه - وقت گیر بودن دسترسی به تمام جامعه - گران بودن بررسی تمام جامعه - از بین رفتن جامعه در برخی از مطالعات
- **صفت:** کمیت یا کیفیتی که متعلق به عناصر جامعه آماری است را صفت مینامند. صفت بر دو نوع است:
- + ثابت: همه عناصر جامعه آن را دارا باشند
- + متغیر: از یک عنصر به عنصر دیگر تغییر کند
- **نمونه:** نمونه زیرمجموعه ای از جامعه آماری است که بیان کننده ویژگی های اصلی جامعه میباشد. تعداد اعضای نمونه را نیز اندازه نمونه مینامند.
- **متغیر تصادفی:** مشخصه ویژه ای از افراد جامعه که میخواهیم مورد بررسی قرار دهیم.



- * **متغیر تصادفی کمی:** متغیرهای قابل اندازه گیری که مقادیر عددی به خود میگیرند و برای آنها اعمال ریاضی قابل انجام است. (همچون قد و وزن و ...) این دسته از متغیرها به دو دسته کمی پیوسته و کمی گسسته تقسیم میشود. (از جمله ویژگی های متغیرهای کمی این است که میتوان آنها را باهم مقایسه کرد)
- * **متغیر تصادفی کیفی:** متغیرهای غیرقابل اندازه گیری که صرفاً برای مقایسه و دسته بندی افراد یا اشیا در گروه ها به کار میرود. این متغیرها لزوماً مقدار عددی نمیگیرند و به دو دسته تقسیم میشود، کیفی ترتیبی و کیفی اسمی.

◀ دسته بندی داده ها و جدول های فراوانی (میل‌های، مستطیلی، چند بر فراوانی و

(...)

- **فراوانی:** تعداد دفعاتی که یک شی یا عدد تکرار میشود را فراوانی آن شی یا عدد میگوییم که با f_i نشان داده میشود.
 - + **فراوانی مطلق:** تعداد دفعاتی که یک داده آماری در یک جامعه آماری تکرار میشود و آن را با f_i نشان میدهیم.
 - + **فراوانی کل یا حجم جامعه:** تعداد کل اعضای یک جامعه یا مجموع فراوانی های مطلق، به صورت $n = \sum f_i$ میباشد.
 - + **فراوانی تجمعی:** فراوانی تجمعی طبقه i ام برابر مجموع فراوانی های مطلق طبقه اول تا i است که با F_i نشان میدهیم.
- $$F_i = \sum_{k=1}^i f_k$$
- + **فراوانی نسبی:** حاصل تقسیم فراوانی مطلق هر دسته بر حجم جامعه که با $r_i = \frac{f_i}{n}$ نشان میدهیم.
 - + **فراوانی نسبی تجمعی:** حاصل تقسیم فراوانی تجمعی هر دسته بر حجم جامعه که با R_i نشان میدهند.
 - **توزیع فراوانی:** سازماندهی داده ها در آمار «توزیع فراوانی» مینامند، توزیع فراوانی جدول مرتب شدهی مقادیر آن داده ها است که تکرار وقوع هر داده در آن مشخص شده باشد.
 - **جدول توزیع فراوانی:** جدولی است که برای مرتب سازی و دسته بندی داده ها به کار میرود، بر حسب کم یا زیاد بودن داده های آماری، در دو حالت میتوان جدولی برای آنها در نظر گرفت.
 - **دامنه تغییرات:** اختلاف میان بزرگترین و کوچکترین داده که با R نشان داده میشود. دامنه ارتباطی با فراوانی داده ها ندارد.
 - **حدود دسته ها:** اعدادی که در دو طرف یک دسته قرار میگیرند، حدود آن دسته و یا کران های بالا و پایین دسته میباشند.
 - **طول دسته ها:** اختلاف میان کران بالا و پایین هر دسته را طول دسته مینامند و با نماد C نشان میدهند.
 - **مرکز دسته ها:** به عنوان نماینده یا نشان دسته نیز یاد میشود، برابر با میانگین کران بالا و پایین هر دسته میباشد.
- از انواع نمودار های آماری میتوان به نمودار های میل‌ای، نمودار های مستطیلی یا هیستوگرام، نمودار های چند بر فراوانی، نمودار های تجمعی، نمودار های دایره ای و نمودار های ساقه و برگ اشاره کرد.
- هر کدام از این نمودار ها در حالت های خاصی به کار میروند، به عنوان مثال نمودار میل‌ای بیشتر برای متغیر های کمی گسسته و کیفی به کار میرود، نمودار دایره ای برای متغیر های کیفی و بیشتر با استفاده از درصد فراوانی مورد استفاده قرار میگیرد و ...

◀ شاخص های مرکزی (میانگین، میانه، مد)

شاخص های مرکزی به مقداری گفته میشود که مرکز داده ها را مشخص میکند. این شاخص نشان دهنده تمرکز داده ها است. شاخص های مرکزی یا گرایش به مرکز شاخص هایی هستند که با استفاده از آنها مجموعه ای از داده ها در یک مقدار

یا عدد که نماینده آن مجموعه است خلاصه می شود. از جمله شاخص های مرکزی که در ادامه به آنها میپردازیم عبارتند از میانگین، میانه، نما یا مد و چارک.

- میانگین: اصلی ترین و مهمترین شاخص مرکزی، به معنای معدل کل داده ها میباشد. دارای دو حالت وزن دار و بی وزن است. در صورتی که داده ها فراوانی نداشته باشند، از میانگین بی وزن و در صورتی که داده ها فراوانی داشته باشند، از میانگین وزن دار استفاده میشود.

$\bar{x} = \frac{x_1 + x_2 + \dots + x_n}{n} = \frac{1}{n} \sum_{i=1}^n x_i$	میانگین داده هایی که فراوانی ندارند	میانگین بی وزن
$\bar{x} = \frac{x_1 f_1 + x_2 f_2 + \dots + x_n f_n}{N} = \frac{\sum_{i=1}^n x_i f_i}{\sum_{i=1}^n f_i}$	میانگین داده هایی که فراوانی دارند (مرکز دسته i ام را با x_i و فراوانی آن را با f_i نشان دهیم)	میانگین وزن دار

* میانگین در هر جامعه آماری منحصر به فرد میباشد و همواره عددی است بین کوچکترین و بزرگترین داده.

* تمامی داده ها در عدد ثابتی ضرب شوند یا با عدد ثابتی جمع شوند، میانگین نیز در آن عدد ضرب شده یا با آن جمع میشود

- **میانه (Md):** عددی است که نصف داده ها از آن بزرگتر و نصف دیگر داده ها از آن کوچکتر هستند. برای به دست آوردن میانه ابتدا داده ها را به طور صعودی مرتب میکنیم. سپس داده میانی (داده ای که در وسط قرار میگرد) را پیدا میکنیم

* اگر تعداد داده ها فرد باشد میانه عدد وسط است، اگر تعداد زوج باشد، میانه برابر میانگین دو داده ای است که در وسط قرار دارند.

* در صورت ضرب داده ها در یک عدد ثابت و یا جمع بستن آنها با عددی ثابت، میانه نیز در آن عدد ضرب یا با آن جمع میشود.

- **مد یا نما (Mo):** داده یا داده هایی که دارای بیشترین فراوانی (تکرار) باشند.

مد تنها شاخص مرکزی است که برای متغیرهای کیفی قابل استفاده میباشد و بر عکس میانگین و میانه شاخص منحصر به فردی نمیباشد و رفتار آن در مواجهه با ضرب شدن در عدد ثابت یا جمع شدن با عدد ثابت، همچون میانگین و میانه میباشد.

◀ شاخص های پراکندگی (واریانس، ضریب تغییرات، انحراف معیار)

- شاخص های پراکندگی میزان پراکندگی یا میزان اختلاف بین داده ها و یا تفسیر داده ها را در جامعه آماری یا نشان میدهند. دامنه تغییرات، واریانس، انحراف معیار از جمله شاخص های پراکندگی هستند.

- **دامنه تغییرات:** عبارت است از اختلاف بین بزرگترین داده و کوچکترین داده که آن را با R نمایش میدهند:

$$R = x_n - x_1 = x_{max} - x_{min}$$

* دامنه تغییرات یک معیار سریع برای به دست آوردن پراکندگی بین داده ها است ولی معیار مناسبی نیست.

* اگر تمامی داده ها را در عددی ضرب کنیم یا بر آن تقسیم کنیم (عدد غیر صفر)، دامنه نیز در آن عدد ضرب یا بر آن تقسیم خواهد شد.

- **واریانس:** شاخصی است که تغییرات تمامی داده ها را نسبت به یک مبدا (میانگین) بیان میکند. واریانس برابر با میانگین مجذور انحرافات از میانگین است که با نماد σ^2 نمایش داده میشود. برای محاسبه واریانس داریم:

$\sigma^2 = \frac{\sum_{i=1}^n (x_i - \bar{x})^2}{n} = \frac{\sum_{i=1}^n (x_i)^2}{n} - \bar{x}^2$	داده ها بدون فراوانی
$\sigma^2 = \frac{\sum_{i=1}^n f_i (x_i - \bar{x})^2}{n} = \frac{\sum_{i=1}^n f_i (x_i)^2}{n} - \bar{x}^2$	داده ها با فراوانی

* هر چه واریانس به صفر نزدیکتر باشد، پراکندگی میان داده ها کمتر خواهد بود

* اگر یک عدد ثابت را با همه داده ها جمع کنیم یا از همه داده ها کسر کنیم، تغییری در واریانس داده ها نخواهیم داشت + اگر تمامی داده ها را در یک عدد ثابت ضرب کنیم یا بر آن تقسیم کنیم، واریانس در مجذور آن عدد ضرب یا بر مجذور آن

تقسیم خواهد شد: $\sigma_{(ax)}^2 = a^2 \sigma_x^2$ و $\sigma_{(\frac{x}{a})}^2 = \frac{\sigma_x^2}{a^2}$

- **انحراف معیار:** از جذر مثبت واریانس، انحراف معیار به دست می آید. انحراف معیار که برابر جذر مثبت واریانس است از رابطه زیر به دست می آید:

$$\sigma = \sqrt{\sigma^2} = \sqrt{\frac{\sum_{i=1}^n (x_i - \bar{x})^2}{n}} = \sqrt{\frac{\sum_{i=1}^n f_i (x_i - \bar{x})^2}{n}}$$

* اگر تمام داده ها برابر باشند، انحراف معیار برابر صفر خواهد بود و بالعکس

* اگر عددی ثابت را با داده ها جمع کنیم یا از آنها کسر کنیم، انحراف معیار تغییری نخواهد کرد

* اگر همه داده ها را در عدد ثابتی ضرب کنیم یا بر آن تقسیم کنیم، انحراف معیار در قدرمطلق آن عدد ضرب یا بر آن تقسیم میشود.

- **ضریب تغییرات:** از تقسیم انحراف معیار به میانگین به دست می آید و تنها شاخص پراکندگی بدون واحد میباشد:

$$C.V = \frac{\sigma_x}{\bar{x}}$$

* اگر داده های آماری را در عدد ثابت مثبتی ضرب کنیم، ضریب تغییرات تغییری نخواهد کرد.

◀ منطق ریاضی

◀ استدلال و گزاره های منطقی

- **استدلال:** یک استدلال از چند جمله خبری (ملزومات استدلال) و یک نتیجه (نتیجه استدلال) تشکیل میشود.

- **گزاره:** گزاره جمله ای است خبری که یا درست است یا نادرست ولی هیچگاه همزمان درست و نادرست نمیشد.

- **ارزش گزاره:** درست یا نادرست بودن یک گزاره را ارزش گزاره میگویند. ارزش گزاره درست را با « د » یا « T » و ارزش گزاره

نادرست را با « ن » یا « F » نشان میدهند.

p
T
F

- جدول ارزش گزاره ها: برای نشان دادن ارزش یک گزاره به صورت جدولی به صورت مقابل اقدام میکنیم:

چنانچه دو گزاره همچون p و q داشته باشیم، این دو گزاره نسبت به همدیگر چهار حالت دارند:

$$(p, q) = \{(T, T), (T, F), (F, T), (F, F)\}$$

* اگر n گزاره داشته باشیم، تعداد حالت های گزاره ها نسبت به هم 2^n میباشد.

- **نقیض یک گزاره:** نقیض p گزاره ای است که ارزش آن برعکس ارزش p باشد. نقیض p را با $\sim p$ نمایش میدهیم.

- **گزاره های هم ارز:** اگر ارزش هر دو گزاره p و q یکسان باشد، به آنها گزاره هم ارز میگوییم و مینویسیم: $p \equiv q$.

ترکیب گزاره های منطقی

از ترکیب دو یا چند گزاره به وسیله رابط های گزاره ای همانند «و»، «یا»، «اگر _ آنگاه» و ...، گزاره های مرکب به دست می

آیند که نمونه های آنها را در زیر بررسی میکنیم و پس از آن به بررسی هر کدام از ترکیب ها میپردازیم:

جدول ارزش ترکیب ها:

<table> <tr> <th>p</th><th>q</th><th>$p \vee q$</th></tr> <tr> <td>T</td><td>T</td><td>T</td></tr> <tr> <td>T</td><td>F</td><td>T</td></tr> <tr> <td>F</td><td>T</td><td>T</td></tr> <tr> <td>F</td><td>F</td><td>F</td></tr> </table>	p	q	$p \vee q$	T	T	T	T	F	T	F	T	T	F	F	F	<p>به عبارت «p یا q»، ترکیب فصلی دو گزاره گفته میشود و با نماد $p \vee q$ نمایش داده میشود. ارزش این ترکیب تنها زمانی نادرست است که هر دو گزاره نادرست باشد</p>	ترکیب فصلی
p	q	$p \vee q$															
T	T	T															
T	F	T															
F	T	T															
F	F	F															
<table> <tr> <th>p</th><th>q</th><th>$p \wedge q$</th></tr> <tr> <td>T</td><td>T</td><td>T</td></tr> <tr> <td>T</td><td>F</td><td>F</td></tr> <tr> <td>F</td><td>T</td><td>F</td></tr> <tr> <td>F</td><td>F</td><td>F</td></tr> </table>	p	q	$p \wedge q$	T	T	T	T	F	F	F	T	F	F	F	F	<p>به عبارت «p و q»، ترکیب عطفی دو گزاره گفته میشود و با نماد $p \wedge q$ نمایش داده میشود. ارزش این ترکیب تنها زمانی درست است که هر دو گزاره درست باشد</p>	ترکیب عطفی
p	q	$p \wedge q$															
T	T	T															
T	F	F															
F	T	F															
F	F	F															
<table> <tr> <th>p</th><th>q</th><th>$p \rightarrow q$</th></tr> <tr> <td>T</td><td>T</td><td>T</td></tr> <tr> <td>T</td><td>F</td><td>F</td></tr> <tr> <td>F</td><td>T</td><td>T</td></tr> <tr> <td>F</td><td>F</td><td>T</td></tr> </table>	p	q	$p \rightarrow q$	T	T	T	T	F	F	F	T	T	F	F	T	<p>به عبارت «اگر p آنگاه q»، ترکیب شرطی دو گزاره گفته میشود و با نماد $p \Rightarrow q$ نمایش داده میشود. ارزش این ترکیب زمانی نادرست است که ارزش مقدم درست و ارزش تالی نادرست باشد.</p>	ترکیب شرطی
p	q	$p \rightarrow q$															
T	T	T															
T	F	F															
F	T	T															
F	F	T															

- **ترکیب دو شرطی:** اگر p و q دو گزاره باشند، گزاره مرکب $(p \Rightarrow q) \wedge (q \Rightarrow p)$ را با نماد $p \Leftrightarrow q$ نمایش میدهند و آن را

ترکیب دوشروطی گزاره های p و q مینامند و فقط وقتی درست که ارزش هر دو مولفه آن یکسان باشد.

استنتاج و استلزام

* از جمله قواعد استلزام و استنتاج میتوان به موارد زیر اشاره کرد:

$\frac{p \Rightarrow q}{\sim q} \therefore \sim p$	- قاعده نقیض انتزاع:	$\frac{p \Rightarrow q}{p} \therefore q$	- قاعده انتزاع:
$\frac{p}{q} \therefore p \wedge q$	- قاعده ترکیب عطفی	$\frac{p \Rightarrow q}{q \Rightarrow r} \therefore p \Rightarrow r$	- قاعده قیاس صوری:
$\frac{p \wedge q}{\therefore q} \text{ or } \frac{p \wedge q}{\therefore p}$	- قاعده ساده سازی عطفی	$\frac{p}{\therefore p \vee q}$	- قاعده تفصیل فصلی
		$\frac{p \vee q}{\sim p} \therefore q$	- قاعده قیاس فصلی

سورها

سورها عبارت هایی هستند که اگر در ابتدای هر گزاره نما قرار گیرند، آن را به گزاره ای با ارزش درست یا نادرست تبدیل میکنند.

- **سور عمومی:** هرگاه بر سر گزاره نمایی، عبارتی مانند «هر چه باشد» یا «به ازای هر مقدار» یا «به ازای جمیع مقادیر» یا نظیر آنها قرار گیرد، آنگاه گزاره نما به گزاره ای با سور عمومی تبدیل میشود.

- **سور وجودی:** هر گاه بر سر گزاره نمایی عبارتی همانند «وجود دارد» یا «به ازای بعضی مقادیر» یا نظیر اینها قرار گیرد، آن را به گزاره ای با سور وجودی تبدیل میکند.

- **سور انحصاری:** هرگاه بر سر گزاره نمایی عبارتی همچون «وجود دارد یک» یا «به ازای تنها یک مقدار» و نظیر اینها قرار بگیرد، آن را به گزاره ای با سور انحصاری تبدیل میکند.

- **سور صفر:** هرگاه بر سر گزاره نمایی عبارتی همچون «وجود ندارد هیچ» یا «به ازای هیچ مقدار» و نظیر اینها قرار بگیرد، آن را به گزاره ای با سور صفر تبدیل میکند.

ماتریس ها

آشنایی با ماتریس ها

- **ماتریس:** ماتریس تعاریف متعدد اما همراستا دارد که دقیقترین آنها بدین صورت میباشد: «منظور از یک ماتریس همچون $A_{m \times n}$ ، آرایشی از عناصر است که در m سطر و n ستون قرار گرفته اند. به هر یک از عناصر قرار گرفته در این ماتریس، درایه ماتریس گفته میشود. که با a_{ij} نشان داده میشود.»

- **درایه های ماتریس:** به هر یک از اعداد داخل ماتریس، عنصر یا درایه ماتریس گفته میشود.

* چنانچه یک ماتریس به صورت $A_{m \times n}$ داشته باشیم و a_{ij} یک درایه از این ماتریس باشد، i شماره سطر و j شماره ستونی است که درایه در آن قرار دارد.

- **مرتبه ماتریس:** در ماتریسی که به صورت $A_{m \times n}$ نمایش داده میشود، به $m \times n$ مرتبه ماتریس گفته میشود.

- **ترانهاده ماتریس:** ماتریسی است که از جابجایی درایه های سطر و ستون یک ماتریس به دست می آید.

* از انواع ماتریس های خاص بر اساس مرتبه، ماتریس های سطری و ستونی میباشند.

- **ماتریس مربعی:** در ماتریس مربعی تعداد سطر ها و ستون ها برابر میباشد ($m = n$)، و از موارد منحصر به ماتریس های مربعی میباشد، قطر اصلی و قطر فرعی میباشد.

- **ماتریس مثلثی:** ماتریس های مثلثی ماتریس هایی هستند که بسته به نوع آنها، مقادیر تمامی درایه های بالا یا پایین قطر اصلی برابر با صفر میباشد، انواع ماتریس های مثلثی عبارتند از: ماتریس بالا مثلثی، ماتریس اکیدا بالا مثلثی، ماتریس پایین مثلثی، ماتریس اکیدا پایین مثلثی

- **ماتریس صفر:** ماتریسی که مقدار تمامی درایه های آن برابر با صفر میباشد. ماتریس صفر را با 0 نشان میدهیم و داریم:

$$O[o_{ij}] \Rightarrow \forall i, j : o_{ij} = 0$$

◀ عملیات روی ماتریس ها (اعمال جبری ماتریس - ترانهاده ماتریس - دترمینان

ماتریس - معکوس ماتریس)

- **ضرب ماتریس در عدد ثابت:** چنانچه عدد ثابت حقیقی چون k در ماتریسی همانند $A_{m \times n}$ ضرب شود، درایه های ماتریس

$$kA = k \times [a_{ij}]_{m \times n} = [ka_{ij}]_{m \times n} \text{ به دست می آید.}$$

- **جمع و تفریق دو ماتریس:** دو ماتریس A و B هنگامی جمع یا تفریق پذیر هستند که هم درجه باشند. ماتریس C که حاصل جمع و یا تفریق این دو ماتریس است به صورت زیر تعریف میشود:

$$C = A \pm B \Rightarrow [c_{ij}]_{m \times n} = [a_{ij} \pm b_{ij}]_{m \times n}$$

- **ضرب ماتریس ها:** شرط آنکه ضرب میان دو ماتریس A و B به صورت $A \times B$ تعریف پذیر باشد، این است که تعداد ستون

های ماتریس A با تعداد سطر های ماتریس B برابر باشد. ماتریس نتیجه ضرب دو ماتریس A و B به صورت مقابل خواهد

$$\text{بود: } A_{m \times n} \times B_{n \times p} = C_{m \times p} \Rightarrow c_{ij} = \sum_{k=1}^n a_{ik} * b_{kj}$$

* ضرب ماتریس ها خاصیت جابجایی ندارد. ضرب دو ماتریس به صورت AB با BA برابر نیست: $A \times B \neq B \times A$

* خواص ضرب ماتریس ها:

$$A \times (B \times C) = (A \times B) \times C$$

$$A \times (B + C) = A \times B + A \times C$$

$$(A + B) \times C = AC + BC$$

* چنانچه ماتریس واحد در ماتریس A ضرب شود، نتیجه ضرب برابر با ماتریس A خواهد بود. ضرب هر ماتریس در ماتریس

$$A \times I = I \times A = A$$

* از خاصیت های توانی میتوان به موارد زیر اشاره کرد:

$A^n = A \times A^{n-1} = A^{n-1} \times A$	$A^n \times A^m = A^{n+m}$
$(A^n)^m = A^{mn}$	$(kA)^n = k^n A^n$
$A^2 = O \Rightarrow A^n = O$	$A^2 = A \Rightarrow A^n = A$
$A^2 = kA \Rightarrow A^n = k^{n-1}A$	$A^2 = I \Rightarrow \begin{cases} A^{2k} = I \\ A^{2k+1} = A \end{cases}$

- دترمینان ماتریس:

دترمینان ماتریس تابعی است از مجموعه ماتریس های مربعی به مجموعه اعداد حقیقی که بر طبق قوانین معینی محاسبه میگردد. دترمینان هر ماتریس مربعی همچون A را با نماد $|A|$ یا $\det(A)$ نمایش میدهند.

* برای ماتریس مربعی A از مرتبه ۲، محاسبه دترمینان به صورت زیر میباشد:

$$A = \begin{bmatrix} a & b \\ c & d \end{bmatrix} \Rightarrow |A| = ad - bc$$

- دستور ساروس (محاسبه دترمینان ماتریس های ۳ × ۳)

در استفاده از دستور ساروس که مختص محاسبه دترمینان ماتریس سه در سه میباشد داریم:

$$A = \begin{bmatrix} a & b & c \\ d & e & f \\ g & h & i \end{bmatrix} \Rightarrow |A| = \begin{vmatrix} a & b & c & a & b \\ d & e & f & d & e \\ g & h & i & g & h \end{vmatrix}$$

$$|A| = (aei + bfg + cdh) - (ceg + afh + bdi)$$

* مهمترین کاربرد دترمینان در محاسبه ماتریس وارون یا معکوس میباشد.

- **ماتریس معکوس:** اگر داشته باشیم $AB = BA = I$ ، آنگاه A را وارون پذیر میگوییم و ماتریس B را وارون یا معکوس ماتریس

A مینامیم و به طور کلی آن را به صورت A^{-1} نشان میدهیم.

* شرط لازم و کافی برای معکوس پذیر بودن ماتریس این است که دترمینان آن مخالف صفر باشد.

- **عملیات سطری مقدماتی:** اگر ماتریسی همچون A با ابعاد $m \times n$ را داشته باشیم، سه عمل زیر را میتوان روی سطرهای

این ماتریس انجام داد که به این سه عملیات، عملیات سطری مقدماتی یا Elementary Row Operations گفته میشود:

+ تعویض دو سطر: عمل $R_i \leftrightarrow R_j$ جای دو سطر i و j را در ماتریس عوض میکند.

+ ضرب یک عدد غیر صفر در یک سطر: عمل tR_i عدد غیر صفر t را در همه درایه های سطر i ام ضرب میکند

+ جمع مضرب یک سطر با سطر دیگر: عمل $R_j + tR_i$ t برابر سطر i را با سطر j جمع میکند

حل دستگاه های معادلاتی با ماتریس (حل معادلات چند مجهولی با ماتریس -

عملیات سطری مقدماتی)

یکی از کاربرد های ماتریس ها در ریاضیات، استفاده از آنها برای حل دستگاه های چند معادله چند مجهولی خطی میباشد.. به مثال زیر دقت کنید:

$$\begin{cases} ax + by = c \\ dx + ey = f \end{cases} \Leftrightarrow \begin{bmatrix} a & b \\ d & e \end{bmatrix} \begin{bmatrix} x \\ y \end{bmatrix} = \begin{bmatrix} c \\ f \end{bmatrix} \Rightarrow A \times X = B$$

در رابطه داده شده به ماتریس A ماتریس ضرایب، ماتریس X را ماتریس بردار مجهول و B را ماتریس بردار ثابت میگویند. * حتی میتوان دستگاه های سه معادله سه مجهولی را به فرم ماتریسی در آورد و با استفاده از ماتریس ها، دستگاه مورد نظر را حل کرد:

$$AX = B \Rightarrow \begin{bmatrix} a_1 & b_1 & c_1 \\ a_2 & b_2 & c_2 \\ a_3 & b_3 & c_3 \end{bmatrix} \begin{bmatrix} x \\ y \\ z \end{bmatrix} = \begin{bmatrix} d_1 \\ d_2 \\ d_3 \end{bmatrix}$$

- روش معکوس ماتریس: چنانچه ماتریس ضرایب در رابطه $A \times X = B$ وارون پذیر باشد داریم:

$$A \times X = B \Rightarrow A^{-1}AX = A^{-1}B \Rightarrow X = A^{-1}B$$

- روش کرامر: برای محاسبه هر مجهول، ستون ضرایب آن را در ماتریس ضرایب حذف کرده و به جای آن ماتریس مقادیر ثابت (B) را قرار میدهم. سپس دترمینان ماتریس جدید به دست آمده را محاسبه میکنیم و مقدار آن را بر دترمینان ماتریس

$$\text{ضرایب تقسیم میکنیم: } x = \frac{D_x}{D}, \quad y = \frac{D_y}{D}, \quad z = \frac{D_z}{D}$$

- حل با استفاده از ماتریس افزوده و روش گاوسی (گوس-جردن): ماتریس افزوده یک دستگاه معادلات، ماتریسی عددی است که هر سطر آن، ضرایب و مقادیر ثابت هر دو سمت معادله را یکجا نشان میدهد و هر ستون، نماینده ضرایب مربوط به یک متغیر است.

هندسه تحلیلی

هندسه تحلیلی در فضای R^2 و R^3 (دستگاه های مختصات)



منظور از مختصات نقطه در صفحه، بیان طول و عرض آن نقطه در صفحه مختصاتی است. صفحه مختصاتی به کمک محورهای مختصات به چهار ناحیه تقسیم میشود که شماره گذاری این ناحیه ها از ۱ تا ۴ به طور پادساعتگرد است.

* در دستگاه مختصات دو بعدی، نقطه با دو مولفه طول x_1 و عرض y_1 و به صورت (x_1, y_1) یا $\begin{bmatrix} x_1 \\ y_1 \end{bmatrix}$ نشان داده میشود.

فاصله میان دو نقطه A و B برابر است با: $d = |AB| = \sqrt{(x_b - x_a)^2 + (y_b - y_a)^2}$

* فاصله نقطه ای به مختصات $A(x_1, y_1)$ از خطی به معادله $ax + by + c = 0$ برابر است با: $d = |Ah| = \frac{|ax_1 + by_1 + c|}{\sqrt{a^2 + b^2}}$

- معادله یک خط که به صورت $y = mx + c$ نمایش داده میشود، معادله استاندارد خط نامیده میشود. در این حالت m شیب خط و c عرض از مبدا خط میباشد.

* فرم دیگری از نمایش معادله خط به صورت $ax + by + c = 0$ میباشد که به آن فرم گسترده معادله خط گفته میشود و در این حالت شیب خط برابر $-\frac{a}{b}$ و عرض از مبدا برابر $-\frac{c}{b}$ میباشد.

- هندسه تحلیلی (فضای R^3):

چنانچه در محور مختصات علاوه بر طول و عرض، ارتفاع نیز در نظر گرفته شود، با مختصات سه بعدی روبرو خواهیم شد که در این دستگاه مختصات، نقطه ای همچون A دارای سه مؤلفه طول (x)، عرض (y) و ارتفاع (z) خواهد بود و به صورت $A(x_a, y_a, z_a)$ نمایش داده میشود.

* فاصله نقطه ای به مختصات $A(x_1, y_1, z_1)$ از صفحه ای به معادله $ax + by + cz + d = 0$ برابر است با:

$$d = |Ah| = \frac{|ax_1 + by_1 + cz_1 + d|}{\sqrt{a^2 + b^2 + c^2}}$$

◀ بردارها، ویژگی ها و اعمال جبری آن (بردار های - بردار های یکه (واحد) - اعمال

جبری بردار ها)

به هر پاره خط جهت دار در دستگاه های مختصات (چه دو بعدی و چه سه بعدی) بردار گفته میشود. هر پاره خط دارای یک نقطه آغاز و یک نقطه پایان میباشد. چنانچه نقطه آغاز بردار برابر با A و نقطه پایانی برابر با B باشد، بردار به صورت \overrightarrow{AB} نشان داده میشود.

* بردار \overrightarrow{AB} با بردار \overrightarrow{BA} مساوی نمیشد: $\overrightarrow{AB} = A - B \neq B - A = \overrightarrow{BA}$

* اگر که نقطه ابتدایی برداری، مبدا مختصات و نقطه انتهایی آن نقطه ای همچون A باشد، بردار را به صورت \vec{A} نشان میدهیم و با توجه به روابط گفته شده به صورت $\vec{A} = (a_1, a_2)$ یا $\vec{A} = (a_1, a_2, a_3)$ نمایش داده میشود.

* اندازه برداری به صورت $\vec{A} = (a_1, a_2, a_3)$ ، به صورت $|\vec{A}| = \sqrt{a_1^2 + a_2^2 + a_3^2}$ میباشد.

- بردار یکه: برداری است که طول آن برابر یک واحد میباشد. در دستگاه های مختصات، بردار های یکه متناظر با محور های

x, y و z به ترتیب با نماد های \vec{i} , \vec{j} و \vec{k} نمایش داده میشوند: $\vec{i} = (1, 0, 0)$ و $\vec{j} = (0, 1, 0)$ و $\vec{k} = (0, 0, 1)$

* بردار یکه برای هر بردار دلخواهی که با \vec{u} نشان میدهیم، برداری است که از تقسیم کردن آن بردار بر اندازه آن به دست

می آید؛ به عبارتی دیگر داریم: $\vec{u}_A = \frac{\vec{A}}{|\vec{A}|}$

- جمع دو بردار: جمع دو بردار $\vec{a}(a_1, a_2, a_3)$ و $\vec{b}(b_1, b_2, b_3)$ که به صورت $\vec{a} + \vec{b}$ نمایش داده میشود برابر است:

$$\vec{a} + \vec{b} = (a_1, a_2, a_3) + (b_1, b_2, b_3) = (a_1 + b_1, a_2 + b_2, a_3 + b_3)$$

- ضرب عدد در بردار: چنانچه عدد n که یک عدد حقیقی میباشد را داشته باشیم میتوان نوشت: $n \cdot \vec{a} = (na_1, na_2, na_3)$ و در

ارتباط با اندازه بردار جدید میتوان گفت که $|n \cdot \vec{a}| = |n| |\vec{a}|$

- ضرب داخلی بردار ها: حاصل ضرب داخلی دو بردار که به صورت $\vec{a} \cdot \vec{b}$ نشان داده میشود، یک عدد اسکالر است.

$$\vec{a} \cdot \vec{b} = a_1 \cdot b_1 + a_2 \cdot b_2 + a_3 \cdot b_3 = |\vec{a}| |\vec{b}| \cos \theta$$

- ضرب خارجی: حاصل ضرب خارجی به صورت یک بردار میباشد که بر هر دو بردار عمود میباشد.

$$\vec{a} \times \vec{b} = (a_2 b_3 - a_3 b_2, a_3 b_1 - a_1 b_3, a_1 b_2 - a_2 b_1) = |\vec{a}| |\vec{b}| \sin \theta$$

خط و صفحه در فضا (نقطه، خط و صفحه در فضا)

- معادله خط در فضا: معادله خط در فضا را میتوان به وسیله سه فرم نشان داد: فرم برداری، فرم پارامتری، فرم متقارن

* فارغ از فرم نشان دادن خط، نیاز به دو مورد داریم: یک نقطه بر روی خط و یک بردار در راستای خط که به آن بردار هادی میگوییم و با \vec{t} نشان میدهیم.

- دو خط در فضا نسبت به هم سه حالت دارند، یا متقاطع اند، یا موازی اند یا متنافر

- معادله صفحه در فضا: برای نوشتن معادله یک صفحه در فضا به یک نقطه بر روی صفحه و یک برداری عمود بر صفحه نیاز داریم که به این بردار عمود بر صفحه، بردار نرمال گفته میشود و با \vec{n} نمایش داده میشود.

- دو صفحه در فضا نسبت به همدیگر سه حالت دارند، یا منطبق اند، یا موازی یا متقاطع.

- اوضاع نسبی خط و صفحه در فضا:

یک خط نسبت به صفحه در فضا سه حالت دارد، یا منطبق است، یا موازی و یا متقاطع.

هندسه

مقاطع مخروطی (دایره، بیضی، و ...)

مقاطع مخروطی زمانی تشکیل میشوند که یک صفحه، به گونه ای، بخشی از مجموعه دو مخروط را که در رأس با هم مشترک هستند قطع کند. در شکل زیر نحوه ایجاد بعضی از مقاطع مخروطی نشان داده شده.



* فرم عمومی معادله عمومی مقاطع مخروطی که از آن میتوان برای

هر مقطع مخروطی استفاده کرد به صورت زیر است:

$$Ax^2 + Bxy + Cy^2 + Dx + Ey + F = 0$$

* در این معادله ضرایب A، B و C نمیتوانند همزمان برابر صفر شوند.

$Ax^2 + Cy^2 + Dx + Ey + F = 0$ $A = C$	دایره
$Ax^2 + Cy^2 + Dx + Ey + F = 0$ $AC > 0$ & $A \neq C$	بیضی
$\begin{cases} Ax^2 - Cy^2 + Dx + Ey + F = 0 \\ -Ax^2 + Cy^2 + Dx + Ey + F = 0 \end{cases}$ $AC > 0$	هذلولی
$\begin{cases} Ax^2 + Dx + Ey + F = 0 \\ Cy^2 + Dx + Ey + F = 0 \end{cases}$	سه می

- **دایره:** مجموعه (مکان هندسی) نقاطی از صفحه که فاصله آنها از نقطه ثابت 0 برابر با مقدار ثابتی همچون r میباشد. به 0 مرکز دایره و به r شعاع دایره گفته میشود. دایره را به صورت $C(O, r)$ نشان داده میشود.

* مرکز دایره نقطه $O(\alpha, \beta)$ باشد، معادله دایره به صورت $(x - \alpha)^2 + (y - \beta)^2 = r^2$ خواهد بود. (فرم متقارن معادله دایره).

* نقطه ای همچون A در صفحه مختصات، نسبت به دایره $C(O, r)$ در سه حالت قرار دارد: یا درون آن است ($OA < r$)، یا بر روی دایره است ($OA = r$) و یا بیرون دایره قرار دارد ($OA > r$)

* زاویه های موجود در دایره بر دو نوع هستند: زاویه مرکزی (راس آن بر روی مرکز دایره و اضلاع آن دو شعاع دایره)، زاویه محاطی (راس آن بر روی محیط دایره و اضلاع آن دو تر از دایره).

* چنانچه دو دایره $C(O, r)$ و $C'(O', r')$ را داشته باشیم، این دو دایره نسبت به هم 6 حالت دارند: متخارج، مماس خارجی، متقاطع، مماس داخلی، متداخل، هم مرکز

- **بیضی:** مجموعه (مکان هندسی) نقاطی از صفحه که مجموع فاصله آنها از دو نقطه ثابت F و F' برابر با مقدار ثابتی همچون 2a میباشد. به F و F' کانون های بیضی و به 2a فاصله رئوس کانونی گفته میشود.

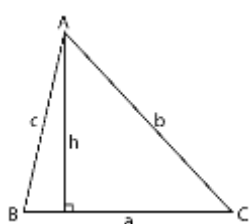
* چنانچه مرکز بیضی بر روی نقطه ای همچون $O(\alpha, \beta)$ باشد، معادله بیضی های افقی و عمودی به ترتیب به صورت زیر میباشند:

$$+ \text{ بیضی افقی به صورت } \frac{(x-\alpha)^2}{a^2} + \frac{(y-\beta)^2}{b^2} = 1 \text{ خواهد بود}$$

$$+ \text{ بیضی عمودی به صورت } \frac{(x-\alpha)^2}{b^2} + \frac{(y-\beta)^2}{a^2} = 1 \text{ خواهد بود}$$

مثلت

مثلت از سه ضلع تشکیل شده است که به محل اتصال این اضلاع، راس مثلث گفته میشود. ارتفاع مثلث (که برای هر ضلع



تعریف کرد) عبارت است از پاره خطی که از راس شروع شده و بر ضلع مقابل خود عمود میباشد. به ضلعی که ارتفاع بر آن عمود شده اس، قاعده مثلث گفته میشود. از جمله خاصیت های مثلث این است که سایر چندضلعی ها را میتوان به چندین مثلث تجزیه کرد که این تجزیه کاربرد های زیادی

دارد

* مجموع زوایای داخلی یک مثلث برابر با 180 درجه می باشد: $A + B + C = 180$

* مثلث بسته به اضلاع یا زوایای آن انواع خاص و منحصر به فردی دارد: متساوی الاضلاع، متساوی الساقین، حاده، قائم الزاویه، منفرجه و متساوی الزاویه

چندضلعی های منتظم (آشنایی با چندضلعی ها و ویژگی های آنها)

چند ضلعی انواع مختلفی دارد از جمله چندضلعی های محدب و مقعر (وابسته به اندازه زوایای داخلی)، چند ضلعی های منتظم و نامنتظم (وابسته به اندازه اضلاع و زاویه ها) و در نهایت چندضلعی هایی که بر اساس تعداد اضلاع مشخص میشوند چند ضلعی منتظم چند ضلعی است که تمام ضلع های آن با هم و تمام زاویه های آن با یکدیگر هم اندازه هستند.

* دقت داشته باشید که هم اندازه بودن اضلاع و زاویه ها باید با همدیگر رخ دهد، وگرنه لوزی که اندازه اضلاع آن برابر باشد و مستطیلی که زاویه های آن با هم برابر هستند، چندضلعی منتظم نیستند.

* از مهمترین اجزای چندضلعی های منتظم میتوان زاویه داخلی، زاویه خارجی، ارتفاع، شعاع، زاویه مرکزی و ضلع را نام برد

* مجموع زوایای داخلی یک n ضلعی همواره برابر $T = (n - 2) \times 180$ می باشد.

* مجموع زوایای خارجی تمام چندضلعی ها برابر با 360 درجه می باشد.

* ارتفاع پاره خطی است که مرکز چندضلعی منتظم را به مرکز ضلع های آن متصل می کند: $h = \frac{a}{2 \tan \frac{180}{n}}$

* به فاصله مرکز چندضلعی منتظم تا هر یک از راس های آن، شعاع می گویند: $r = \frac{a}{2 \sin \frac{180}{n}}$

* قطر چندضلعی منتظم، پاره خطی است که از هر راس به راس های غیر مجاور رسم میشود. در یک n ضلعی منتظم، تعداد قطر ها برابر $d = \frac{n(n-3)}{2}$ می باشد.

تشابه و تناسب

- نسبت و تناسب: تساوی بین دو نسبت، تناسب نامیده میشود، از تناسب $\frac{a}{b} = \frac{c}{d}$ میتوان روابط زیر را به دست آورد که کاربرد های فراوانی در ریاضیات دارند:

$\frac{a}{b} = \frac{c}{d}$	$\frac{a}{b} = \frac{a \pm c}{b \pm d}$	$\frac{a \pm b}{b} = \frac{c \pm d}{d}$	$\frac{a}{b \pm a} = \frac{c}{d \pm c}$
-----------------------------	---	---	---

- تشابه مثلث ها

دو مثلث ABC و $A'B'C'$ هنگامی مشابه هم هستند که زاویه هایشان برابر و اضلاع شان مناسب هم دیگر باشد. تشابه دو مثلث ABC و $A'B'C'$ را به صورت $ABC \sim A'B'C'$ میدهیم:

$$ABC \sim A'B'C' \Leftrightarrow \begin{cases} \hat{A} = \hat{A}', \hat{B} = \hat{B}', \hat{C} = \hat{C}' \\ \frac{AB}{A'B'} = \frac{AC}{A'C'} = \frac{BC}{B'C'} \end{cases}$$

تالس (قضیه تالس و تعمیم آن)

- **تالس:** در مثلث ABC ، چنانچه خطی موازی با یکی از اضلاع، دو ضلع دیگر را قطع کند، چهار پاره خط ایجاد شده بر روی اضلاع یک تناسب را تشکیل میدهند.

* **تعمیم قضیه تالس:** اگر خطی دو ضلع مثلث را قطع کند و با ضلع سوم موازی باشد، مثلثی ایجاد میشود که اندازه اضلاع آن با اندازه اضلاع مثلث اصلی متناسب است:

* عکس قضیه تالس: اگر در مثلثی چون ABC ، داشته باشیم: $\frac{AD}{DB} = \frac{AE}{EC}$ ، آنگاه میتوان گفت که در آن مثلث، DE با BC موازی است ($BC \parallel DE$).

هندسه فضایی (اشکال سه بعدی و ویژگی ها آنها)

- **حجم های فضایی:**

حجم ها را میتوان به دو دسته هندسی و غیر هندسی تقسیم کرد. به حجم هایی که در یکی از سه دسته حجم های منشوری، حجم های کره و حجم های هرمی قرار داشته و یا از ترکیبی از آنها تشکیل شده باشند، حجم های هندسی میگوییم. به حجم هایی که در سه دسته ذکر شده قرار نداشته باشند و یا از ترکیبی از آنها تشکیل نشده باشند، حجم های غیر هندسی میگوییم

* دو نوع اصلی از اشکال سه بعدی وجود دارد؛ «اشکال چند سطحی» و «اشکال غیر چند سطحی».

* اشکال هندسی سه بعدی، اشکالی هستند که علاوه بر طول و عرض، بعد دیگری به نام ارتفاع هم دارند. از جمله حجم های سه بعدی میتوان به مکعب، کره، مخروط، استوانه و ... اشاره کرد.

+ اشکال چند سطحی یعنی اشکالی که وجه مسطح دارند. از جمله این اشکال میتوان مکعب، منشور ها و ... را نام برد.

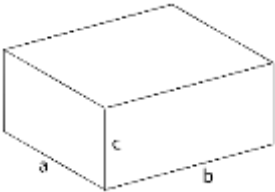
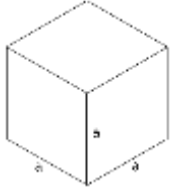
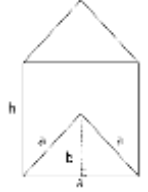
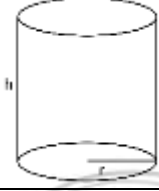

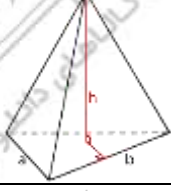
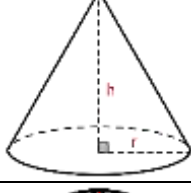
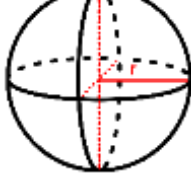
+ اشکال غیر چند سطحی یعنی اشکالی که حداقل یک سطح آنها غیر مسطح است. از جمله این اشکال میتوان کره و مخروط و ... را نام برد.

- **حجم های منشوری:**

حجم های منشوری بین دو سطح موازی قرار گرفته اند. در مکعب، این دو سطح موازی، دو مربع هستند. در استوانه، دو سطح موازی، دو دایره هستند. با تغییر این دو سطح موازی میتوان حجم های منشوری مختلف به دست آورد

* به دو سطح موازی در منشور، دو قاعده منشور میگوییم. هر سطحی به غیر از این دو قاعده را وجه های جانبی منشور میگوییم. محل اتصال (اشتراک) وجه های جانبی با یکدیگر و یا با قاعده های منشور را یال های منشور می نامیم. محل اتصال (اشتراک) یال ها با قاعده ها را نیز، رأس های منشور می نامیم.

* در جدول زیر به معرفی شکل های سه بعدی و هندسی خاص و نکات و ویژگی های آنها میپردازیم:

فرمول ها	شکل	ویژگی ها	حجم
<p>مساحت کل: $S = 2(ab + b + ac)$</p> <p>مساحت جانبی: $S_s = 2(ac + bc)$</p> <p>حجم: $V = a \times b \times c$</p>		<p>* دارای ۶ وجه مستطیل شکل</p> <p>* دارای ۸ راس و ۱۲ یال</p>	مکعب مستطیل
<p>مساحت کل: $S = 6a^2$</p> <p>مساحت جانبی: $S_s = 4a^2$</p> <p>حجم: $V = a^3$</p>		<p>* دارای ۶ وجه مربعی</p> <p>* دارای ۸ راس و ۱۲ یال</p>	مکعب مربع
<p>مساحت کل: $S = 3ah + 2\left(\frac{1}{2}ab\right)$</p> <p>مساحت جانبی: $S_s = 3ah$</p> <p>حجم: $V = \frac{1}{3}Ah$</p>		<p>* دارای دو قاعده مثلثی شکل</p> <p>* دارای سه وجه جانبی متوازی الاضلاع</p> <p>* دارای ۶ راس و ۹ یال</p>	منشور با قاعده مثلث
<p>مساحت کل: $S = 2\pi r^2 + 2\pi rh$</p> <p>مساحت جانبی: $S_s = 2\pi rh$</p> <p>حجم: $V = h\pi r^2$</p>		<p>* دارای دو قاعده دایره شکل به قطر r</p> <p>* بدون یال و راس</p> <p>* دارای وجه جانبی یکپارچه مستطیلی</p>	استوانه
<p>مساحت کل: مساحت قاعده + مساحت جانبی</p> <p>حجم: $V = \frac{1}{3}Ah$</p>		<p>* با قاعده n ضلعی منتظم</p> <p>* دارای وجه ها جانبی مثلثی شکل</p> <p>* دارای n+1 راس و 2n یال</p>	هرم
<p>مساحت کل: مساحت قاعده + مساحت جانبی</p> <p>حجم: $V = \frac{1}{3}Ah$</p>		<p>* قاعده n ضلعی</p> <p>* دارای وجه ها جانبی مثلثی شکل</p> <p>* دارای n+1 راس و 2n یال</p>	هرم با قاعده n ضلعی
<p>مساحت کل: $S = \pi r(r + \sqrt{r^2 + h^2})$</p> <p>حجم: $V = \frac{1}{3}\pi r^2 h$</p>		<p>* دارای قاعده دایره شکل</p> <p>* دارای یک راس و یک یال (محل اتصال قاعده به سطح جانبی)</p>	مخروط
<p>مساحت کل: $S = 4\pi r^2$</p> <p>حجم: $V = \frac{4}{3}\pi r^3$</p>		<p>* دارای قاعده نبوده و محصور بین چند وجه نمیباشد</p>	کره

❖ فصل پنجم: توانایی های ذهنی و ویژگی های رفتاری (خلاصه)

◀ هوش منطقی

◀ درک مطلب:

برای بخش درک مطلب، یک یا دو متن چند پاراگرافی به همراه چند سوال مرتبط با متن داده میشود. در اکثر آزمون ها، موضوع متن داده شده با توجه به سازمان استخدامی تعیین و تالیف میشود.

هدف از بخش درک مطلب در سوالات هوش، سنجش توانایی فرد در درک متون، قدرت تجزیه و تحلیل، یافتن اطلاعات خاص و به کار بردن اطلاعات میباشد. در توضیحی دیگر میتوان گفت که سوالات این بخش، توانایی های فرد را در موارد زیر ارزیابی میکنند:

+ تشخیص اطلاعات صریح + برداشت مفاهیم ضمنی + تحلیل ساختار متن
+ نتیجه گیری منطقی + درک هدف نویسنده

<< با توجه به موارد بالا، ماهیت و نوع سوالات در بخش درک مطلب به طور کلی به صورت زیر میباشد:

+ منظور اصلی نویسنده از متن چیست؟ + مناسب ترین عنوان برای متن داده شده کدام میباشد؟
+ جمله داده شده در کدام جایگاه میتواند قرار بگیرد؟ و ...

<< اصولی ترین راهکار برای پاسخ دهی به این دسته از سوالات، مطالعه اصولی و دقیق و تحلیلی متن است. این مطالعه را میتوان در سه گام انجام داد:

+ گام اول: خواندن صورت سوال ها + گام دوم: خواندن دقیق متن + گام سوم: پاسخ به سوالات

* مهمترین نکته در پاسخ دهی به سوالات درک مطلب این است که نتیجه گیری و پاسخ دهی باید بر اساس آنچه در متن داده شده است باشد، خواه این موارد صحیح باشند یا غلط، خواه مورد توافق باور های ذهنی ما باشند یا نه.

<< سوالات درک مطلب به طور کلی به دو دسته سوالات کلی متن و سوالات جزئی متن تقسیم میشوند، که این دسته ها به موارد زیر قابل تقسیم هستند

- سوالات کلی متن:

* یافتن ایده یا پیام اصلی متن * یافتن ساختار کلی متن
* یافتن هدف کلی نویسنده * یافتن موضوع قبل یا بعد از متن

- سوالات جزئی متن

* جزئیات اشاره شده در متن * جزئیات ضمنی در متن

◀ استدلال منطقی:

هدف این دسته از سوالات، سنجش و ارزیابی توانایی فرد در درک و تشخیص ساختار استدلال درست و نادرست میباشد. سوالات استدلالی به دو دسته سوالات تحلیل متنی و سوالات گزاره های منطقی تقسیم بندی میشوند. در این دو دسته متن کوتاهی آورده میشود که برای پاسخ دهی به آنها باید با انواع استدلال آشنایی داشته باشید تا بتوانید از متن نتیجه گیری مطلوب را حاصل کنید.

انواع استدلال عبارتند از: استدلال قیاسی (استنتاجی) - استدلال استقرایی - استدلال تشبیهی

* سوالات منطقی در آزمون ها به حالت های زیر طراحی میشوند:

+ سوال در خصوص تضعیف استدلال + سوال در خصوص تقویت و تحکیم استدلال

+ سوال در خصوص فرضیه پردازی و نتیجه گیری + سوال در خصوص یافتن فرض پنهان

* سوالات تقویت و تضعیف برای هر نوع استدلالی مطرح میشوند اما سوالات نتیجه گیری و یافتن فرض پنهان، اکثراً مبتنی بر استدلال قیاسی بوده و از سایر استدلال ها کمتر استفاده میشود.

- تضعیف استدلال

در این سوالات، پس از ارائه یک متن کوتاه، خواسته میشود تا گزینه ای را که بیش از همه استدلال موجود در متن را تضعیف می کند انتخاب شود. بسته به نوع استدلال، روش های مختلفی برای تضعیف آن وجود دارد، لذا ابتدا باید نوع استدلال موجود را تشخیص داد.

- تقویت استدلال

مشابه تضعیف استدلال، در تقویت استدلال، پس از یک متن کوتاه، خواسته میشود تا گزینه ای را که بیش از همه، استدلال موجود در متن را تقویت میکند، انتخاب شود. روش های مختلفی برای تقویت یک استدلال وجود دارد که از جمله آنها میتوان به آشکار کردن فرض پنهان نویسنده و یا ذکر مثال هایی درباره نتیجه استدلال اشاره کرد.

- نتیجه گیری از استدلال

نتیجه گیری از استدلال فقط باید بر اساس مطالب مطرح شده در متن صورت گیرد و معمولاً نتیجه گیری، بر اساس جملات اول و آخر متن میباشد، لذا باید دقت بیشتری را خرج این جملات کرد.

- یافتن فرض پنهان

فرض پنهان، مقدمه ای است که عملاً در استدلال وجود دارد ولی در متن بدان اشاره ای نشده است. فرض پنهان حلقه واسط بین مقدمات و نتیجه گیری متن میباشد؛ که به توانایی پاسخ دهنده در یافتن آن بستگی دارد. فرض پنهان در واقع جزئی از استدلال متن است و در چارچوب آن قرار دارد و نباید فضای خارج از متن یا باورهای شخصی را در آن دخالت داد.

<< در دسته بندی سوالات استدلال منطقی میتوان به موارد زیر اشاره کرد که هر کدام یک مهارت خاص را در فرد میسنجد:

+ سوال استنتاجی + سوال قیاسی + سوال فرضیه پردازی، نتیجه گیری + سوال روابط علت و معلولی

<< تکنیک های حل مسئله

- تحلیل گام به گام
- رسم نمودار یا جدول
- شناسایی کلمات کلیدی
- آزمایش گزینه‌ها
- تمرکز بر منطق، نه اطلاعات بیرونی

<< اشتباهات رایج:

- نادیده گرفتن تمام شرایط مسئله: برخی شرایط ممکن است پیچیده یا پنهان باشد. هر شرط نیاز به بررسی دقیق دارد.
- اتکا به حدس: در این دسته از سوالات، هیچگاه نباید بر اساس حدس و گمان اقدام به پاسخ دهی شود.
- اشتباه در تفسیر کلمات کلیدی: نادیده گرفتن اهمیت کلمات کلیدی میتواند فرد را به سمت پاسخ نادرست گمراه کند.
- مدیریت ضعیف زمان: اکثر سوالات میتوانند زمان‌بر باشند، لذا مدیریت زمان از اهمیت خاصی برخوردار است.

< تحلیل منطقی

تحلیل منطقی بخشی از آزمون هوش و استعداد است که مهارت های استدلالی، تحلیلی و نتیجه‌گیری فرد را مورد ارزیابی قرار میدهد. این بخش با تمرکز بر فهم روابط پیچیده، شناسایی الگوها و تحلیل شرایط مختلف، توانایی فرد در برخورد با مسائل غیرمعمول را محک میزند.

<< هدف طراحی این دسته از سوالات ارزیابی و بررسی توانایی های فرد در زمینه های زیر میباشد:

- + درک روابط پیچیده
 - + تفکر نظام‌مند
 - + استنتاج و تعمیم
 - + حل مسائل چندبخشی
- سوالات این بخش مسائلی هستند که نیاز به پیش فرض ذهنی ندارند و برای پاسخ دهی باید سه گام اصلی طی شود:
- + مدل سازی مسئله تعریف شده بر اساس قواعد موجود
 - + خلاصه کردن قواعد بر اساس مدل بدست آمده
 - + پاسخ به سوالات براساس مدل و قواعد مسئله
- سوالات تحلیل منطقی را میتوان در یک تقسیم‌بندی کلی به دسته‌های زیر تقسیم کرد:

- سوالات تحلیلی یا جدول‌بندی
- سوالات الگویابی و شناسایی توالی
- سوالات شرایط و محدودیت ها
- سوالات ترتیبی
- سوالات ترکیبی

<< تکنیک های حل مسئله

برای حل سوالات تحلیل منطقی، در زیر به معرفی تکنیک‌های لازم و مناسب میپردازیم که برای بررسی و حل سوالات این بخش، میتوانید از آنها استفاده نمایید:

- خواندن دقیق سوال
- تحلیل گام به گام
- رسم نمودار یا جدول
- شناسایی کلمات کلیدی
- کنترل گزینه‌ها
- تمرکز بر منطق، نه اطلاعات بیرونی

! توجه: استدلال منطقی روی روابط کلی و ساده‌تر تمرکز دارد و به استنتاج از اصول عمومی میپردازد و تحلیل منطقی شامل مسائل چندلایه و پیچیده‌تر است که نیازمند تحلیل دقیق شرایط و داده ها است.

◀ مسائل جدول بندی و ترکیبی

از مهمترین بخش های سوالات تحلیل منطقی، سوالات جدول بندی و مسائل ترکیبی هست. برای حل این نوع مسائل نیازی به هیچ نوع پیش فرضی ذهنی نیست. حل این مسائل را میتوان در طی سه گام انجام داد که این گام ها عبارتند از:

+ مدل سازی مسئله تعریف شده بر اساس قواعد موجود

+ خلاصه کردن قواعد بر اساس مدل به دست آمده

+ پاسخ به سوالات بر اساس مدل و قواعد مسئله

بهترین روش برای مدل سازی مسائل، استفاده از جدول ها و یا شکل ها میباشد. در مسائل، برخی از اطلاعات داده شده ثابت هستند و میتوان با رسم جدول و شکل، آنها را مشخص کرد تا برای پاسخ به هر سوال نیازی به بررسی مجدد کل مسئله برای یافتن آنها نباشد. این اطلاعات ثابت، کلید حل مسائل خواهند بود.

◀ الگویابی منطقی

الگویابی در سوالات هوش مسئله ای مهم است که در انواع مختلفی مشاهده میشود و از انواع آن میتوان به الگو های عددی، الگو های تصویری، الگو های کلامی و ترکیب این سه مورد اشاره کرد.

- الگوی ترکیبی عدد و شکل: این دسته از الگو ها، الگو هایی هستند که اعداد موجود در آنها را نمیتوان دنباله ای از اعداد در نظر گرفت. در این حالت مجموعه ای از اعداد در شکل ها و دسته های مختلف داده میشود که در میان آنها رابطه ای برقرار است و این رابطه در سایر شکل ها و دسته ها نیز صدق میکند.

- الگوی ترکیبی عدد و حرف: در این دسته هر چند نامشخص و مخفی ولی رابطه ای از اعداد نیز در سوالات وجود دارد. در این دسته از سوالات موارد مختلفی همانند تعداد حروف و یا حتی تعداد نقاط باید مورد توجه واقع شود زیرا که هیچ مانعی برای طراح برای استفاده از آنها وجود ندارد.

◀ هوش کلامی

سوالات بخش هوش کلامی در آزمون ها، از قسمت های مختلفی تشکیل شده اند. فارغ از تفاوت های ظاهری که در میان سوالات این دسته وجود دارد، در همه سوالات مفهوم مورد نظر در قالب کلمات و عبارات ذکر گردیده است که از این نظر همگی مشابه هم هستند. سوالات هوش کلامی به طور عمده شامل حالت های زیر میباشد:

+ طبقه بندی کلمات + نسبت کلامی (استدلال کلامی) + طبقه کلمات

+ کلمات متضاد و مترادف + معنی لغات

سوالات این بخش شباهت کمتری به سوالات هوش دارند و بعضی از سوالات مانند معانی لغات یا کلمات متضاد و مترادف و چیزهایی از این نوع، شباهت های زیادی به سوالات ادبیات فارسی آزمون ها دارند.

◀ طبقه بندی کلمات

بخش طبقه بندی کلمات خود به دو دسته تقسیم میشود.

+ یک موضوع بین تمامی گزینه ها به غیر از یک گزینه مشترک است و هدف یافتن گزینه غیرمشترکه
+ کلمه یا عبارت داده شده با گزینه ها ارتباط نزدیکی دارد، اما از نظر منطقی با یکی از گزینه ها، ارتباط بیشتر و نزدیک تری
از نظر طبقه ای یا معنایی دارد.

◀ تناسب لغوی

در این نوع از سوالات رابطه بین کلمات مورد نظر است. معمولاً در متن سوال نوعی رابطه یا نسبت بین دو کلمه مشخص شده و از فرد خواسته میشود که چنین رابطه ای را بین دو کلمه دیگر برقرار کند.

<< سوالات این دسته در قالب های متفاوتی طراحی میشوند در زیر به بررسی برخی از آنها میپردازیم:

- در متن سوال سه کلمه یا سه عبارت داده میشود که بین دوتای آنها، یک نوع رابطه وجود دارد که فرد باید ابتدا این رابطه را کشف کند، سپس از میان گزینه ها کلمه ای را انتخاب کند که رابطه مورد نظر را بهتر و بیشتر با کلمه سوم برقرار میکند.
- ارتباط میان دو کلمه یا عبارت در متن سوال داده میشود و در هر گزینه دو کلمه یا عبارت داده میشود که فرد باید ارتباط بین آنها را با ارتباط به دست آمده در صورت سوال مقایسه کند و گزینه ای را که ارتباط مشابهی دارد را انتخاب کند.
از انواع رابطه هایی که میتوان میان واژه ها عبارت ها در این دسته از سوالات دید، میتوان موارد زیر را نام برد:

+ رابطه هدف	+ رابطه علت و معلولی	+ رابطه جزء و کل
+ رابطه جزء و جزء	+ رابطه فعل و مفعول	+ رابطه مترادف و متضاد
+ رابطه مکانی	+ رابطه کار و کارگر	+ رابطه محصول و ماده اولیه
+ رابطه ابزار و اندازه	+ رابطه ابزار و کاربر	+ رابطه ابزار و کاربرد
+ رابطه کمیت و واحد	+ رابطه مترادف یا متضاد	+ رابطه بزرگ و کوچک (والد و اولاد)

◀ هوش ریاضی

هدف بخش هوش ریاضی (کمیتی)، سنجش میزان تسلط داوطلبان بر مفاهیم ریاضی و هوش عددی میباشد. در این بخش سطح سوالات طراحی شده متفاوت است. بخش کمیتی سوالات هوش در مجموع شامل سوالات حل مسئله، سوالات قیاس کمی، کار با داده های آماری و هوش عددی میشود.

◀ نسبت و تناسب

- نسبت: رابطه میان دو کمیت همجنس از نظر اندازه، که مشخص میکند یک کمیت چند برابر دیگری است را نسبت میگویند.
- تناسب: هر گاه دو نسبت باهم برابر باشند، تشکیل یک تناسب میدهند. (برقراری تساوی بین دو نسبت را تناسب میگویند)
از تناسب $\frac{a}{b} = \frac{c}{d}$ میتوان روابط زیر را به دست آورد که کاربرد های فراوانی در ریاضیات دارند:

$\frac{a}{c} = \frac{b}{d}$	$\frac{b}{a} = \frac{d}{c}$	$\frac{d}{b} = \frac{c}{a}$	$\frac{a}{b} = \frac{a \pm c}{b \pm d}$	$\frac{a \pm b}{b} = \frac{c \pm d}{d}$	$\frac{a}{b \pm a} = \frac{c}{d \pm c}$
-----------------------------	-----------------------------	-----------------------------	---	---	---

- از انواع تناسب میتوان به مواردی همچون تناسب مستقیم، تناسب معکوس و تناسب مرکب اشاره کرد:
- + تناسب مستقیم: افزایش یا کاهش یکی از نسبت ها باعث افزایش یا کاهش دیگری به همان نسبت میشود.
 - + تناسب معکوس: رابطه میان دو نسبت به صورت افزایش/کاهش یا کاهش/افزایش میباشد.
 - + تناسب معکوس شکسته: این نوع از تناسب در مسائلی به کار میرود که در آنها یکی از کمیت ها پس از طی دوره ای تغییر میکند.
 - + تناسب مرکب: این دسته از تناسب، ترکیبی از دو حالت قبلی میباشد.

میانگین توافقی یا همساز:

میانگین توافقی اعداد مثبتی همچون x_1, x_2, \dots, x_n به صورت زیر تعریف میشود:

$$\frac{1}{\frac{1}{x_1} + \frac{1}{x_2} + \dots + \frac{1}{x_n}}$$

میانگین توافقی در سوالاتی همانند چند شیر و یک حوض، چند نفر و نقاشی اتاق و ... به کار میرود.

درصد (خرید و فروش - سود و زیان - رشد و زوال)

- نسبتی که در آن مخرج برابر ۱۰۰ باشد، درصد نامیده میشود. در صورتی که در نسبت دو عدد، مخرج کسر برابر با ۱۰۰ نباشد، برای بیان آن به صورت درصدی، کافی است که عدد را در ۱۰۰ ضرب کنیم و آن را به صورت درصدی بیان کنیم:
- در صورتی که بخواهیم میزان تغییرات یک متغیر را به درصد بیان کنیم، باید که مقدار تغییرات میان دو حالت اولیه و ثانویه را بر مقدار اولیه تقسیم کنیم و در نهایت آن را در ۱۰۰ ضرب کنیم: $\Delta x = \frac{x_2 - x_1}{x_1} * 100$
- یکی از انواع سوالات درصد، بدین گونه میباشد که قیمت اولیه کالایی داده شده و درصد رشد برای آن تعیین میشود و از فرد قیمت نهایی کالا خواسته میشود. (در این رابطه + نشان دهنده افزایش و - نشان دهنده کاهش میباشد): $a' = (1 \pm t)a$
- چنانچه چندین درصد رشد مختلف برای کالایی بیان شود، خواهیم داشت: $(a' = a(1 \pm t)(1 \pm s)(1 \pm r) \times \dots)$
- * مسائل درصدی که با حالت هایی مشابه سه حالت نهایی در بالا طراحی میشوند، تحت عنوان مسائل خرید و فروش یا سود و زیان نیز بیان میشوند.

الگوها و روابط عددی

- در این بخش از سوالات هوش، دسته ای از اعداد داده میشود که در میان اعداد رابطه و الگوی خاصی وجود دارد:
- دنباله هایی که از یک دنباله حسابی یا هندسی پیروی میکنند.
 - دنباله هایی که مشابه دسته اول هستند با این تفاوت که خود قدر نسبت، از یک الگوی خاص پیروی میکند.
 - دنباله هایی که دو قدر نسبت دارند. به عنوان مثال جمله های فرد و جمله های زوج دارای قدر نسبت های متفاوت هستند.
 - دنباله هایی که اکثرا به صورت جمع دو عدد قبلی یا نسبت دو عدد قبلی به دست می آیند (دنباله فیبوناچی).

◀ کار با داده های آماری/ عددی

در سوالات این بخش، داده های کمی یک تحقیق در قالب یک جدول یا نمودار و یا ترکیبی از آنها به عنوان صورت مسئله آورده میشود و از داوطلبان خواسته میشود تا با انجام تحلیل بر روی داده ها، به اطلاعات دقیق تری دست یافته و به سوالات پاسخ دهند

<< در این دسته از سوالات، اطلاعاتی در قالب جدول یا نمودار آماری داده میشود و فرد باید درصد یا مقداری که در پرسش ها خواسته شده را محاسبه نماید. سوالات این بخش را به طور کلی میتوان در سه دسته زیر تقسیم بندی کرد:

+ سوالات مبتنی بر جداول اطلاعاتی + سوالات مبتنی بر نمودار های آماری

+ سوالات مبتنی بر ترکیب جدول و نمودار

* به شاخص های میانگین و میانه و مد، شاخص های مرکزی گفته میشود.

- میانگین: برای به دست آوردن میانگین چندین داده عددی، ابتدا مجموع آنها را به دست میآوریم و سپس مقدار به دست آمده را بر تعداد آنها تقسیم میکنیم.

+ چنانچه عددی همچون a را به داده ها اضافه کنیم میانگین جدید برابر خواهد بود با: $\bar{x} = \frac{x+a}{n+1}$

+ میانگین همواره عددی است بین کوچکترین و بزرگترین داده.

میانه: داده ای که نصف داده ها از آن بزرگتر و نصف دیگر از آن کوچکتر هستند. ابتدا داده ها را صعودی مرتب میکنیم سپس

اگر تعداد فرد باشد، داده ای که در وسط قرار میگیرد، و اگر تعداد زوج باشد، میانگین دو داده وسطی برابر مد میباشد.

مد: کافی است تعداد داده ها را بشماریم سپس داده ای که بیشترین تعداد را داشته باشد، مد مجموعه خواهد بود.

* میانه و مد نیز در مواجهه با جمع یا ضرب داده ها با عدد ثابت، همانند میانگین رفتار میکند.

◀ آنالیز ترکیبی

- اصل جمع: کار به دو روش که روش اول به n طریق و روش دوم به m طریق قابل انجام است صوت میگیرد، اگر دو روش

مستقل باشند، برای انجام کار مورد نظر، $m + n$ روش وجود دارد.

- اصل ضرب: کار در دو مرحله که مرحله اول به n روش و مرحله دوم به m روش قابل انجام است صورت میگیرد که این دو

مرحله همزمان هستند، آنگاه کار را میتوان به $m \times n$ روش انجام داد.

- جایگشت: تعداد حالت های قرار گرفتن n شی در کنار هم. در حالتی که ترتیب قرارگیری مهم است، تعداد حالت های ممکن

برای جایگشت n شی متمایز برابر $n!$ میباشد.

ترتیب (تشکیل صف)		ترکیب (تشکیل گروه)		n تعداد همه اشیا
عدم تکرار	وجود تکرار	عدم تکرار	وجود تکرار	k تعداد انتخاب ها
$P(n, k) = \frac{n!}{(n-k)!}$	n^k	$C(n, k) = \frac{n!}{k!(n-k)!}$	$\frac{(n+k-1)!}{k!(n-k)!}$	نحوه محاسبه

◀ نظریه اعداد

- توان: تعداد دفعات ضرب عدد در خودش. (b را توان nام a گویند و داریم: $b = a^n$).
- ریشه: عکس توان که نامش ریشه بوده و به صورت $b = \sqrt[n]{a}$ نمایش داده میشود. در این حالت a ریشه nام عدد b میباشد.
- ب.م.م: عددی همچون a را ب.م.م یا بزرگترین مقسوم علیه مشترک دو عدد میگوییم هرگاه که دو شرط زیر را داشته باشد:
 - + عدد a مقسوم علیه مشترکی برای دو عدد داده شده باشد. (هر دو عدد بر a بخش پذیر باشند)
 - + عدد a در میان مجموعه مقسوم علیه های مشترک، بزرگترین باشد
- ک.م.م: عددی همچون b را ک.م.م یا کوچکترین مضرب مشترک دو عدد گوئیم هرگاه که دو شرط زیر برای آن برقرار باشد:
 - + عدد a مضرب مشترکی از هر دو عدد داده شده باشد. (عدد a بر هر دو عدد بخش پذیر باشد)
 - + عدد a در میان مجموعه مضرب های مشترک هر دو، کوچکترین عدد باشد
- بخش پذیری: اگر a و b دو عدد صحیح باشند، میگوییم a بر b بخش پذیر (قابل قسمت) است، به شرطی که عددی صحیح مانند c وجود داشته باشد که $a = bc$.
- اتحاد های جبری: تساوی هایی که یک یا چند متغیر دارند و به ازای همه مقادیر متغیرها صدق میکند و برقرار است.

◀ هوش بصری (هندسی)

- بخش بصری سوالات هوش آزمون های استخدامی، نسبت به سایر بخش های این سوالات، از اعتبار، فراوانی و سختی نسبتاً بالایی برخوردار هستند. تنوع طراحی در این دسته از سوالات نیز بالا میباشد و دست طراح برای بازی با ذهن داوطلب باز تر از سایر قسمت ها است.

◀ مروری بر اشکال دو بعدی و سه بعدی

- دایره: یک منحنی بسته که شامل نقاطی است که فاصله آنها از یک نقطه معین و ثابت، مقداری ثابت میباشد.
- مثلث: یک سه ضلعی مسطح بسته که تمامی اضلاع آن خط راست میباشد. مجموع زوایای داخلی تمامی مثلث ها همواره برابر ۱۸۰ درجه میباشد.
- دوزنقه: چهارضلعی که فقط دو ضلع آن موازی باشد، دوزنقه نامیده میشود.

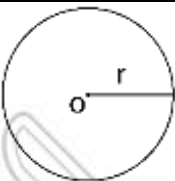
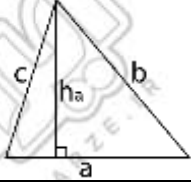
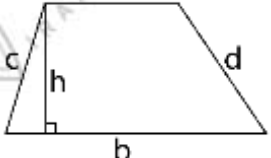
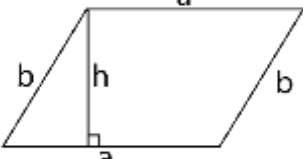

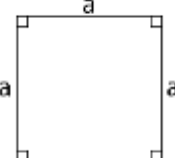
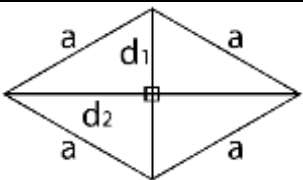
- متوازی الاضلاع: چهارضلعی که در آن، اضلاع روبرو موازی و برابر همدیگر باشند. در این چهارضلعی زاویه های مقابل به هم برابر هم بوده و زاویه های مجاور، مکمل یکدیگر میباشند.

- مستطیل: نوع خاصی از متوازی الاضلاع که در آن تمامی زوایا برابر ۹۰ درجه میباشند.

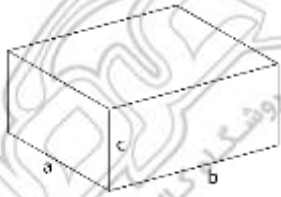
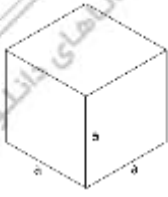
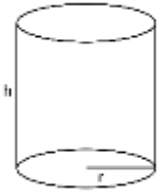
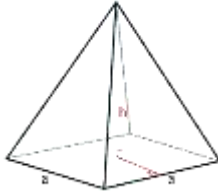
- مربع: نوعی دیگر از انواع متوازی الاضلاع که در آن هم تمامی زاویه ها برابر ۹۰ درجه هستند، هم اندازه تمامی اضلاع یکسان میباشد.

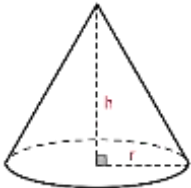
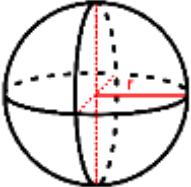
- لوزی: نوعی متوازی الاضلاع که در آن اندازه تمامی اضلاع یکسان میباشد اما زوایای آن حتما یکسان نیستند.

<< مساحت و محیط اشکال یادآوری شده در جدول زیر مشخص است:

نام	شکل	مساحت	محیط
دایره		$S = \pi r^2$	$P = 2\pi r$
مثلث		$S = \frac{1}{2} \times a \times h_a$	$P = a + b + c$
دوزنقه		$S = \frac{1}{2} \times h \times (a + b)$	$P = a + b + c + d$
متوازی الاضلاع		$S = a \times h$	$P = 2(a + b)$
مستطیل		$S = a \times b$	$P = 2(a + b)$
مربع		$S = a^2$	$P = 4a$
لوزی		$S = \frac{1}{2} d_1 \times d_2$	$P = 4a$

- چند ضلعی منتظم: چند ضلعی است که تمام ضلع های آن باهم و تمام زاویه های آن با یکدیگر هم اندازه هستند. از شناخته شده ترین چندضلعی های منتظم میتوان به مثلث متساوی الاضلاع و مربع اشاره کرد.
- چنانچه یک چندضلعی با n ضلع داشته باشیم، در ارتباط با آن میتوان به موارد زیر اشاره کرد:
 - + تعداد قطر ها برابر $d = \frac{n(n-3)}{2}$ میباشد.
 - + تعداد شعاع و ارتفاع برابر با n میباشد.
- کره: مجموعه نقاطی از فضا گفته میشود که از یک نقطه ثابت در فضا فاصله یکسانی دارند. به نقطه ثابت مرکز کره و فاصله هر نقطه روی سطح کره از مرکز را شعاع کره میگویند.
- مکعب مربع: حجم هندسی محبوس بین ۶ وجه مربعی شکل و یکسان. به هر یک از ضلع های وجه ها، یال و به مکان تماس سه وجه، راس گفته میشود.
- مکعب مستطیل: مکعب مستطیل نیز همانند مکعب مربع میباشد با این تفاوت که وجه های آن مستطیل شکل میباشند.
- استوانه: از دوران یک مربع یا مستطیل به دور یکی از اضلاع آن به دست می آید. دارای دو قاعده یکسان به صورت دایره میباشد.
- مخروط: از دوران یک مثلث قائم الزاویه به دور یکی از اضلاع قائم آن به دست می آید. این حجم فضایی دارای یک قاعده دایره ای شکل میباشد که در مقابل آن یک راس وجود دارد.

فرمول ها	شکل	ویژگی ها	حجم
مساحت کل: $S = 2(ab + b + ac)$ مساحت جانبی: $S_s = 2(ac + bc)$ حجم: $V = a \times b \times c$		* دارای ۶ وجه مستطیل شکل * دارای ۸ راس و ۱۲ یال	مکعب مستطیل
مساحت کل: $S = 6a^2$ مساحت جانبی: $S_s = 4a^2$ حجم: $V = a^3$		* دارای ۶ وجه مربعی * دارای ۸ راس و ۱۲ یال	مکعب مربع
مساحت کل: $S = 2\pi r^2 + 2\pi rh$ مساحت جانبی: $S_s = 2\pi rh$ حجم: $V = h\pi r^2$		* دارای دو قاعده دایره شکل به قطر r * بدون یال و راس * دارای وجه جانبی یکپارچه مستطیلی	استوانه
مساحت کل: مساحت قاعده + مساحت جانبی حجم: $V = \frac{1}{3}Ah$		* با قاعده n ضلعی منتظم * دارای وجه ها جانبی مثلثی شکل * دارای $n+1$ راس و $2n$ یال	هرم

<p>مساحت کل: $S = \pi r(r + \sqrt{r^2 + h^2})$ حجم: $V = \frac{1}{3}\pi r^2 h$</p>		<p>* دارای قاعده دایره شکل * دارای یک راس و یک یال (محل اتصال قاعده به سطح جانبی)</p>	<p>مخروط</p>
<p>مساحت کل: $S = 4\pi r^2$ حجم: $V = \frac{4}{3}\pi r^3$</p>		<p>* دارای قاعده نبوده و محصور بین چند وجه نمیباشد</p>	<p>کره</p>

روابط میان شکل ها (نسبت بین شکل ها - ترکیب شکل ها - شباهت شکل ها - الگو های تصویری)

ماهیت، ساختار و نوع کلی سوالات در بخش روابط تصویری را میتوان در حالت های زیر مشاهده کرد:

+ با توجه به تصاویر داده شده، کدام یک میتواند تصویر بعدی باشد؟

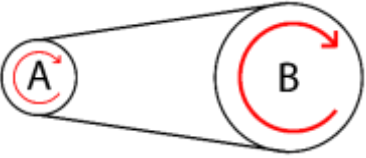

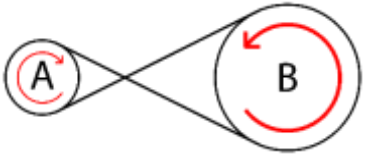
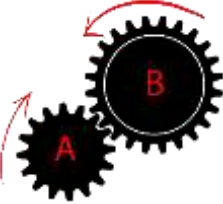
+ در جدول زیر جای خالی را با کدام شکل میتوان تکمیل کرد؟

+ با توجه به ارتباط بین دو شکل اول، کدام گزینه میتواند به جای علامت سوال باشد؟ ...

<< برای پیدا کردن الگویی که میان شکل ها نهفته است باید دید که میان هر تصویر با تصویر بعدی خود چه تفاوت هایی وجود دارد. تفاوت ها میتوانند شامل مواردی همچون اندازه شکل ها (حتی کوچکترین موارد همچون خطوط ساده)، دوران و چرخش شکل ها، قرینه شدن شکل ها، تعداد شکل ها و ... باشند.

چرخش چرخ دنده ها

در برخی مسائل با چرخش چرخ دنده ها و یا تسمه ها مواجه هستیم. برای حل این دسته از مسائل از دوران و قواعد فیزیکی آنها کمک میگیریم. دو چرخ دنده یا دو دیسک که با تسمه به هم وصل شده اند بر روی هم دو نوع تاثیر میگذارند:

		<p>چرخش چرخ یا دیسک در یک جهت منجر به چرخش دیسک یا چرخ دیگر در همان جهت میشود. این حالت هنگامی رخ میدهد که چرخ دنده ها در داخل همدیگر باشند یا اینکه تسمه اتصال دیسک ها خود را قطع نکند</p>	<p>تاثیر مستقیم</p>
		<p>چرخش چرخ یا دیسک در یک جهت منجر به چرخش دیسک یا چرخ دیگر در خلاف جهت دیسک اولیه میشود. این حالت هنگامی رخ میدهد که چرخ دنده ها بیرون هم باشند و یا اینکه تسمه اتصال دیسک ها خود را قطع کند</p>	<p>تاثیر معکوس</p>

◀ حجم های گسترده فضایی

در اینگونه سوالات، گسترده ایی از یک حجم سه بعدی داده میشود فرد باید یکی از شکل های سه بعدی داده شده به عنوان گزینه را مربوط به شکل گسترده میباشد انتخاب کند.

در برخی موارد ممکن است شکل سه بعدی به عنوان سوال و چهار گسترده آن به عنوان پاسخ داده شوند.

◀ شمارش حجم های فضایی

حجمی متشکل از چند مکعب داده میشود و از فرد خواسته میشود که تعداد مکعب های تشکیل دهنده شکل را مشخص کند. شکل های داده شده به دو دسته تقسیم میشوند:

+ دسته اول اشکالی هستند که میتوان با شمارش ابعاد شکل اصلی و کم کردن یا اضافه کردن چند مکعب به آن، پاسخ صحیح را مشخص نمود

+ دسته دوم اشکالی هستند که ابعاد شکل اصلی در آنها مشخص نیست. برای شمارش مکعب های اینگونه شکل ها ابتدا آن را طبقه بندی کرده و سپس مکعب های هر طبقه را جداگانه شمارش میکنیم که مجموع آنها، همان تعداد مکعب های تشکیل دهنده شکل اصلی خواهد بود.



❖ فصل ششم: زبان خارجه (خلاصه)

◀ افعال و زمان ها

ساختار جملات پایه مثبت و منفی در زبان انگلیسی عمدتاً به صورت زیر می باشد:

مفعول + فعل (to be) / مصدر + فاعل ⇒ مثبت

مفعول + not + فعل (to be) / مصدر + فاعل ⇒ منفی

مفعول + فاعل + افعال to be ⇒ سوال

ابتدا در این مبحث به ساختار جملات با افعال to be که متشکل از سه فعل am/is/are می باشد می پردازیم؛ در جملاتی که فعل اصلی وجود ندارد لازم است تا افعال to be متناسب با فاعل به کار برده شود؛ در جدول زیر ساختار کلی و نحوه استفاده نشان داده می شود:

مثبت

I	Am	I'm
He	Is	He's
She		She's
It		It's
We	Are	We're
You		You're
They		They're

منفی

I	am not	I'm not
He	is not	He's not یا He isn't
She		She's یا She isn't
It		It's یا It isn't
We	are not	We're یا We aren't
You		You're یا You aren't
They		They're یا They aren't

سوال

Am	I?
Is	he?
	She?
	It?
Are	we?
	You?
	they?

نکته: گاهی اوقات در زبان انگلیسی فاعل جملات مربوط به اشخاص نبوده و از اسامی اشاره مانند There/Here/That/This می توان استفاده کرد که طبق توضیحات بالا برای اسامی اشاره منفرد از is و برای اسامی اشاره جمع از are استفاده می شود؛ به چند مثال دقت کنید:

1. There is a book on the table

2. Here are your books

◀ کاربرد فعل کمکی Used to

در زبان انگلیسی برای بیان عاداتی که از گذشته انجام میشده از گرامر خاصی خارج از بحث زمان های گذشته به کار گرفته می شود که همان used to و ساختار طبق توضیحات ادامه این فصل است. این مبحث به حقایقی نیز اشاره دارد که در گذشته درست بوده اند اما دیگر صحبت ندارند. در حالت کل ساختار این بحث به صورت زیر است:

Subject + used to + verb (base form) ⇒ مثبت

Subject + did not/didn't + use to + verb (base form) ⇒ منفی

حال به چند مثال توجه کنید:

1. I used to brush my teeth every morning when I was student.

نکته مهم:

به دلیل استفاده از فعل کمکی "did not/didn't" در جملات منفی از انتهای "used to" حرف "d" حذف می شود؛ همچنین فعل مورد استفاده نیز به صورت ساده خواهد بود.

اکنون به بررسی نحوه سوالی کردن این جملات می پردازیم؛ که به دو صورت جملات پرسشی «بله یا خیر» (Yes/No Questions) و جملات پرسشی (Wh-questions) بوده و هر یک را توضیح خواهیم داد.

جملات پرسشی «بله یا خیر» (Yes/No Questions):

همانند سوالی کردن جملات زمان گذشته که از فعل کمکی "Did" استفاده می کنیم، در اینجا نیز از این فعل کمکی استفاده کرده و حرف "d" را از انتهای "used to" حذف می کنیم و فعل مورد استفاده نیز به صورت ساده خواهد بود:

Did + subject + use to + verb?

جملات پرسشی (Wh-questions): ابتدا کلمه پرسشی را می آوریم؛ سپس از use to (بدون «d»)، فاعل/ضمیر فاعلی و در ادامه از شکل ساده فعل استفاده می کنیم. به مثال ها توجه کنید تا بیشتر آشنا شوید:

1. What did you use to do after finishing university?

2. When did you use to go on vacation with your coworkers?

کاربرد get used to: در کل "get used to" برای بیان عادت های جدید به کار می رود. با اینکه برای تجربه های مثبت و منفی کاربرد دارد اما بیشتر برای موقعیت های منفی که در گذشته داشتیم به کار می رود.

Subject + get used to + noun/gerund

مفهوم get used to در زمان های مختلف به کار می رود و هر یک به صورت جداگانه توضیح داده می شود:

حال استمراری (Present Continuous) با get used to

در صورت تغییر فعل به زمن حال استمراری، نشان دهنده عادت کردن به شرایط جدید است. ساختار آن نیز به صورت زیر است

Subject + get+ ing + used to + noun/gerund

اکنون به مثال زیر دقت کنید:

1. I'm getting used to smell now.

حال کامل (Present Perfect) با get used to

برای نشان دادن شرایطی که عادت کرده ایم از ساختار زیر استفاده می کنیم:

Subject + have/has + got/gotten used to + verb

مثال:

1. They haven't gotten used to their new house yet.

گذشته ساده با get used to

اگر بخواهیم به چیزهایی که در گذشته عادت کردیم اشاره کنیم از این مفهوم طبق ساختار زیر استفاده می کنیم:

Subject + got used to + noun/gerund

مثال:

1. I got used to speaking in another language since I came here.

کاربرد Be used to: وقتی از be used to در جمله استفاده می کنیم، در واقع داریم درباره عادت هایی که الان داریم، حرف می زنیم. می توان برای موقعیت های مثبت و منفی استفاده کرد که فرمول کلی آن به شکل زیر است:

Subject + be used to + noun/gerund

به چند مثال دقت کنید:


1. I am used to noise from the construction site.

◀ زمان ها

حال ساده (Simple Present)

در زمان حال ساده (Simple Present) معمولاً کارهایی بیان می شود که به کارهای روزمره اشاره می شود و ساختار جملات حال ساده در حالت کلی به صورت زیر می باشد:

- قید + فعل اصلی (auxiliary) + فاعل ⇒ مثبت
 قید + فعل اصلی + do/does not + فاعل ⇒ منفی
 قید + فعل اصلی + فاعل + Do/Does ⇒ سوال



نکته: در جملاتی که ضمیر سوم شخص (He/She/It) باشد در انتهای فعل اصلی s به کار برده شده و در جملات منفی نیز از does not/doesn't استفاده می شود همچنین در سوالات نیز فعل کمکی Does به کار می رود که در اینصورت حرف s از آخر افعال باید پاک شود.

◀ افعال خاص

از مباحث پرکاربرد دیگر آزمون های استخدامی به کارگیری افعالی خاص نظیر: Can، Might، May، Have to، must، ought to می باشد که در ادامه هر کدام یک به یک مورد بررسی قرار خواهند گرفت.

can

این فعل به معنای به معنی توانستن بیان کننده زمان حال و آینده است و در گذشته به صورت Could به کار می رود که بعد از این افعال فعل به صورت ساده و بدون to به کار برده می شود و همچنین در سوالات و جملات منفی نیز از خود این افعال استفاده می شود. مثال:

1. I can ride bike now.

May – Might

این فعل به معنی شاید، احتمالاً در جملات به کار می رود که فعل بعد از آن به صورت ساده و بدون to be می آید و در سوالات و جملات منفی از خود این فعل استفاده می شود.

Have to

به معنی اجبار است که در زمان حال به کار می رود در صورت استفاده در جملات گذشته به صورت had to نوشته می شود و فعل بعد از آن نیز به صورت ساده و بدون to است و همچنین با افعال کمکی did, do, does سوالی و منفی می شود و برای ضمیر سوم شخص منفرد (He/She/It) به جای Have to از Has استفاده شده و در سوالات نیز در صورتی که ضمیر سوم شخص منفرد (He/She/It) باشد از فعل کمکی Does و در نتیجه have to استفاده می شود.

Must

این فعل نیز به معنای اجبار و نتیجه گیری در زمان حال است، در صورت استفاده از این فعل در زمان گذشته فعل had to جایگزین این فعل می شود. مثال:

1. You must wear this jacket, the other one is washed and wet yet.

Ought to/Should

به معنی "باید" نیز در زمان حال و آینده کاربرد دارد و فعل بعد از آن ها به صورت مصدر بدون to به کار می رود؛ برای سوال و منفی سازی نیز از خود افعال استفاده می شود. مثال:

1. He ought to brush his teeth every night.

مبحث wish

در این مبحث فعل wish را بررسی می کنیم که کاربردهای مختلفی در جملات دارد؛ بعد از فعل wish که معنی آن "خواستن" است، فعل به صورت مصدر با to استفاده می شود. و در حالت کلی ساختار آن به شکل زیر است.

مصدر با to + (اسم/ضمیر) + wish + اسم

پس از فعل wish جمله ای به کار می رود که ممکن است یک آرزوی غیرممکن باشد که فعل جمله پیرو نسبت به قید زمان

یک زمان عقب تر است. اگر قید زمان حال باشد یا در جمله قید زمان نباشد فعل جمله پیرو به صورت گذشته ساده

استفاده می شود و در صورتی که فعل این جمله was/were باشد، در نوشتاری were و در زبان محاوره was به کار می

رود:

قید زمان حال + فعل گذشته ساده + فاعل + (that) + wish + I

در صورتی که قید، زمان گذشته باشد، فعل جمله پیرو به زمان ماضی بعید به کار برده می شود.

فعل ماضی بعید (had (not) p.p) + فاعل + (that) + wish + I

مثال:

I wish (that) I had passed the exam with a good score in pervious semester.

اگر قید، زمان آینده باشد در اینصورت فعل جمله پیرو به زمان آینده در گذشته به کار برده می شود:

مصدر بدون to + Would/could + فاعل + (that) + wish + I

◀ جملات (شرطی - معلوم و مجهول - سببی - موصولی - مرکب)

◀ جملات شرطی (conditional sentences)

هر گاه انجام یک کار ملزم به تکمیل امر دیگری باشد یا امر دیگری را میسر کند شرط می گویند. جملات شرطی در انگلیسی همان If clause و جملاتی که نتیجه هستند همان main clause هستند.

شرطی نوع اول (آینده ممکن)

در شرطی نوع اول اگر در زمان حال کاری انجام شده باشد نتیجه آن در آینده مشخص می شود که دارای فرمول بوده و به اینصورت توصیف می شود:

If + simple Present, subject + will/won't + verb

یا

فعل + will/won't + فاعل + زمان حال ساده + If

◀ جملات مجهول و معلوم

در این فصل یک موضوع رایج در آزمون های استخدامی را بررسی می کنیم که مربوط به مجهول و معلوم بودن جملات است که هر یک دارای فرمولی بوده و باید براساس آن ساختار بندی شود.

معلوم: جمله ای را معلوم گویند که دارای فاعل باشد که فرمول یک جمله معلوم به صورت زیر است:

مفعول + فعل + فاعل

Ali teaches the students twice a week

مفعول فعل فاعل

مجهول: به جملاتی که دارای فاعل (کننده کار) مشخصی نباشد که در صورت از آن استفاده می شود: ۱. زمانی که نمی خواهیم

نام فاعل مشخص باشد. ۲. وقتی که اهمیت مفعول بیشتر از فاعل باشد و ۳. همچنین در گزارشات و اخبار نیز جهت زیبایی

در کلام. فرمول آن نیز به صورت زیر است

شکل سوم فعل (Past Participle | p.p) + to be + مفعول

و

شکل سوم فعل (Past Participle | p.p) + to be + مفعول

حال برای ساخت جملات مجهول ابتدا مفعول جمله را شناسایی می کنیم و سپس با مفهوم افعال to be آشنا شده و در

مرحله آخر نیز شکل سوم فعل (Past Participle | p.p) فعل را به کار ببریم.

نکته: برای جملات استمراری فعل to be به صورت "being" و برای زمان های کامل "been" و برای زمان آینده ساده "be"

خواهد بود.

◀ جملات سببی

اگر شخصی باعث انجام کاری شود یا شخص دیگری آن کار را انجام دهد، در صورت بیان آن از ساختار سببی استفاده می کنیم.

جملات سببی معلوم

در این جملات افعال سببی مشخص و معلوم می باشد و ساختار آن ها به صورت زیر است:

مفعول + فعل ساده (مصدر بودن to) + فاعل اصلی + فعل سببی have/get + فاعل سببی

مفعول + فعل ساده (مصدر بودن to) + فاعل اصلی + let/make + فاعل سببی

حال به مثال مرتبط توجه کنید:

1. I will have a mechanic repair my car tomorrow.

نکته مهم:

می توان از افعال (force, want, ask, request, cause) به جای فعل سببی معلوم get نیز استفاده کنیم. مثال:

◀ They asked me to water the flowers when they're not at home.

◀ جملات موصولی

عبارت موصولی (Relative Clause) بخشی از یک جمله است که اطلاعات مازادی را در مورد شخص یا چیزی می دهد و با ضمیر موصولی شروع می شود و جزو مباحث پرکاربرد در آزمون های استخدامی می باشد.

عبارات موصولی ضروری (Defining Relative Clauses)

عبارات موصولی ضروری (Defining Relative Clauses) اطلاعات مازاد و مهمی را درباره اشخاص یا چیزها به ما می دهند و به عبارت دیگر وجود این جمله واره ها ضروری بوده و بدون آن ها جمله کامل نیست. برای مثال جمله زیر را در نظر بگیرید:

Women who love wearing up heal shoes are common.

ضمیر	شخص	اشیا	مکان	زمان	دلیل
فاعلی	Who/that	Which/that	-	-	-
مفعولی	Who/whom/that	Which/that	Where	when	Why
مالکی	whose	Whose	-	-	-

ضمایر موصولی who، whom، which می توانند با that جایگزین شوند. می توان از who و that به جای whom استفاده کرد.

حذف ضمایر موصولی در عبارت های موصولی ضروری

ضمیر موصولی فقط در شرایطی می‌تواند حذف شود که به عنوان مفعول عبارت به کار برود. هنگامی که ضمیر موصولی در نقش فاعل باشد، نمی‌توانیم آن را حذف کنیم. معمولاً وقتی بعد از ضمیر موصولی، ساختار «فاعل + فعل» را داریم، می‌توانیم بگوییم که در نقش مفعول در جمله ظاهر شده است.

1. The mechanic who/that repaired this car is my uncle.

◀ جملات مرکب

جملات مرکب از چند جمله واره مجزا تشکیل شده اند که توسط حرف ربط به همدیگر وصل می‌شوند. برای درک جملات مرکب ابتدا به بررسی جملات ساده می‌پردازیم؛ جملات ساده شامل فاعل و فعل است و ممکن است مفعول نیز داشته باشد اما با این تفاوت که فقط از یک جمله واره مستقل تشکیل شده است. به مثال زیر توجه کنید:

1. She completed her driving courses.

اما جمله مرکب دارای حداقل دو جمله واره مستقل است که با حروف ربط یا نقطه ویرگول به یکدیگر متصل می‌شوند.

1. The theatre was crowded, so we didn't wait until the end.

در صورت استفاده از جمله ساده به صورت تکراری بار معنایی جالبی نخواهد داشت بنابراین از جملات مرکب برای بیان جزئیات ضمن حفظ رسایی کلام استفاده می‌شود.

کلمات ربط پرکاربرد که در جملات مرکب مورد استفاده قرار می‌گیرد را در ادامه ذکر می‌کنیم که در فصول قبلی هر یک توضیح داده شده است.

FANBOYS: For – and – nor – but – or – yet – so

جمله واره در زبان انگلیسی به دو دسته "مستقل" (Independent Clause) و "وابسته" (Dependent Clause) تقسیم می‌شود به اینصورت که در جملات مستقل اگر کلمات ربط حذف شود جملات ناقص نبوده و معنی خود را حذف می‌کنند.

نکته مهم: حروف ربط هم پایه فقط دو جمله واره مستقل را به هم وصل می‌کند.

کاربرد نقطه ویرگول در جملات مرکب: جهت ایجاد ارتباط میان جمله واره های مستقل از "؛" نیز می‌توان به جای کلمات ربطی که ذکر شد استفاده کرد.

1. Call him two hours later; He will be back in then.

کاربرد قیدهای ربط در جملات مرکب: علاوه بر کلمات ربطی که به آن‌ها اشاره شد، می‌توانیم از قیدهای ربط مانند "moreover" یا "nevertheless" و "at the very least" استفاده کنیم که در اینصورت باید قبل از آن‌ها نقطه ویرگول و بعد از آن‌ها ویرگول بیاید. به مثال‌ها توجه کنید:

1. Jack wants to go to Italy; however, his friend doesn't want to go.

نکات طلایی پرکاربرد در آزمون های استخدامی این فصل:

۱. جمله مرکب حداقل دو جمله واره مستقل دارد و نمی توان از جمله واره وابسته استفاده کرد.
۲. اگر حرف ربط هم پایه بین دو جمله واره قرار نگیرد، می توانیم نقطه ویرگول به کار ببریم.
۳. کلمات ربط (FANBOYS) نشان دهنده ارتباط میان ایده های دو جمله واره است: مثلاً «but» نشان می دهد که دو جمله واره نظر مخالفی دارند یا «and» بیان می کند که دو جمله واره ایده یکسانی دارند.
۴. باید توجه داشت که جمله مرکب حداقل از دو جمله واره مستقل تشکیل شده اما جمله پیچیده حداقل یک جمله واره مستقل و یک جمله واره وابسته دارد و از این دو نباید اشتباهی استفاده کرد. مثال:

1. Before John went to the party, he bought a gift for his friend.

۵. امکان ترکیب جمله مرکب و جمله پیچیده وجود دارد اما در اینجا به آن نمی پردازیم.

حروف ربط (تضاد - اضافه و تعریف - کاربرد حروف ربط)

حروف ربط تضاد

از مباحث دیگر در آزمون های استخدامی گرامر مربوطه به حروف ربط تضاد:

Although, Even though, In spite of, despite می باشد که هر کدام دارای قواعد و کاربرد خاصی می باشند:

Although/ Though

این کلمه ربط با معنی "با اینکه، با وجود اینکه" برای متصل کردن دو جمله متضاد استفاده می شود، در واقع تمایز را نشان می دهد که مثال هایی را بررسی می کنیم:

Although/Though + subject + verb

نکته: یکی از تفاوت های اصلی Although و Though اگرچه هر دو یک مفهومی دارند اما Although بیشتر در جملات رسمی استفاده می شود اما Though در جملات محاوره ای کاربرد دارد و به عنوان قید می تواند معناهای متفاوتی داشته باشد.

Even Though

این کلمه نیز همان مفهوم دو کلمه ربط قبلی (Although و Though) یعنی "با اینکه، با وجود اینکه" را دارد اما گاهی برای تاکید بیشتر Even را قبل از Though استفاده می کنیم. مثال:

1. I still feel hungry even though I had a big lunch.

Despite/In spite of

این کلمات نیز برای بیان اتفاقاتی است که غیر منتظره و غافلگیر کننده هستند و بعد از آن ها نیز اسم، ضمیر یا فعل ing دار استفاده می شود که ساختار آن به صورت کلی در حالت زیر است:

Despite/In spite of + Gerund

Despite/In spite of + Noun Phrase

حروف اضافه و تعریف

در این فصل در مورد حروف اضافه و article ها بحث می کنیم که یکی از مباحث اساسی در سوالات استخدامی به شمار می رود.

حرف اضافه (prepositions)

حروف اضافه شامل کلماتی هستند که قبل از اسم به کار برده می شوند تا ارتباط آن را با کلمات دیگر جمله نشان دهند که شامل (in)، (on)، (at)، (with)، (about)، (across)، (opposite)، (within)، (beneath)، (near)، (inside)، (outside)، (besides، beside)، (among)، (between)، (to)، (by)، (off)، (from)، (of)، (during)، (against)، (In time)، (on time)، (above)، (below)، (under)، (over)، (in front of)، (behind) می باشد.

۱. حرف اضافه (in)

این حرفه اضافه در مورد زمان قبل از ماه، فصل، سال و قرن کاربرد دارد.
نکته: اگر جمله ای مربوط به زمان آینده ساده باشد، قبل از طول زمان حرف اضافه in به کار می رود.
در مورد مکان مانند اشیای دارای حجم، قبل از شهرها، روستاها، کشورها، استانها، قاره ها و ایالت هاش، محل های مسقف نیز مورد استفاده قرار می گیرد:

in her bag - in Africa - in Tabriz - in Tehran - in class - in mosque - in building

۲. حرف اضافه (on)

این حرف اضافه قبل از روزهای هفته و ماه به کار می رود. در آدرس ها نیز همراه با نام خیابان استفاده می شود.

۳. حرف اضافه (at)

این حرف اضافه نیز قبل از دقیقه ساعت و آدرس هنگام ذکر شماره پلاک استفاده می شود
نکته: قبل از کلماتی چون night، midnight، noon، dawn، midday، sunrise، sunset نیز از حرف اضافه at استفاده می شود.

۴. حرف اضافه (within - opposite - across - about)

* حرف اضافه about به معنی در اطراف، درباره در حدود، در شرف، نزدیک به می باشد.
* حرف اضافه across به معنی از یک سو به سوی دیگر می باشد که در جملاتی همچون عبور از خیابان و آدرس به کار می رود.

* حرف اضافه opposite نیز به معنی در مقابل یکدیگر، متضاد، مخالف، عکس هم دیگر، برعکس می باشد.

* حرف اضافه within با معنی در مدت یا در حدود به کار می رود.

۵. حرف اضافه (outside - inside - near - beneath)

* حرف اضافه beneath: معنی این حرفه اضافه در زیر یا دور از شان بودن است.

* حرف اضافه near به معنی نزدیک به اینصورت استفاده می شود.

* حرف اضافه inside به معنی داخل چیزی به اینصورت به کار می رود.

* حرف اضافه outside به معنی بیرون چیزی به اینصورت به کار می رود.

She was outside and it was raining.

نکته: تفاوت میان on time و in time را می توان در معنا توصیف کرد که on time به معنی سر وقت می باشد و in time معنی در موعد مقرر یا حتی زودتر.

۶. حرف اضافه (against): این کلمه به معنی علیه، برضد، برعکس می باشد.

۷. حرف اضافه (during): این حرف اضافه نیز به معنی در طول، در هنگام به کار می رود.

۸. حرف اضافه (of - off): حرف اضافه of مالکیت را نشان می دهد و همچنین به معنی (از) می باشد.

* حرف اضافه off با افعال مختلف به کار می رود و برای هر کدام معنی خاصی می بخشد. مثال:

خاموش کردن: Turn off >> چرخیدن = Turn

۹. حرف اضافه (by): این کلمه دارای معانی مختلفی است که اغلب قبل از وسایل نقلیه به کار می رود و معنی آن (با) یا (به وسیله) می باشد.

نکته اول: اگر در جمله قبل از وسیله نقلیه صفات ملکی یا حرف تعریف نامعین A باشد به جای حرف اضافه by ما in را قرار می دهیم.

نکته دوم: بعد از حرف اضافه by فعل باید به صورت ing دار (اسم مصدر) استفاده شود.

۱۰. حرف اضافه (till-until): در زبان فارسی با معادل (تا) هستند و در زمان به کار می روند.

۱۱. حرف اضافه (among - between): حرف اضافه among به معنی میان دو نفر یا دو اشیا به کار می رود اما between به معنی میان چند نفر یا چند شی است

۱۲. حرف اضافه (beside - besides): حرف اضافه beside به معنی (در کنار) می باشد اما besides به معنی علاوه بر، in addition to می باشد.

۱۳. حرف اضافه (below - above - under - over): حرف اضافه over به معنی بالا یا فراتر است و متضاد آن under به معنی زیر می باشد. Above مانند over به معنی بالا است اما بالاتر از آن محسوب می شود و همین طور متضاد آن below به معنی پایین و زیر می باشد.

۱۴. حرف اضافه (behind - in front of): حرف اضافه behind به معنی در پشت چیزی بودن است.

اما حرف اضافه in front of به معنی در جلوی چیزی به کار می رود.

◀ کاربرد حروف ربط

در زبان برای بیان هدف از عبارت هایی استفاده می شود که هر یک کاربرد و موقعیت خاص خود را دارد. در این فصل به بررسی دو عبارت رایج و پرکاربرد به خصوص در آزمون های استخدامی و سایر آزمون ها، یعنی "so as to" و "in order to" پرداخته و هر یک را توضیح می دهیم.

۱. **in order to**: یک حرف ربط وابسته ساز (subordinating conjunction) است که برای اتصال یک جمله وابسته (subordinating clause) به جمله وابسته اصلی (main clause) و برای بیان هدف به معنی "تا" مورد استفاده قرار می گیرد. مثال:

1. I saved money **in order to** buy a new house.

در صورتی که بخواهیم این عبارت را در جملات منفی به صورت منفی به کار ببریم کفایت بعد از "order" کلمه "not" را اضافه کنیم. مثال:

1. I didn't tell my mother anything about accident **in order not to** make her upset.

۲. **so as to**: حرف ربط "so as to" برای بیان هدف به کار می رود که میتوان دو جمله ای که یکی بیانگر فعالیت و دیگری بیانگر هدف است را به ترتیب به هم متصل کرد که معمولاً در نوشتار کاربرد دارد. بعد از "so as to" شکل ساده فعل استفاده می شود. مثال:

1. He walks along this street so as to lose weight.

نکته مهم: استفاده از "so as to" تنها در صورتی مجاز است که فاعل دو جمله وابسته - جمله وابسته اصلی و جمله وابسته - یکسان باشد.

می توان so as to را در ابتدای جمله نیز به کار برد که بدین ترتیب جمله وابسته وابسته آغازگر جمله خواهد بود که در این صورت باید دو جمله وابسته را با یک ویرگول از هم جدا شوند. مثال:

1. So as to go to medical faculty, she studied really hard.

در صورتی که بخواهیم این عبارت را در جملات منفی به صورت منفی به کار ببریم کفایت بعد از "so as" از کلمه "not" استفاده کنیم:

1. I wrote a letter to the boss so as not to get canned

مقادیر - خواندن اعداد

این فصل نیز در مورد کلماتی است که قبل از اسامی برای توضیح در مورد مقدار به کار می رود. این کلمات شامل Some, any, much, many, few و little می باشد. حال اگر بخواهیم دسته بندی نماییم:

much, many, few به عنوان ضمیر شمارشی در جمله هستند و به مقادیر معینی اشاره دارند اما در حالی که Some و Any نیز هر دو "تعیین کننده کلی" هستند به عبارت دیگر به مقدار نامعین و نامشخصی اشاره دارند.

۱. **much و many:** از این ضمائر برای نشان دادن کمیت ها، مقادیر و اندازه استفاده می شوند که زمانی که اسم مورد نظر ما قابل شماره و جمع بندی باشد از ضمیر many و برای اسامی غیر قابل شمارش نیز از much استفاده می شود.

1. There are many trees on this street.

۲. **few و little:** این کلمات زمانی که به تنهایی به کار روند بیان کننده اندازه کمی از چیزی که انتظار داریم هستند. اما به یاد داشته باشید که few و little با حرف تعریف a نیز استفاده می شوند و بار معنایی مثبت را در اینصورت به خود می گیرند.

حال به بررسی زمان استفاده از این کلمات می پردازیم:

کلمه little همراه با اسامی مفرد و غیرقابل شمارش به کار می رود و few نیز با اسامی جمع قابل شمارش استفاده می شود
She didn't want to immigrate but she had little choice.

۳. **some و any:** در صورتی که اسم ما غیر قابل شمارش باشد و مقدار آن مشخص نباشد از some و any استفاده می شود؛ به اینصورت که اگر جمله مثبت باشد some و در صورتی که منفی باشد any به کار می رود:

Take some of the food for your father.

۴. **no:** در صورت استفاده از no برای نشان دادن عدم موجودی اسامی قابل شمارش و غیر قابل شمارش فعل به صورت مثبت خواهد بود که کلمه "no" بعد از فعل اصلی به کار برده می شود.

خواندن اعداد

در زبان انگلیسی اعداد به چند بخش "اعداد اصلی"، "اعداد ترتیبی"، "اعداد کسری"، "اعداد اعشاری" و "اعداد درصدی" تقسیم می شوند. اعداد اصلی همان اعداد ۱ تا بی نهایت است که به صورت روزمره استفاده می کنیم:

One- two - three - four - five - six - seven - ...

۱. **اعداد ترتیبی:** اعداد ترتیبی اعدادی هستند که بیانگر ترتیب هستند و از چند قانون کلی پیروی می کنند:

۱. در اعداد ترتیبی، در سه عدد ابتدایی قانون خاصی وجود ندارد، اما از عدد چهار به بعد به انتهای اعداد حرف th اضافه می شود.

First - Second - third - fourth - fifth - sixth - seventh - eighth - ninth - tenth-...

۲. در مورد مضارب ۱۰ نیز حرف th به انتهای عدد اصلی اضافه می شود.

Eleventh – twelfth – thirteenth – fourteenth – fifteenth – sixteenth – seventeenth – eighteenth – nineteenth

۳. برای ساختن اعداد ترتیبی سه رقمی و بزرگتر به یکان آن عدد، حرف th اضافه می کنیم و در صورتی که رقم یکان از اعداد اصلی ۱ تا ۳ باشند نیز طبق روال باید از قاعده مشخصی که در شماره ۱ ذکر شد، استفاده گردد.

۲. **اعداد کسری:** اعداد کسری برای نشان دادن قسمتی از کل به کار می روند، مانند: یک چهارم، دو هشتم و ...

برای خواندن اعداد کسری در انگلیسی ابتدا عدد بالایی (صورت کسر) را مانند اعداد اصلی می خوانیم و سپس عدد پایینی (مخرج کسر) را بصورت اعداد ترتیبی می خوانیم. مثال:

$1/4 = \text{one-fourth}$ یا $a \text{ fourth}$

در صورتی که اعداد صورت بیش از یک باشند و از آنجایی که اعداد ترتیبی قابل شمارش هستند، باید "s" را به عدد مخرج اضافه کنیم. مثال:

$2/3 = \text{two-thirds}$

در مورد شیوه خواندن کسرهایی با مخرج "۲" و "۴" استثنائاتی وجود دارد:

$3/4 = \text{three quarters}$

۳. **اعداد اعشاری:** اعداد اعشاری در زبان انگلیسی نیز از چپ به راست خوانده می شود اما باید طبق مراحل زیر آن ها را بخوانیم:

۱. ابتدا عدد اصلی (عدد قبل از اعشار) را به صورت معمولی می خوانیم.

۲. اعشار را با گفتن کلمه point یا «و» جدا می کنیم. در آخرین مرحله اعداد بعد از اعشار را می خوانیم. اعداد بعد از اعشار را به دو صورت می توان خواند. به نمونه ها توجه کنید:

$1,23 = \text{one point two three}$ یا $\text{one point twenty-third hundredths}$

نکته: اگر قبل از ممیز عدد صفر وجود داشته باشد، اعداد اعشاری را هم می توانید با صفر قبل از ممیز بخوانید و هم می توانید از گفتن صفر قبل از ممیز صرفنظر کنید. مثال:

$0.01 = \text{Zero point zero one}$ یا point zero one

برای خواندن اعداد درصدی ابتدا عدد اصلی را به صورت معمولی می خوانیم. سپس، کلمه percent را اضافه می کنیم. مثال:

$25\% = \text{twenty-five percent}$

۴. **خواندن سال ها:** خواندن اعداد سال ها کار پیچیده ای می باشد و قوانین خاص خود را دارد:

۱. در ابتدا دو رقم اول خوانده می شود سپس دو رقم دوم:

$1964 = \text{nineteen sixty four}$

۲. برای سال های ۲۰۰۱ تا ۲۰۱۰، رایج ترین روش خواندن سال دو هزار و + عدد است:

$2007 = \text{two thousand and six}$

۳. برای سال های ابتدایی پس از ۲۰۱۰ ممکن است دو شیوه بیان متفاوت بشنوید که هر دو آنها صحیح می باشند.

۲۰۱۴ = two thousand and fourteen یا twenty fourteen

۴. وقتی یک سال به عددی بین ۰۱ و ۰۹ ختم می شود، قسمت آخر به عنوان عدد 0 + رقم بعد از آن تلفظ می شود:

۱۹۰۸ = nineteen O four

۵. وقتی یک سال به ۰۰ ختم می شود (مثلاً ۱۹۰۰) آنگاه سال به عنوان ارقام قبل از ۰۰ و سپس صد گفته می شود:

۱۹۰۰ = nineteen hundred

۶. وقتی افراد به طول دوره یک قرن اشاره می کنند، یک S به انتهای آن اضافه می شود:

The 1900s = the nineteen hundreds (1900-1999)

۵. خواندن شماره تماس ها:

خواندن شماره تماس ها و تلفن ها به صورت تک به تک با ارقام اصلی خوانده می شود.

۳۴۴۹۰۶۱۲ = three - four - four - nine - zero - six - one - two

◀ نقش کلمات - پیشوندها و پسوندهای کلمات - کاربرد کلمات ربط - ترتیب

اسامی و صفات - قیدها - قیاس - تشدید کننده ها

◀ نقش کلمات

در زبان انگلیسی کلام از اجزای مختلفی تشکیل شده است که هر یک نقش خاصی را در جمله معین می کنند؛ اجزای کلام شامل هشت بخش است که عبارتند از:

۱. اسم ۲. ضمیر ۳. فعل ۴. صفت ۵. قید ۶. حرف اضافه ۷. حرف ربط ۸. حرف ندا

این اجزا نشان دهنده عملکرد کلمات به لحاظ دستوری است که یک کلمه ممکن است بیش از یک اجزای کلام داشته باشد و نقش های متفاوتی به خود بگیرد.

اکنون به بررسی این اجزا پرداخته و توضیحاتی را در این خصوص ارائه می کنیم:

اسم (Noun)

کلمه ای است که برای نامیدن شخص، مکان، شی و غیره به کار می رود. اسامی معمولاً با حروف تعریف معین و نامعین (a/an/the) که در فصل هفتم توضیح داده شده به کار می روند. اسم ها به دو نوع "عام" و "خاص" دسته بندی می شوند. اسامی می توانند در حالت مفرد یا جمع، قابل شمارش یا غیرقابل شمارش به کار برده شوند. یک اسم می تواند نقش ای مختلفی در جمله داشته باشد که برخی از آن ها عبارتند از: فاعل، مفعول حال به مثال زیر دقت کنید:

The young **boy** brought a **pencil** to draw his **picture**.

همانطور که توضیح داده شد، اسامی در دو نوع عام و خاص دسته بندی می شوند که شامل اسامی عام و کلی هستند مانند، country، اما اگر به اسم خاص یک کشور اشاره کنیم جزو اسامی خاص خواهد بود مانند: France. اسامی در زبان انگلیسی به دو دسته دیگر "قابل شمارش" و "غیر قابل شمارش" نیز تقسیم می شوند.

۱/۱. **اسامی قابل شمارش:** اسم هایی که می توان آن ها را شمرد را اسامی قابل شمارش می نامند. این اسامی با حروف تعریف "a" و "an" یا اعداد می آیند. مانند:

A dog – A house – One pen – An elephant

در حالت جمع برای این اسامی حرف "s" و "es" اضافه می شود. مثل:

Trees – boxes – pencils

نکات مهم:

۱. در صورتی که اسم ما با حروف صدا دار (a,e,o,u,i,e) آغاز شود از حروف تعریف "an" استفاده می کنیم.
۲. در صورتی که آخر اسم حروفی مانند: X, O, SS, S باشد از حرف جمع "es" استفاده می کنیم.
- ۱/۲. **اسامی غیر قابل شمارش:** اسامی هستند که نمی توان آن ها را جمع بست و تعداد معینی مشخص کرد. اسامی غیر قابل شمارش، همواره به شکل مفرد کاربرد دارند، بنابراین از فعل مفرد برای آن ها استفاده می شود و استفاده از حرف تعریف درست نمی باشد. برای نشان دادن اندازه این اسامی از برخی واژه ها متناسب با اسم استفاده می شود که نیازمند به خاطر سپردن آن ها می باشد و قواعد خاصی برای آن ها تعریف نشده است. مانند:

A jar of honey - A bottle of water - A box of paper – a piece of music

همچنین از صفات شمارشی (Quantifiers) نیز برای نشان دادن اندازه این اسامی استفاده می کنیم که شامل:

a lot of - a little – some – much – a bit - any

این مباحث در فصل ۱۱ به طور مفصل توضیح داده شده است.

- ۱/۳. **اسم مصدر:** اگر به آخر فعل "ing" اضافه کنیم، آن فعل به اسم تبدیل می شود که به آن اسم مصدر می گویند و می تواند در نقش فاعل، مفعول نیز به کار برده شود که با ذکر مثال هر یک را توضیح می دهیم:
- اسم مصدر در انگلیسی در نقش فاعل:** در صورتی که اسم مصدر (ing + فعل) در ابتدای جمله بیاید آنگاه نقش فاعل را به خود می گیرد؛ مثال:

1. **Eating** fast food isn't healthy.

اسم مصدر در انگلیسی در نقش مفعول: علاوه بر فاعل، اسم مصدر (ing + فعل) می تواند مفعول جمله نیز واقع گردد. در این حالت، هم به عنوان «مفعول مستقیم» (Direct Object) و هم «مفعول حرف اضافه» (Object of Preposition) کاربرد دارد. مثال:

1. I hate **swimming** in the sea.

نکته مهم: همیشه بعد از حروف اضافه، اسم مصدر (ing + فعل) استفاده می شود. مثال:

1. I'm sorry for **being** late.

باید توجه داشت که کلمه مورد نظر باید از افعالی باشد که مفعول ing می گیرند. در غیراینصورت نمی توان ing اضافه کرد. حال به چند نمونه پر کاربرد در آزمون های استخدامی از افعالی که مفعول ing می گیرند توجه کنید:

Admit - enjoy - practice - recommend - finish - spend - suggest - consider - keep - stop

پیشوندها و پسوندهای کلمات

در این فصل به بررسی پیشوندها و پسوندهای کلمات در زبان انگلیسی می پردازیم و مثال هایی را ارائه می کنیم که در آزمون های استخدامی کاربردی بوده و به کسب نمره مطلوب در زبان انگلیسی کمک می کند.

در زبان انگلیسی کلمه از سه بخش "پیشوند - ریشه (Root) - پسوند" تشکیل می شود. ما در این فصل به بررسی پیشوندها (Prefix) و پسوندها (Suffix) کلمات می پردازیم. در کل ساختار به صورت زیر است:

(Prefix) + (Root Word) + (Suffix)

پیشوند ها (Prefix)

اگر در ابتدای کلمه از پیشوندهایی مانند ill، im، un، re، dis، a، pre استفاده کنیم، معنی کلمه تغییر می کند که هر کدام برای هر کلمه ای قابل استفاده نیست و باید شناختی از نحوه کاربرد این کلمات در ابتدای کلمات داشت. در واقع پیشوند نوعی تکواژ "Morpheme" محسوب می شود که نمی توان به واحدهای زبانی کوچک تر تقسیم کرد. اکثر پیشوند ها از یک یا دو هجا تشکیل شده اند اما برخی نیز سه هجایی هستند.

ناممکن impossible → ممکن possible - غیرقانونی illegal → قانونی Legal

قطع شدن disconnect → وصل شدن connect - بازنویسی rewrite → نوشتن write - تخریب undo → انجام دادن do
توقف ناپذیر nonstop → توقف stop - پیش نمایش preview → منظره view -

بیش از حد انجام دادن Overdo → انجام دادن do - نامتقارن asymmetrical → متقارن Symmetrical

غیر مطلع misinformed → مطلع informed - عدم مسئولیت irresponsible → مسئولیت responsible

همانطور که می بینید بعضی از پیشوندها بار منفی برای کلمه دارند و برخی معنی کلمات را عوض می کنند. از پیشوند در انگلیسی برای طبقه بندی کردن موضوعات علمی نیز استفاده می شود. به عنوان مثال پیشوند "bio" به معنی زیست زمانی که به عنوان پیشوند به کار می رود معنای زیستی به کلمه می بخشد مانند:

Biomedical - Biochemistry - Biophysics

پیشوند "a" فقط قبل از کلماتی قرار می گیرد که با حروف بی صدا شروع شده باشند. مثال:

غیرسیاسی apolitical → سیاسی Political

پیشوند "il" همیشه قبل از کلماتی به کار می رود که با حرف "L" شروع شده باشند. مثال:

illogical غیرمنطقی → Logical منطقی

پیشوند "im" همیشه قبل از کلماتی به کار می رود که با حرف "M" یا "P" شروع شده باشند. مثال:

imperfect ناکامل → Perfect کامل

پیشوند "ir" همیشه قبل از کلماتی به کار می رود که با حرف "R" شروع شده باشند. مثال:

irrational غیر عقلانی → Rational عقلانی

پیشوند "un" می توان به جای not به کار برد. مثال:

unnecessary = not necessary غیرضروری → Necessary ضروری

نکات طلایی: حروف ابتدایی برخی از کلمات انگلیسی ممکن است مشابه با پیشوند باشد اما در واقع آن حروف بخشی از «ریشه کلمه» (Root Word) هستند و نمی توان آن ها را جدا کرد، مانند کلمات زیر:

Adventure, important, irritate, discuss

اگر بخواهیم قبل از «اسامی خاص انگلیسی» (Proper Nouns) پیشوند بگذاریم، حتما از Hyphen استفاده می کنیم:

Anti-social – post-doctoral

برای جلوگیری از قرار گرفتن «حروف صدا دار» (Vowel) مشابه کنار همدیگر از Hyphen استفاده می کنیم:

Re-enter – anti-inflammatory

البته این مورد برای تمامی کلمات کاربرد ندارد و کلماتی مثل cooperate استثنا هستند

◀ کاربرد کلمات ربط

در این فصل به بررسی کلمات ربط و نحوه کاربرد آن ها در زبان انگلیسی می پردازیم

در ابتدا گرامر Since را بررسی کرده و نحوه تشخیص کاربرد صحیح آن را در کنار for و because توضیح می دهیم.

1- Since: به طور معمول در زمان حال کامل و گذشته کامل (به فصل ۱ رجوع کنید) استفاده می شود و می تواند

نقش های متفاوتی در جملات داشته باشد.

*** کاربرد Since به عنوان حرف اضافه:** اگر بخواهیم به کاری در زمان گذشته اشاره کنیم که تا بعدها ادامه داشته باشد از

Since استفاده می کنیم که در اینصورت به عنوان حرف اضافه در جمله به کار می رود.



*** کاربرد Since به عنوان حرف ربط:** در صورت ارائه علت یا توضیح کاری در جملات می توانیم از Since استفاده کنیم که در

این صورت در نقش حرف ربط در جمله خواهد بود.

مثال:

1. Since he gets good marks, he will get the first chance in employment.

* کاربرد Since به عنوان قید: زمانی که Since در مورد فعل جمله اطلاعاتی ارائه کند در این صورت نقش قید را خواهد داشت:

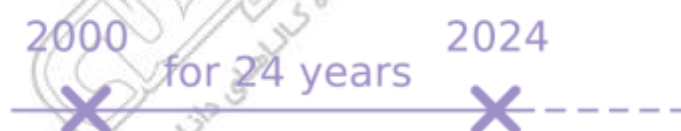
1. They returned home to New York and have since worked as a firefighter.

2- Because: در زبان انگلیسی استفاده از Because برای بیان علت مرسوم تر و پرکاربردتر از Since است لذا در بیشتر مواقع به جای Since برای بیان علت از Because استفاده می کنیم.

1. She was so dirty because she hadn't cleaned herself well.

مقایسه کاربرد Since و Because در جملات:

۱. معنی Since به معنی "از آنجایی که" اما Because به معنی "چون" و "به دلیل" است
۲. میزان اهمیت Since در جمله کم است اما میزان اهمیت Because در جمله زیاد است.
۳. Since در ابتدا یا وسط جمله استفاده می شود در حالی که Because در وسط جمله قرار می گیرد.
۴. هر دو در جملات پرسشی قابل استفاده هستند.
- در حالت کلی، Since را برای بیان دلیل یا علت غیرمستقیم که چندان اهمیتی ندارد استفاده می کنیم اما Because برای بیان دلیل و علت مستقیم با اهمیت زیاد کاربرد دارد.
- 3- for: کلمه For برای ذکر بازه زمانی مشخص به کار می رود در حالی که Since به خود زمان اشاره دارد:



1. I studied this lesson for about 3 hours.

همچنین For با معنی "برای" در جملات کاربرد دارد:

1. I gave money for him to go to university in Canada.

4- While: برای نشان دادن همزمانی دو اتفاق یا جهت اشاره به تضاد میان دو چیز از While استفاده می کنیم. که در زمان گذشته ساده یا حال ساده نیز به کار می رود به مثال های مرتبط دقت کنید:

1. You called me while I was driving.

در حالی که While می تواند در نقش اسم یا فعل در جمله نیز به کار برده شود:

1. We waited for him for a while.

ترتیب اسامی و صفات

در زبان انگلیسی رعایت ترتیب کلمات با توجه به نقش آن ها بسیار مهم بوده و عدم رعایت باعث ایجاد ساختار اشتباه می شود. بنابراین یک قاعده کلی در نظر گرفته شده تا براساس آن از ایجاد بی نظمی در ترتیب اسامی و صفات جلوگیری شود که ساختار آن به صورت زیر است:

اسم + جنس + ملیت + رنگ + اندازه + کیفیت + شماره

یا

شکار مجاز

حال به مثال زیر توجه کنید:

1. Two nice big black Iranian stony statue.

می توان برخی صفات را در کلمات حذف کرد اما همچنان ترتیب مهم می باشد.

1. Three small green hat.

قید ها

یکی از بخش های پر سوال در آزمون های استخدامی و اجزای کلام در زبان انگلیسی قید ها هستند. اگر بخواهیم درباره قید توضیح دهیم باید اشاره به ارائه اطلاعاتشان در مورد فعل جمله کنیم. البته قابل ذکر است که قیدها علاوه بر فعل به توصیف دیگر اجزای کلام نیز می پردازد. همچنین قید های دیگری را نیز توضیح می دهند و بار معنایی مثبت یا منفی ایجاد می کنند.

۱. **قید زمان:** این قید زمان وقوع فعل را نشان می دهد. مانند مثال های زیر:

1. Were you awake **yesterday** morning?

نکته: قید زمان yet که معنی آن هنوز است برای سوالی و منفی کردن جمله به کار می رود؛ عملی را نشان می دهد که فعلا اتفاق نیافتاده اما انتظار وقوع آن را داریم و معمولا در آخر جمله به کار برده می شود.

۲. **قید مکان:** این قید مکان یا موقعیت فعل را در جمله نشان می دهد که برخی از قیدهای مکان پرکاربرد را نام می بریم:

Across – over – under – in – out – backward – there – here – through – around – behind – far away – in the park – in this place – forward

۳. **قید حالت:** این قید بیانگر حالت و روند فعل است. یکی از راه های تشخیص قید حالت استفاده از پسوند ly در آخر کلمه است که اینجا بعضی از قیدهای حالت را نام برده و مثال می زنیم:

Happily – sadly – quickly – carefully – nicely – beautifully – thankfully - fast

۴. **قید مقدار:** این قید شدت و میزان عمل را نشان می دهد که می توان قید های زیر را در لیست قیده های مقدار قرار داد:
Completely – mildly – excessively – most – much – entirely – too – thoroughly – less – somewhat – enough – nearly

۵. **قید تکرار:** این قید تعداد و دفعات وقوع یک عمل را نشان می دهد. اهمیت این بخش در آزمون های استخدامی بالا می باشد لذا دقت کافی را داشته باشید. قید های تکرار به ترتیب طبقه بندی می شود و هر کدام دارای درجه خاصی می باشد.

◀ قیاس ها

برای مقایسه اشخاص و اشیا در زبان انگلیسی از قاعده خاصی پیروی می کنیم که یکی از مباحث پرکاربرد در آزمون های استخدامی و سایر آزمون های رسمی محسوب می شود. بنابراین به تفصیل هر یک از قیاس ها به صورت جزء به جزء می پردازیم.

در زبان انگلیسی برای مقایسه از دو صفت استفاده می کنیم که شامل موارد زیر است:

* صفات تفضیلی (Comparative Adjectives) * صفات عالی (Superlative Adjectives)

اکنون هر یک را توضیح می دهیم:

صفات تفضیلی (Comparative Adjectives)

برای مقایسه دو شخص یا اشیا از این نوع صفات استفاده می کنیم، به عنوان مثال دو شخص از لحاظ قد یا دو توپ از لحاظ رنگ و غیره. در زبان فارسی از پسوند "تر" استفاده می کنیم مثلاً بلندتر، بزرگتر و ... اما در زبان انگلیسی کاربرد آن ها به این سادگی نیست که قواعد آن را در ادامه توضیح می دهیم:

ابتدا باید برای یادگیری این صفات هجا یا سیلاب (Syllable) کلمات را یاد بگیریم تا بتوانیم آن را در این فصل به کار ببریم. سیلاب ها حروف «صامت ها» (Consonants) را به «مصوت ها» (Vowels) وصل می کنند و کلمه را شکل می دهند که هر کلمه از یک یا چند هجا تشکیل شده است؛ به عنوان مثال: کلمه big تک هجایی محسوب می شود در حالی که کلمه "teacher" به صورت "tea" و "cher" از دو هجا تشکیل شده است. پس از اطلاع از تعداد هجای صفت در صورتی که از یک یا دو هجا تشکیل شده باشد به انتهای صفت "-er" اضافه می شود و در صورتی که بیش از دو هجا داشته باشد در ابتدای صفت "more" به معنای بیشتر و "less" به معنای کمتر می آید. در حالت کلی ساختار این جملات به صورت زیر است:

Noun (subject) + verb + comparative adjective + than + noun (object)

مثال:

1. Jack is shorter than me.

◀ تشدید کننده ها

در این فصل قیود تشدید کننده را بررسی می کنم که از دیگر مباحث آزمون های استخدامی می باشد.

دو ساختار قیدی برای بیان قیود تشدید کننده وجود دارد که به صورت زیر نشان داده می شود:

Such + a/an + adjective + noun + that

So + adjective/adverb + that + noun

از دیگر قیود تشدید کننده too و enough هستند که هر کدام با قاعده خاص در جملات به کار برده می شوند:

قید too به معنی "آنقدر که" به جمله بار معنایی منفی می دهد و به صورتی که نمی توان بعد از آن فعل منفی به کار برد و فعل بعد از آن نیز با مصدر با to استفاده می شود. حال به مثال زیر توجه کنید:

1. The milk is too hot to drink.

اما قید enough به معنی "به حد کافی" دارای بار معنایی مثبت بوده و همیشه قبل از اسم و بعد از صفت به کار می رود؛ همچنین فعل بعد از آن نیز با مصدر با to استفاده می شود. مثال:

1. I don't have enough money to fix the car.

یکی از قیود تشدید کننده، قیدهای همسان کننده هستند که به معنی "من هم همینطور" که عبارتند از: either، neither، so، too. کلمات So و too در جملات مثبت به کار می روند.

کلمات neither و either زمانی استفاده می شوند که جمله منفی باشد.

Neither do I او I don't either ⇒ در جملات منفی

So do I او I do too ⇒ در جملات مثبت

نکته اول: در جملاتی که از ضمیر سوم شخص مفرد (He/She/It) استفاده می شود از فعل کمکی does و doesn't در جملات منفی استفاده می شود.

نکته دوم: از nor هم می توان به جای neither استفاده کرد:

They don't like swimming in the lake nor do I.

کلمه very و So نیز برای نشان دادن مقدار یا تعداد زیاد به کار می رود و امکان استفاده از فعل بعد از آن وجود ندارد

انواع ضمائر و مالکیت

در این فصل کلماتی را بررسی می کنیم که به جای اسم یا معادل آن نوشته می شود و هدف آن جلوگیری از تکرار اسم است. به اسمی که ضمیر به آن‌ها اشاره دارد، «مرجع ضمیر» (Antecedent) می‌گویند و ضمیر بایستی با مرجع خود مطابقت داشته باشد.

ضمیر به چند نوع تقسیم می شود که شامل موارد زیر است:

۱. ضمیر فاعلی ۲. ضمیر مفعولی ۳. ضمیر ملکی ۴. ضمیر موصولی ۵. ضمیر اشاره ۶. ضمیر انعکاسی ۷. ضمیر نامعین ۸. ضمیر غیرشخصی ۹. ضمیر متقابل

اکنون به بررسی ۴ مورد از ضمایر بالا می پردازیم و توضیحات و نکات کاربردی در آزمون های استخدامی را بیان می کنیم:

۱. **ضمایر فاعلی (Subject Pronouns):** این ضمایر به جای فاعل در جمله به کار برده می شوند که آن ها در جدول زیر نشان می دهیم

I	We
He	You
She	You
It	They

با توجه به توضیحات ابتدایی فصل که اشاره به سازگاری ضمیر با فاعل جمله دارد، اگر مرجع مذکر باشد از ضمیر He و اگر مونث باشد ضمیر آن She و چنانچه خنثی باشد از It استفاده می شود. همچنین اگر فاعل اشاره به جمع داشته باشد از they به معنی آن ها و از we به معنی ما و همچنین از you به معنی شماها استفاده می شود حال مثال هایی را بررسی می کنیم:

I went to school by bus.

Ali loves his mother ⇒ He loves his mother.

۲. **ضمایر مفعولی (Object Pronouns):** ضمایر مفعولی جایگزین اسمی می شوند که نقش مفعول جمله را دارند. ضمایر مفعولی نیز باید با مرجع همخوانی داشته باشند. «Him» و «Her» تنها ضمایر مفعولی در انگلیسی هستند که از نظر جنسیت نیز با مرجع ضمیر مطابقت داده می شوند

در جدول زیر لیست ضمایر مفعولی مطابق با ضمیر فاعلی نشان داده می شود

ضمیر مفعولی	ضمیر فاعلی
Me	I
You	You
Him/Her/It	He/She/It
Us	We
Them	They

اکنون به مثال هایی در این مورد توجه فرمایید:

I asked **her** to invite Ali to the party.

My father called **me** yesterday.

۳. **ضمایر ملکی (Pronouns Possessive):** این ضمایر به مالکیت و روابط بین افراد اشاره دارد و تعلقات را نشان می دهد که در جدول زیر این ضمایر را می توانید مشاهده نمایید.

ضمیر ملکی	ضمیر فاعلی
Mine	I
Yours	You
His	He
Hers	She

It	Its
We	Ours
You	Yours
They	Theirs

برای به کارگیری این ضمایر در جملات می بایستی ابتدا مرجع ضمیر را پیدا کنیم که مثال های مرتبط را بررسی می کنیم:

I like your car. Do you like mine?

حال که در مورد ضمایر ملکی بحث کردیم، مالکیت در زبان انگلیسی را نیز در این فصل مورد بررسی قرار می دهیم. برای ساختن مالکیت، به اسم «s» اضافه می کنیم و به آن s «مالکیت» (Possessive 's) می گوئیم. به علامت قبل از «s» نیز «آپاستروف» (Apostrophe) گفته می شود. اگر اسم جمع باشد و انتهای آن «s» جمع وجود داشته باشد، فقط بعد از «s» آپاستروف اضافه می کنیم:

This is Ali's book.

برای بیان مالکیت از حرف اضافه of نیز استفاده می شود که در این صورت جای شخص و اسم عوض شده و s حذف می شود و بین اسم و شخص حرف اضافه of قرار می گیرد:

Jack's car ⇒ Car of Jack

۴. ضمایر موصولی: به فصل چهارم رجوع کنید.

۵. ضمایر نامعین: هنگام اشاره به اشخاص و اشیای ناآشنا و نامشخص از ضمایری که در ادامه توضیح خواهیم داد، استفاده می کنیم.

در ضمایر نامعین برای اشخاص، از دو پسوند "one" و "body" و پیشوند های "any" و "every" و "no" استفاده می شود در اصل شامل (nobody – no one – anybody – anyone – everybody – everyone – somebody – someone) هستند که هر یک در جملات نقش ضمیری را ایفا می کنند. somebody و someone برای افراد منفرد ناشناس به کار می رود و everybody و everyone به تمام افراد یک گروه یا به طور کلی به افراد اشاره می کند. anybody و anyone به محدوده گسترده ای از افراد اشاره می کند که از anyone در به معنای "هرکس" در جملات مثبت و از anybody به معنای "هیچ کس" استفاده می شود. nobody و no one برای عدم مشارکت افراد در عملی، عدم داشتن شرایط خاصی یا نبود آن ها در مکانی استفاده می شود که جملات را منفی می کنند. که هر دو جمله را منفی می کنند. حال به چند نمونه از این ضمایر در مثال های زیر دقت کنید:

1. Someone left his bag in the office.

در ضمایر نامعین برای اشیا، از چهار پیشوند "some"، "every"، "any" و "no" استفاده می شود که در اصل شامل (nothing – anything – everything – something) هستند و هر کدام دارای کاربرد خاصی است. از Something برای اشاره به شی نامشخص استفاده می کنند و از Everything برای اشاره به کل یا تمام چیزها استفاده می کنیم. از ضمیر anything

برای اشاره به محدوده نامحدود و غیرمشخصی از چیزها استفاده می‌کنیم که در جملات مثبت به معنی "هر چیزی" و در جملات منفی به معنی "هیچ چیزی" و در جملات سوالی "چیزی" است. همچنین Nothing برای اشاره به نبود چیزی استفاده می‌شود. حال به مثال‌ها دقت نمایید:

1. There is something in my bag.
4. There is nothing to tell you about Sara.

◀ نقل قول‌ها

در زبان انگلیسی برای بیان اتفاقاتی که قبلاً رخ داده و افراد شاهد آن بوده‌اند یا آن کار را انجام داده‌اند و در آن لحظه مطلبی را بیان کرده‌اند و اکنون برای دیگری نقل می‌کنیم، از نقل قول استفاده می‌شود که به دو دسته: نقل قول مستقیم (Direct Speech) و نقل قول غیرمستقیم (Indirect Speech) تقسیم می‌شود و درباره هر یک توضیحاتی را ارائه می‌کنیم.

◀ نقل قول مستقیم (Direct Speech)

در این حالت جمله شخص گوینده عیناً بازگو می‌شود و آن جمله داخل گیومه (Quotation Mark) قرار می‌گیرد. از نقل قول مستقیم معمولاً در روزنامه‌ها و مجلات استفاده می‌شود. در این جملات فعل "say" در زمان گذشته "said" را بیشتر به کار می‌بریم اما علاوه بر این، از فعل‌های ask، reply، shout نیز می‌توان استفاده کرد.

مثال:

1. Ali said, "I'm very busy and I can't come."

◀ واژگان

برای پاسخگویی به بخش واژگان در آزمون‌های استخدامی زبان انگلیسی، باید دایره لغات خود را تقویت کنید و با تکنیک‌های پاسخگویی به سوالات واژگان آشنا شوید. در اینجا مراحل و نکات مهم برای موفقیت در این بخش آورده شده است:

۱. **تقویت دایره لغات: استفاده از فلش‌کارت:** لغات جدید را روی فلش‌کارت بنویسید و به طور منظم مرور کنید.

خواندن متون انگلیسی: روزنامه‌ها، مجلات، و کتاب‌های انگلیسی بخوانید تا با کاربرد لغات در متن آشنا شوید.

۲. **آشنایی با انواع سوالات واژگان معنای کلمه:**

* سوالاتی که از شما می‌خواهند معنی کلمه‌ای را انتخاب کنید.

* **متضاد کلمه (Antonym):** سوالاتی که از شما می‌خواهند متضاد کلمه‌ای را انتخاب کنید.

* **هم معنی کلمه (Synonym):** سوالاتی که از شما می‌خواهند هم معنی یا مترادف کلمه‌ای را انتخاب کنید.

* **جای خالی (Cloze Test):** سوالاتی که از شما می‌خواهند کلمه مناسب را در جای خالی قرار دهید.

۳. تکنیک های پاسخگویی:

- * حذف گزینه های نادرست: اگر معنی کلمه را نمی دانید، گزینه هایی که مطمئن هستید اشتباه هستند را حذف کنید.
- * توجه به ریشه کلمات: برخی کلمات ریشه لاتین یا یونانی دارند که می تواند به شما در حدس معنی کمک کند.
- * توجه به پیشوند و پسوند: پیشوندها (مانند dis, -un-) و پسوندها (مانند -less, -able) می توانند به شما در فهم معنی کلمه کمک کنند.
- * خواندن جمله کامل: در سوالات جای خالی، کل جمله را بخوانید تا مفهوم آن را بفهمید و کلمه مناسب را انتخاب کنید

۴. تمرین و تست زنی:

- * حل نمونه سوالات: نمونه سوالات واژگان آزمون های استخدامی سال های گذشته را حل کنید.
- * زمان بندی: هنگام تمرین، زمان خود را مدیریت کنید تا در جلسه آزمون با کمبود وقت مواجه نشوید.
- * بررسی پاسخ ها: بعد از حل سوالات، پاسخ های خود را بررسی کنید و لغاتی که نمی دانستید را یاد بگیرید.

۵. مرور منظم:

- * مرور لغات: لغاتی که یاد گرفته اید را به طور منظم مرور کنید تا در حافظه بلند مدت شما ثبت شوند.
- * یادگیری در قالب جمله: لغات جدید را در قالب جمله یاد بگیرید تا بهتر در ذهن شما بمانند.

۶. استفاده از دیکشنری

دیکشنری انگلیسی: استفاده از دیکشنری هایی مانند Oxford یا Cambridge به شما کمک می کند تا معنی دقیق کلمات را بفهمید.

با رعایت این نکات و تمرین مداوم، می توانید در بخش واژگان آزمون های استخدامی عملکرد خوبی داشته باشید. حال می توانید لغات دوره دوم متوسط را که اکثرا نمونه سوالات استخدامی از آن ها طراحی می شوند را در ادامه مشاهده و مطالعه کنید تا بهترین نتیجه را بتوانید در آزمون های استخدامی کسب کنید.

◀ ریدینگ و پاسخ به سوالات این بخش

برای خواندن و درک مطالب در زبان انگلیسی باید ابتدا با اهداف آن آشنا شد سپس به نحوه خواندن و پاسخ به سوالات پرداخت. در کل برای خواندن دو دلیل کلی وجود دارد؛ یا برای لذت بردن می خوانیم یا برای یک هدف خاصی مجبور هستیم. در این بخش به بررسی خواندن برای درک مفهوم یا همان gist می پردازیم.

در این حالت زحمت خواندن همه کلمات را به خود نمی دهیم و سعی می کنیم با خواندن بخش های خاص و مهم (skimming) اطلاعات ضروری را از متن درک کنیم. با گشتن به دنبال اطلاعات خاص با خواندن اجمالی بخش ها یا پاگراف ها علاوه بر رسیدن به هدف مورد نظر باعث صرفه جویی در وقت نیز می شویم.

استنتاج (inferring): قبلا توضیح داده شد که نیاز به خواندن کل متن نیست؛ همانند روش حدس زدن می توانیم حدس هایمان را بر پایه اطلاعات خود از جاهای دیگر متن استوار کنیم. به جای استفاده از واژه "حدس زدن" از واژه "استنتاج" استفاده می کنیم. در واقع متن نکاتی را بیان می کند، یا تذکر می دهد و بحث هایی را توضیح می دهد که شما به عنوان خواننده معنی واقعی آنچه خوانده اید را بازنویس یا بازگو می کنید که به این روش استنتاج می گویند.

استنتاج در ابتدا برای کلمات آشنا استفاده می شود که فرد با دیدن کلمات، اصطلاحات، ضرب المثل ها و غیره به سرعت به ذهنش می رسد اما این همیشه کارساز نبوده و ممکن است فرد با کلمات ناآشنا نیز مواجه شود.

استنتاج معنی کلمات ناآشنا: موفقیت در خواندن تا حدودی در اثر تسلط بر جوانب واژگان زبان تعیین می شود. در شرایط ایده آل باید دامنه وسیع واژگان یک زبان را داشته باشیم تا اینکه در درک یک پیام با مشکل مواجه نشویم. بندرت پیش می آید که همه کلمات موجود در یک متن را بدانیم، پس چگونه با کلمات ناآشنا بر خورد کنیم؟ ما می توانیم معنی یک واژه را از متنی که در آن به کار رفته استنتاج کنیم. در واقع معنی یک واژه توسط مجموعه ای از شرایط که آن را در بر گرفته اند تعیین می شود و این در حالی است که معنی آن را از واژه دیگری متمایز می سازد. می توان در متن دو واژه پیدا کرد که از نظر املا یکسان بوده ولی دارای معنی متفاوتی هستند.

پیش بینی پیام ها: با خواندن ابتدای یک متن یا قسمت چکیده می توان فهمید که نویسنده در مورد چه چیزی می خواهد بحث کند بنابراین پیش بینی دور از انتظار نیست؛ پیش بینی همان حدس زدن نوشته های نویسنده است. با دو دلیل می توان گفته های نویسنده را پیش بینی کنیم:

۱. از طریق تجربیات گذشته یا نظریات بیان شده آشنا باشیم.

۲. نویسنده کلمات و عباراتی را به کار برده است که با کاربردهات آشنا هستیم.

صرف نظر از مطالب نامرتب: هنگام خواندن یک مطلب متوجه می شویم که حتی با صرف نظر از واژه های زیر هنوز می توانیم پیام را بفهمیم بنابراین همیشه دانستن معنی هر کلمه ضروری نیست. این نکته زمانی صدق می کند که به دنبال پاسخ به یک یا چند سوال هستیم و فرصت کافی برای پاسخ نداریم.

نکته مهم: توجه داشته باشید که اگر مجبور باشید واژه ای را به خاطر ناآشنا بودن از قلم بیاندازید باید اطمینان حاصل کنید که مفهوم پیام به آن واژه وابسته نیست.

❖ فصل هفتم: فناوری اطلاعات (خلاصه)

◀ مفاهیم مقدماتی سیستم های رایانه ای

سیستم (system) مجموعه ای از عناصر و اجزای مرتبط به هم میباشد که یک هدف خاصی را دنبال میکنند و به طور کلی دارای سه بخش اصلی میباشند: ورودی - input، عملیات - process، خروجی - output

رایانه (کامپیوتر - Computer) دستگاهی است دارای حافظه و قابل برنامه ریزی که میتواند عملیات های ریاضی، منطقی و مقایسه ای را با سرعت بالایی انجام داده و نتیجه را ارائه دهد. در تعریفی کلی تر میتوان گفت که رایانه دستگاهی است که بتواند سه عمل دریافت داده، پردازش داده و اعلام نتیجه پردازش شده (اطلاعات) را انجام دهد.

مقادیر ورودی به سیستم را داده (data) مینامند و حاصل پردازش داده ها در سیستم را اطلاعات (information) مینامند

◀ آشنایی با رایانه و سخت افزار

<< انواع سیستم های رایانه ای و کاربردهای آنان: رایانه ها بسته به نوع کاربرد، توان پردازشی، اندازه و نحوه استفاده، در دسته های مختلفی طبقه بندی میشوند. در ادامه به بررسی دسته بندی رایانه ها و نقش هر دسته در دنیای فناوری میپردازیم.

کامپیوترها از نظر قدرت پردازشی و کاربرد به گروه هایی مثل ابررایانه ها، رایانه های بزرگ، رایانه های رومیزی، لپ تاپ ها و کامپیوترهای کوچک تر مانند تبلت و موبایل تقسیم میشوند. شناخت تفاوت آنها، به ما کمک میکند تا برای نیازهای مختلف، سیستم مناسبی را انتخاب کنیم.

نوع رایانه	توضیحات
ابر رایانه ها (Super computers)	این دسته از رایانه ها، از نظر اندازه بزرگترین و از نظر سرعت پردازش سریعترین هستند. موارد استفاده آنها عبارتند از: پیش بینی آب و هوا - شبیه سازی های علمی - تحقیقات هسته ای - تجزیه و تحلیل داده های ماهواره و فضاپیما و ...
رایانه های بزرگ (Mainframe Computers)	رایانه های بزرگ به گونه ای طراحی شده اند که بتوانند به صورت همزمان از صد ها یا هزاران کاربر پشتیبانی کنند. مانند بانک ها و بخش های مخابراتی و ...
رایانه های کوچک (Mini computers)	رایانه های کوچک، چند پردازشی و با اندازه متوسط هستند. این دسته از رایانه ها میتوانند به طور متوسط بین ۴ تا ۲۰۰ کاربر را پشتیبانی کنند. بیشتر در موسسه ها و بخش های کوچکتر ادارات و شرکت ها و برای مواردی همچون حسابداری و مدیریت موجودی و ... به کار میرود. مانند workstation ها و سرور ها (Servers)
ریز رایانه ها (Micro computers)	کوچکترین و ارزان ترین رایانه ها. به خاطر استفاده روزمره کاربران در منازل و محیط های کاری، به آنها رایانه های شخصی (Personal Computer) گفته میشود. های شخصی با توجه به اندازه و قابلیت حمل به انواع مختلفی همچون Desktop، کیفی یا Laptop، جیبی یا Palmtop و ... تقسیم بندی میشوند

<< آشنایی با سخت افزار و اجزای رایانه:

- تعریف سخت افزار: «اجزای فیزیکی سیستم رایانه ای که قابل لمس برای کاربر باشد، سخت افزار گفته میشود». این اجزا شامل مجموعه ای از قطعات و مدارات الکتریکی و مکانیکی میباشند. چندین مورد از سخت افزارها وجود دارند که پایه اصلی

یک سیستم رایانه ای می باشد و در صورت نبود آنها، امکان راه اندازی سیستم رایانه ای وجود ندارد. استفاده از سایر سخت افزار ها بستگی به نیاز کاربر دارد.

- سخت افزار خارجی: تجهیزات سخت افزاری قرار گرفته در خارج از رایانه. از جمله سخت افزار های خارجی میتوان مانیتور، صفحه کلید، ماوس و پرینتر و ... را نام برد.

- سخت افزار داخلی: مجموعه سخت افزار های درون رایانه که در داخل کیس نصب میشوند، سخت افزار داخلی گفته میشود. از جمله سخت افزار های این دسته میتوان به مادربرد، پردازنده مرکزی (CPU)، رم (Ram) اشاره کرد.

<< اجزای اصلی سیستم رایانه ای: رایانه برای انجام عملیات ها از چهار بخش کلیدی تشکیل شده است که این بخش ها عبارتند از واحد پردازنده مرکزی، حافظه، واحد ورود و واحد خروجی.

- واحد پردازنده مرکزی (CPU): هر رایانه یک واحد مرکزی پردازش دارد که این واحد به عنوان مغز رایانه تلقی میشود. وظیفه اصلی پردازش داده های ورودی بر عهده آن میباشد. عمل پردازش توسط CPU در سه مرحله فراخوانی (Fetch)، رمزگشایی (Decode) و پردازش و اجرا (Execute) صورت میگیرد.

* پردازنده مرکزی (CPU) یک تراشه الکتریکی میباشد که انجام عملیات پردازشی، منطقی، ریاضی و کنترلی را بر عهده دارد. این قطعه اصلی ترین و مهمترین قسمت از یک رایانه میباشد. قسمت های تشکیل دهنده یک CPU عبارتند از:

+ واحد کنترل (CU) + حافظه ثابت (Register) + واحد حساب و منطق (ALU) + حافظه سریع (Cache)

- حافظه (Memory): مکانی که اطلاعات به صورت موقت یا دائم در آن نگهداری میشود. به دو نوع کلی حافظه اصلی و حافظه جانبی تقسیم بندی میشود. حافظه اصلی همچون RAM و ROM و حافظه جانبی همانند هارد دیسک ها میباشد.

* واحد های اندازه گیری حجم حافظه:

واحد	توضیحات
بیت / bit - b	به کوچکترین واحد اندازه حافظه که تنها میتواند دو مقدار 0 و 1 را داشته باشد، بیت میگویند
نیبل / Nibble	به مجموعه چهار بیت که کنار هم قرار گرفته اند یک نیبل گفته میشود
بایت / Byte- B	از کنار هم قرار گرفتن ۸ بیت، یک بایت تشکیل میشود. بایت واحد اصلی حافظه است و به صورت باینری (دودویی) باشد

* سایر واحد های حافظه نسبت به بایت را در جدول زیر میتوانید مشاهده کنید:

ده دهی		دودویی		کاربرد عمومی	
نام (نماد)	استاندارد بین المللی	نام (نماد)	مقدار	نام (نماد)	مقدار
کیلوبایت (kB)	$1KB = 10^3 B$	کیبی بایت (KiB)	$1KiB = 2^{10} B = 1024B$	کیلوبایت (KB)	$1KB = 2^{10} B$
مگابایت (MB)	$1MB = 10^6 B$	مبی بایت (MiB)	$1MiB = 2^{20} B = 1024KB$	مگابایت (MB)	$1MB = 2^{10} KB$
گیگابایت (GB)	$1GB = 10^9 B$	گیبی بایت (GiB)	$1GiB = 2^{30} B = 1024MB$	گیگابایت (GB)	$1GB = 2^{10} MB$
ترابایت (TB)	$1TB = 10^{12} B$	تی بایت (TiB)	$1TiB = 2^{40} B = 1024GB$	ترابایت (TB)	$1TB = 2^{10} GB$

+ واحد ورودی (Input Unit): واحدی است که داده ها را از دستگاه های ورودی دریافت میکند. داده ها از طریق ورودی به حافظه اصلی و سپس به CPU منتقل میشوند تا پردازش شوند.

+ واحد خروجی (Output Unit): بعد از پردازش داده ها توسط CPU، اطلاعات به حافظه اصلی منتقل میشوند و از آنجا توسط واحد خروجی به دستگاه های خروجی ارسال میشوند.

- برد اصلی یا مادربرد (Motherboard): اصلی ترین بخش سیستم های رایانه ای، مادربرد است. مهم ترین کاربرد مادربرد، کنترل پردازشگر مرکزی (CPU) و ایجاد ارتباط بین آن با سایر بخش ها است. مادربرد برای ارتباط با اجزای یاد شده از سوکت ها، اسلات ها، شیار ها و ... استفاده میکند.

<< **دستگاه های ورودی و خروجی:** با توجه به اینکه واحد های ورودی و خروجی از دستگاه ها برای دریافت داده و ارائه اطلاعات استفاده میکنند نیاز به آشنایی با دستگاه های ورودی و خروجی داریم. تعامل کاربر با رایانه از طریق دستگاه های ورودی و خروجی انجام میشود. این دستگاه ها اطلاعات را وارد رایانه کرده و یا نتایج پردازش شده توسط رایانه را به کاربر ارائه میدهند. در برخی از موارد دستگاه های وجود دارد که هر دو نقش را به طور هم زمان دارند.

- دستگاه های ورودی: دستگاه هایی که برای گرفتن ورودی از کاربر مورد استفاده قرار میگیرند را دستگاه های ورودی مینامند. از جمله دستگاه های ورودی میتوان به کیبورد، ماوس و

- دستگاه های خروجی: دستگاه هایی که برای انتقال اطلاعات پردازش شده توسط رایانه به کاربر مورد استفاده قرار میگیرند. با توجه به تنوع نوع اطلاعات خروجی، دستگاه های خروجی متعددی از جمله صفحه نمایش، چاپگر، بلندگو و ... را داریم.

- دستگاه های ورودی/خروجی: دستگاه هایی هستند که همزمان میتوانند به عنوان ورودی و خروجی عمل کنند. این دستگاه ها در اکثر موارد ترکیبی از دو یا چندین دستگاه ورودی و خروجی میباشند.

* در جدول زیر به طور کلی دستگاه های ورودی و خروجی را بررسی کرده ایم:

ورودی / خروجی	خروجی	ورودی
هدست - Headset	صفحه نمایش - Monitor	صفحه کلید - Keyboard
صفحه نمایش لمسی - Touch screen	چاپگر - Printer	موشواره - Mouse
مودم - Modem	گوشی - Headphone	قلم نوری - Light pen
DVD/CD - Writer	بلندگو - Speaker	لوح لمسی - Touch pad

آشنایی با نرم افزار و سیستم عامل

برای بهره برداری کامل از سخت افزار رایانه، به نرم افزار هایی نیاز داریم که کنترل سیستم و اجرای وظایف را بر عهده داشته باشد. این بخش به معرفی مفاهیم پایه ای نرم افزار و نقش حیاتی سیستم عامل در مدیریت و هماهنگی منابع سیستم دارد.

<< **نرم افزار و انواع آن:** مجموعه ای از دستورالعمل ها هستند که برای انجام کارهای خاص روی رایانه اجرا میشوند.

- نرم افزار: «هر بخشی از کامپیوتر که به صورت فیزیکی قابل لمس توسط کاربر نباشد، نرم افزار محسوب میشود» و یا «به تمامی برنامه ها و دستورالعمل هایی که برای ارتباط کاربر با رایانه و استفاده از آن به کار میروند، نرم افزار گفته میشود».

- نرم افزار های کاربردی (Application software): نرم افزار هایی هستند که برای انجام وظیفه خاص و بر اساس نیاز کاربران طراحی و تولید میشوند.

- نرم افزار های سیستمی (System software): به نرم افزار هایی که مدیریت سیستم را به طور کلی یا جزئی بر عهده دارند، نرم افزار های سیستمی گفته میشود. نرم افزار های سیستمی را میتوان در دسته های زیر تقسیم بندی کرد:

+ سیستم های عامل + کامپایلر ها و مفسر ها + درایور ها + نرم افزار های کمکی

<< **سیستم های عامل و وظایف آنها:** سیستم عامل مهم ترین نرم افزار رایانه است که اجرای برنامه ها و ارتباط میان سخت افزار و نرم افزار را ممکن میسازد.

- آشنایی با سیستم عامل و وظایف آن: سیستم عامل مهمترین نرم افزار سیستمی یک رایانه محسوب میشود. جایگاه این نرم افزار در سیستم رایانه ای را میتوان به عنوان یک رابط میان کاربر و نرم افزار های کاربردی با سخت افزار دانست.

- انواع رایج سیستم عامل ها: سیستم عامل ها بر اساس نوع دستگاه و نیاز کاربر متفاوت اند. در ادامه سیستم عامل های پرکاربرد برای انواع سیستم های رایانه ای شده اند.

* در جدول زیر به بررسی کلی برخی از سیستم های عامل میپردازیم:

نرم افزار سیستم	نوع نرم افزار		تعداد کاربران		تعداد برنامه ها		محیط کار	
	محیط عامل	سیستم عامل	تک کاربره	چند کاربره	تک وظیفه	چند وظیفه	متنی	گرافیکی
DOS		✓	✓		✓		✓	
Windows 3.1	✓		✓		✓			✓
Windows 95		✓	✓			✓		✓
Windows 98		✓	✓			✓		✓
Windows 7		✓		✓		✓		✓
Windows 8		✓		✓		✓		✓
Windows 10		✓		✓		✓		✓
MAC OS		✓		✓		✓		✓
Linux		✓		✓		✓	✓	✓
Android		✓	✓			✓		✓
IOS		✓	✓			✓		✓

شبکه های کامپیوتری و اینترنت

<< **شبکه های رایانه ای و انواع آن:** شبکه های رایانه ای بستر ارتباطی قدرتمندی میان دستگاه های دیجیتال ایجاد میکنند که هدف آن ها فراتر از صرفاً تبادل داده است.

- مفهوم شبکه رایانه ای (Computer network): شبکه رایانه ای به اتصال دو یا چند سیستم رایانه ای با توانایی ارسال و دریافت داده گفته میشود. این انتقال داده ها میتواند با کابل یا بیسیم انجام شود.

- انواع شبکه از نظر نوع اتصال یا ارتباط: نحوه اتصال فیزیکی دستگاه ها، مانند سیمی یا بی سیم بودن شبکه، در عملکرد و هزینه راه اندازی شبکه مؤثر است. انواع اتصال به صورت اتصال با کابل (شبکه هایی اتصال با کابل های فلزی برقرار می باشد)، اتصال با فیبر نوری (شبکه ای که در آن از فیبر های نوری استفاده شده) و اتصال بی سیم (شبکه ای که با استفاده از امواج رادیویی ارتباط برقرار می شود) می باشد.

- انواع شبکه ها از نظر وسعت: شبکه های ارتباطی را میتوان بر اساس گستره جغرافیایی به دسته های مختلفی تقسیم بندی کرد. برخی از این دسته ها عبارتند از:

WLAN ، WAN ، LAN ، MAN ، PAN

- انواع شبکه ها از نظر توپولوژی: به نوع به همبندی سیستم های رایانه ای در یک شبکه ارتباطی، توپولوژی شبکه گفته میشود. برخی از مهمترین های آنها عبارتند از Star ، Ring ، BUS ، Line ، P2P.

امنیت شبکه و اطلاعات و حریم خصوصی

<< اصول امنیت شبکه و اطلاعات: امنیت شبکه و اطلاعات به محافظت از داده ها و سیستم های رایانه ای در برابر تهدیدات داخلی و خارجی اشاره دارد. اصول سه گانه امنیت شبکه و اطلاعات شامل محرمانگی (Confidentiality)، یکپارچگی (Integrity) و دسترس پذیری (Availability) می باشد.

<< انواع حملات سایبری (Cyber attacks): شبکه و اطلاعات همواره هدف حملات سایبری (دیجیتالی) قرار می گیرند و امنیت شبکه و اطلاعات همواره در معرض تهدید این دسته از حملات می باشد.

- بدافزار ها (Malware)

- حملات مهندسی اجتماعی (Social engineering attacks)

- حمله مرد میانی (Man-in-the-middle)

- حملات منع سرویس (DoS / DDoS)

<< روش های مقابله با تهدیدات امنیتی: روش های محافظت از شبکه و اطلاعات که برخی میان هر دو مشترک و برخی منحصر به یکی از این موارد می باشند.

- رمز گذاری داده ها (Data encryption)

- استفاده از فایروال (Firewall)

- مدیریت دسترسی کاربران (User access management)

- استفاده از پروتکل های امن (Safety Protocols)

- سیستم پیشگیری از نفوذ (IPS)

- سیستم های تشخیص نفوذ (IDS)

- استفاده از نرم افزار های آنتی ویروس و ضد بدافزار

- احراز هویت دو مرحله ای (2FA)

<< حریم خصوصی (Privacy) و حفاظت از آن:

حریم خصوصی به حق افراد برای کنترل اطلاعات شخصی خود و جلوگیری از دسترسی غیرمجاز به آنها اشاره دارد، حفظ حریم خصوصی به معنای محافظت از اطلاعات شخصی کاربران در برابر سوءاستفاده می باشد.

- روش های حفاظت از حریم خصوصی: روش های حفاظتی، اقداماتی مانند تنظیمات امنیتی، استفاده از رمز های قوی و پرهیز از به اشتراک گذاری اطلاعات حساس را شامل میشوند

+ مدیریت تنظیمات حریم خصوصی در حساب های آنلاین + استفاده از رمز های عبور قوی و مدیریت آنها

◀ کاربرد فناوری اطلاعات در زندگی

<< آشنایی با IT و ICT: آشنایی با مفاهیم فناوری اطلاعات (IT) و فناوری اطلاعات و ارتباطات (ICT) برای درک کاربرد رایانه در زندگی روزمره و محیط های کاری کاملاً ضروری است. این دو واژه گرچه گاهی به جای یکدیگر استفاده میشوند، اما تفاوت های ظریفی دارند.

<< کاربرد فناوری اطلاعات در زندگی روزمره:

- فناوری اطلاعات در آموزش: یادگیری آنلاین (E-Learning)، کلاس های آنلاین، منابع الکترونیکی
- فناوری اطلاعات در کسب و کار: دورکاری، تجارت الکترونیک (E-Commerce)، بانکداری اینترنتی (E-Banking)
- فناوری اطلاعات در سلامت: پرونده الکترونیک سلامت، پزشکی از راه دور (Telemedicine)، هوش مصنوعی در تشخیص بیماری، جراحی رباتیک
- فناوری اطلاعات در سرگرمی

<< ارگونومی و سلامت در کار با کامپیوتر: کار طولانی مدت با رایانه میتواند منجر به مشکلات جسمی شود. برای جلوگیری از بروز این مشکلات و یا کاهش آنها، به بررسی اصول ارگونومی میپردازیم.

- ارگونومی (Ergonomics) علمی است که به طراحی صحیح محیط کار و تجهیزات برای افزایش راحتی و کاهش آسیب های جسمانی میپردازد. اصول ارگونومی به هنگام کار با رایانه عبارتند از وضعیت صحیح نشستن، ارتفاع میز کار و صندلی، موقعیت و فاصله صفحه نمایش، استفاده از ماوس و کیبورد مناسب و نور محیط.

◀ استفاده از سیستم های رایانه ای و مدیریت فایل ها

وظایف سیستم عامل عبارتند از مدیریت فایل ها و پوشه ها، مدیریت منابع سخت افزاری مانند پردازنده ها، مدیریت حافظه های اصلی و جانبی، کنترل عملکرد دستگاه های ورودی و خروجی، برقراری امنیت در سیستم، اشتراک و بهینه سازی منابع سیستم (حافظه و پردازشگر) و مدیریت و اجرای همزمان برنامه ها و کنترل ارتباط میان آنها.

◀ آشنایی با سیستم عامل ویندوز

<< معرفی سیستم عامل ویندوز (Windows OS): ویندوز یکی از سیستم عامل های گرافیکی است که توسط شرکت مایکروسافت توسعه داده شده و به عنوان یکی از محبوب ترین سیستم عامل ها در دنیا شناخته میشود. سخت افزار توصیه شده برای استفاده بهینه از ویندوز ۱۰ برای نسخه ۳۲ و ۶۴ بیتی این ویندوز عبارتند از:

سیستم ۳۲ بیتی	سیستم ۶۴ بیتی	قطعه
دو هسته ای با سرعت ۲ گیگاهرتز یا سریعتر	چهار هسته ای با سرعت ۲/۵ گیگاهرتز یا سریعتر	پردازنده - CPU
۲ گیگابایت یا بیشتر	۴ گیگابایت یا بیشتر	حافظه اصلی - RAM
۶۴ گیگابایت یا بیشتر (ترجیحاً SSD)	۱۲۸ گیگابایت یا بیشتر (ترجیحاً SSD)	فضای دیسک سخت - Hard disk

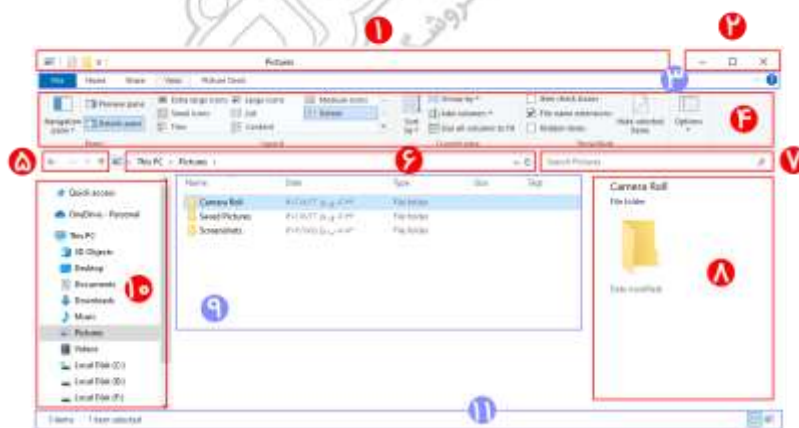
<< راه اندازی و خاموش کردن سیستم رایانه ای: یکی از اولین مهارت های عملی در کار با رایانه، راه اندازی صحیح و خاموش کردن اصولی سیستم است.

+ روشن کردن (Start): برای روشن کردن سیستم رایانه ای، از دکمه Power موجود بر روی کیس استفاده میکنیم.
 + راه اندازی مجدد (Restart): هنگام روشن بودن رایانه، با استفاده از دکمه ریستارت، میتوان رایانه را مجدد راه اندازی کرد.
 + خاموش کردن: پس از اتمام کار کاربر با رایانه، بسته به نیاز کاربر، رایانه را میتوان در حالت های مختلفی قرار داد که این حال ها عبارتند از: خاموش کردن (Shut down)، خروج از حساب کاربری (Sign out/Log off)، تغییر کاربر (Switch user)، خواب (Sleep)، هایبرنت یا خواب عمیق (Hibernate)، قفل کردن (Lock)

<< محیط کاربری ویندوز: کاربر پس از ورود به ویندوز، با محیط گرافیکی روبه رو میشود که شامل دسکتاپ، نوار وظیفه و منوی استارت است.

- میز کار (Desktop) و اجزای آن: desktop محیط اصلی سیستم عامل است که کاربران از طریق آن میتوانند به برنامه ها و فایل های خود دسترسی داشته باشند. اجزای دسکتاپ عبارتند از:

+ آیکن ها (Icons): آیکن های سیستمی، میانبر ها (Shortcuts)، پوشه ها (Folders)، فایل ها (Files)
 + نوار وظیفه (Taskbar): دکمه استارت (Start button)، نوار جستجو (Search Bar)، برنامه های در حال اجرا
 + منو استارت (Start)
 - پنجره ها (windows): به طور معمول پوشه ها و برنامه های کاربردی در ویندوز، در کادر های مستطیل شکلی که به آنها پنجره گفته میشود، اجرا و نمایش داده میشود.



- | | | |
|----------------------------------|--|-------------------------------|
| ۱- نوار عنوان (title bar) | ۲- کلید های پنجره (windows buttons) | ۳- نوار منو (menu bar) |
| ۴- نوار ابزار (tool bar) | ۵- کلیدهای پیمایش (navigation buttons) | ۶- نوار آدرس (address bar) |
| ۷- باکس جستجو (search box) | ۸- پنل جزئیات (details pane) | ۹- پنل محتویات (content pane) |
| ۱۰- پنل پیمایش (navigation pane) | ۱۱- نوار وضعیت (status bar) | |

- مرتب سازی پنجره ها: برای نظم دادن به نمایش پنجره های باز شده در دسکتاپ ویندوز و مرتب سازی آنها میتوان گزینه های مرتب سازی استفاده کرد.

<< تنظیمات اولیه و شخصی سازی ویندوز: ویندوز این امکان را به کاربر میدهد تا ظاهر و عملکرد سیستم را بر اساس نیاز خود تنظیم کند.

- تنظیمات دسکتاپ در ویندوز: میز کار قابلیت شخصی سازی دارد و میتوان با استفاده از تنظیمات آن تغییرات مورد نظر را در آن اعمال کرد.

+ تصویر پس زمینه (Background) + تنظیم اندازه تصویر + رنگ ها (Colors)
 + صفحه قفل (Lockscreen) + تم (Theme) + فونت ها (Fonts)
 + منوی استارت (Start) + نوار وظیفه (Taskbar)

- تنظیمات صفحه نمایش: بخش Display Settings شامل تنظیماتی برای کنترل و بهینه سازی نمایشگر سیستم است.

◀ مدیریت فایل ها و پوشه ها

<< آشنایی با فایل ها و پوشه ها: فایل ها و پوشه ها نقش کلیدی در سازمان دهی اطلاعات در ویندوز دارند. فایل ها واحد های اصلی ذخیره سازی داده ها در سیستم عامل هستند. هر فایل اطلاعات خاصی را در خود ذخیره میکند و بنابر نوع اطلاعات، نوع فایل نیز متفاوت خواهد بود و پوشه ها برای سازماندهی فایل ها به کار میروند. به جای ذخیره فایل ها به طور پراکنده در مسیر های مختلف، میتوان فایل ها را در پوشه ها قرار داد و به این ترتیب کار مدیریت فایل ها را ساده تر کرد.

<< کار با فایل ها و پوشه ها: در این قسمت به عملیات هایی میپردازیم که میتوان بر روی فایل ها و پوشه ها انجام داد.

- ایجاد پوشه جدید (New Folder) - ایجاد فایل جدید (New File) - انتخاب کردن فایل ها و پوشه
 - تغییر نام (Rename) - حذف کردن (delete) - کپی کردن و انتقال فایل ها

<< استفاده از File explorer (فایل اکسپلورر): ابزار مرکزی مدیریت فایل ها و مهمترین پنجره در ویندوز میباشد.

<< مدیریت فضای ذخیره سازی: فایل ها و پوشه هایی که کاربر در رایانه ذخیره میکند، در حافظه های جانبی همچون هارد های HDD و SSD ذخیره میشوند. برای جلوگیری از پر شدن حافظه سیستم و کندی عملکرد، آشنایی با نحوه مشاهده و مدیریت فضای ذخیره سازی بسیار مهم است.

◀ تنظیمات و ابزار های کمکی ویندوز

<< تنظیمات سیستم رایانه ای: کاربر میتواند با مراجعه به تنظیمات سیستم، مواردی مانند وضوح تصویر، تنظیم ساعت و تاریخ یا کنترل صدا را مطابق نیاز خود تنظیم کند. این تنظیمات پایه برای راحتی و دقت در کار با سیستم ضروری اند.

<< ابزار های سیستمی و نگه داری ویندوز (system tools): ویندوز دارای ابزارهای متعدد برای مدیریت عملکرد سیستم، بهینه سازی پردازش ها، نظارت بر منابع سخت افزاری و افزایش کارایی سیستم است. از جمله این ابزار های میتوان به مواردی مانند task manager (مدیریت پردازش) و Disk Cleanup (بهینه سازی فضای ذخیره) اشاره کرد.

<< امنیت فایل ها و سیستم: امنیت اطلاعات در ویندوز یکی از مهمترین مباحثی است که هر کاربر باید با آن آشنا باشد. حفاظت از فایل ها، مدیریت سطح دسترسی کاربران و استفاده از ابزارهای امنیتی مانند Windows Defender برای جلوگیری از بدافزارها، از جمله راهکارهایی هستند که امنیت سیستم را تضمین میکنند.

◀ برنامه های جانبی ویندوز

<< برنامه های کاربردی اصلی ویندوز: در ویندوز برنامه های متنوعی وجود دارند که ممکن است کاربر در طول روز به آنها نیاز پیدا کند. برخی از مهمترین برنامه های جانبی ویندوز عبارتند از: Calculator، Paint، Voice recorder، Notepad، windows media player، Sticky note، Snipping tool

<< مجموعه برنامه های Ease of access: ویندوز مجموعه ای از ابزارها را با عنوان Ease of Access، برای کمک به افراد با نیازهای ویژه فراهم کرده است. این ابزارها به طور خاص برای افرادی با مشکلات بینایی، شنوایی یا حرکتی طراحی شده اند. این ابزارها عبارتند از: راوی، ذره بین، صفحه کلید مجازی، تبدیل گفتار به نوشتار، تنظیم High contrast

◀ مدیریت حساب کاربری در ویندوز

<< آشنایی با حساب های کاربری در ویندوز: حساب کاربری مجموعه ای از مجوزها، فایل ها و تنظیمات اختصاصی برای هر کاربر سیستم است.

- انواع حساب کاربری در ویندوز: در سیستم عامل ویندوز دو نوع حساب کاربری Local account و Microsoft account وجود دارد.

- انواع حساب ها بر اساس سطح دسترسی: برای حساب های کاربری سطوح دسترسی متفاوتی وجود دارند که هر یک نقش خاصی در مدیریت سیستم ایفا میکنند. این دسته از حساب ها عبارتند از:

- + حساب مدیر (Administrator)
- + حساب استاندارد (Standard account)
- + حساب مهمان (Guest account)
- + حساب کاربری دامنه (Domain account)
- + حساب کاربری کودک (Child account)
- + حساب کاربری کاری یا تحصیلی (Work or School account)

<< مدیریت حساب های کاربری در ویندوز: در سیستم عامل ویندوز، برای هر کاربر میتوان حساب جداگانه ای ایجاد کرد که شامل اطلاعات شخصی، تنظیمات و دسترسی های اختصاصی او باشد

- آشنایی با مدیریت حساب کاربری: مدیریت حساب کاربری در ویندوز، از طریق پنجره های settings یا control panel انجام میشود.

- افزودن حساب کاربری: برای ایجاد حساب کاربری در ویندوز ۱۰ از طریق setting اقدام میکنیم. برای اینکار در settings به بخش Accounts رفته و از منوی راست، بر روی گزینه Family and other users کلیک میکنیم.

- حذف حساب کاربری: برای حذف حساب کاربری نیز از طریق setting و از بخش Accounts ممکن میباشد.

- تنظیمات امنیتی حساب کاربری: میتوان با استفاده از روش های مختلف برای افزایش امنیت حساب کاربری اقدام کرد. روش های ورود به ویندوز ۱۰ عبارتند از: Password، Windows hello PIN، Windows hello Fingerprint، Windows Dynamic Lock، Security Key، Picture password، hello Face

آشنایی با مفاهیم شبکه و اینترنت

در دنیای امروزی، اینترنت و ارتباطات یکی از اجزای جدایی ناپذیر زندگی افراد و سازمان ها شده است. اینترنت نه تنها بستری برای دسترسی به اطلاعات، ارتباطات جهانی و تجارت الکترونیک فراهم کرده است، بلکه به یکی از ابزارهای اصلی در آموزش، اشتغال و مدیریت اطلاعات تبدیل شده است.

آشنایی با مفاهیم پایه اینترنت و شبکه های کامپیوتری

<< **تعریف اینترنت و تاریخچه آن:** اینترنت یک شبکه جهانی از میلیون ها کامپیوتر و دستگاه های دیجیتالی متصل به یکدیگر است که به کمک پروتکل های ارتباطی، امکان اشتراک گذاری داده ها، برقراری ارتباط و دریافت اطلاعات از سراسر جهان را فراهم میکند. امروزه، اینترنت به عنوان یک ابزار کلیدی در ارتباطات، آموزش، تجارت و سرگرمی شناخته میشود.

- شبکه جهانی وب (WWW - world wide web): وب یک سرویس مبتنی بر اینترنت میباشد که به کاربران امکان دسترسی به اطلاعات را از طریق صفحات وب را میدهد.

- اهمیت اینترنت: امروزه، اینترنت بخش مهمی از زندگی مدرن را تشکیل میدهد و در زمینه های ارتباطات، تجارت، آموزش، سرگرمی و خدمات دولتی کاربرد دارد.

<< **شبکه های کامپیوتری و انواع آن ها:** شبکه های کامپیوتری مجموعه ای از دستگاه های متصل به هم هستند که اطلاعات را به اشتراک می گذارند. این شبکه ها در اندازه های مختلف از شبکه های خانگی کوچک (LAN) گرفته تا شبکه ی عظیمی مانند اینترنت (WAN) وجود دارند.

* انواع شبکه از نظر وسعت:

* در جدول زیر به بررسی دقیق برخی شبکه های ارتباطی شناخته شده میپردازیم:

نوع	توضیح	محدوده	سرعت انتقال	هزینه
(personal area network) PAN	اتصال دستگاه های مجاور فرد	1 - 10 m	بسیار بالا	خیلی کم
(local area network) LAN	دستگاه های متصل شده در یک منطقه محلی به صورت فیزیکی	حداکثر 2km	بسیار بالا	کم
(Wireless local area network) WLAN	دستگاه های متصل شده در یک منطقه محلی به صورت بی سیم	حداکثر 2km	بسیار بالا	کم
(metropolitan area network) MAN	اتصال چندین LAN در منطقه شهری	5 - 50 km	متوسط	زیاد
(wide area network) WAN	اتصال شبکه ارتباطی در محدوده خیلی وسیع همانند کشور	بیش از 5km	پایین	خیلی زیاد

* انواع شبکه ها از نظر توپولوژی: به نوع به هم بندی سیستم های رایانه ای در یک شبکه ارتباطی، توپولوژی گفته میشود.

نوع	توضیح
P2P (نقطه به نقطه)	شامل دو میزبان مانند دو رایانه، سوئیچ یا روتر و که به صورت سر به سر با استفاده از یک تکه کابل به همدیگر وصل شده اند
Line (خطی)	همه دستگاه ها به طور متوالی به هم متصل هستند. به غیر از دستگاه های اول و آخر. همه دستگاه به دو دستگاه دیگر متصل اند.
BUS (اتوبوسی)	هر دستگاه به یک کابل مشترک متصل است. به این کابل مشترک کابل Backbone گفته میشود

هر دستگاه به دو دستگاه مجاور خود متصل است. در این توپولوژی اطلاعات در یک جهت حرکت میکنند	Ring (حلقوی)
همه دستگاه ها و رایانه ها از طریق کابل به یک هاب مرکزی متصل هستند. این هاب گره مرکزی میباشد و تمام گره های دیگر به آن متصل میشوند	Star (ستاره ای)
هر دستگاه از طریق یک لاین ارتباطی به دستگاه های دیگر متصل است. در این توپولوژی از پروتکل هایی چون DHCP و AHCP استفاده میشود	Mesh (توری)
نوعی توپولوژی ستاره ای تغییر یافته است که در آن از توپولوژی خطی استفاده شده. این توپولوژی یک حالت سلسله مراتبی و هرمی دارد	Hierarchy / Tree (درختی)
چنانچه از نام آن پیداست از ترکیب انواع دیگر توپولوژی های شبکه به وجود می آید. ایجاد چنین پیکربندی، به نیاز شبکه بستگی دارد.	Hybrid (ترکیبی)

<< آشنایی با اینترنت و روش های اتصال به آن:

- اینترنت (Internet): اینترنت یک شبکه جهانی از کامپیوترها و دستگاه های مختلف است که با استفاده از اتصالات فیزیکی و فناوری های ارتباطی، به یکدیگر متصل شده اند. این شبکه از طریق استفاده از پروتکل ها و استانداردهای مشترک، ارتباطات و تبادل اطلاعات را میان افراد و سازمان ها فراهم میکند. برخی از انواع اینترنت عبارتند از:

+ اینترنت Dial-up + اینترنت موبایل (cellular) + اینترنت فیبرنوری (Fiber optic)

+ اینترنت ماهواره ای (Satellite) + اینترنت خطوط تلفنی (DSL)

- وب (web): شبکه جهانی وب یا world wide web یک سرویس مبتنی بر اینترنت است که به کاربران امکان دسترسی به اطلاعات را از طریق صفحات وب را میدهد.

- اینترنت (Intranet): اینترنت یک شبکه خصوصی است که تنها از طریق کاربران مجاز داخلی قابل دسترسی است.

- اکسترانت (Extranet): مشابه با اینترنت، با این تفاوت که این نوع از شبکه از طریق پرتال وب قابل دسترسی میباشد.

- اتصال رایانه به اینترنت: اتصال کامپیوتر یا لپتاپ به اینترنت با دو روش کابل (Ethernet) و وای فای (Wi-Fi) میسر میباشد.

- تنظیمات اینترنت در settings ویندوز: ویندوز ۱۰ گزینه های مختلفی برای مدیریت شبکه و رفع مشکلات اتصال به اینترنت ارائه میدهد. برای دسترسی به این تنظیمات به پنجره settings رفته و گزینه Network & internet را انتخاب میکنیم.

<< مفاهیم پایه ای اینترنت: اینترنت از مجموعه ای از فناوری ها و پروتکل ها تشکیل شده که ارتباط بین میلیون ها دستگاه را در سراسر جهان ممکن می سازد. برای استفاده بهینه از اینترنت، درک مفاهیم پایه ای مانند URL، DNS، ISP، IP Address، پروتکل های اینترنت، کوکی ها (Cookies)، کش (Cache)، فایروال (Firewall) و VPN ضروری است.

- URL (آدرس اینترنتی): URL (Uniform Resource Location)، یک آدرس منحصر به فرد است که برای شناسایی و دسترسی به صفحات وب استفاده میشود.

- پروتکل (Protocol): بخش ابتدایی یک آدرس اینترنتی میباشد که روش ارتباط بین مرورگر و سرور را تعیین میکند.

- زیردامنه (Subdomain): بخشی از دامنه که قبل از دامنه اصلی قرار میگیرد و معمولاً برای تقسیم بندی خدمات مختلف یک وبسایت استفاده میشود.

- دامنه رده دوم - SLD (Second level domain): همان نام اصلی وبسایت و نشانگر هویت آن میباشد که توسط صاحب دامنه ثبت میشود و شناخت آسان کسب و کار در فضای وب را ممکن میسازد.

- دامنه رده بالا - (Top level domain) TLD: آخرین بخش از آدرس اصلی دامنه است که نوع و ماهیت وبسایت را مشخص میکند. به انواع رده بالای عمومی (Generic TLD)، رده بالای خاص (sponsored TLD) و رده بالای کد کشوری (country code TLD) تقسیم میشود.

- دامنه اصلی (Root domain): دامنه اصلی، ترکیبی از دامنه رده دوم (SLD) و دامنه رده بالا (TLD) است و نشان دهنده نام اصلی یک وبسایت میباشد.

- آدرس IP (IP address): شماره یکتایی که برای شناسایی دستگاه های متصل به اینترنت یا شبکه داخلی استفاده میشود.
- سیستم نام دامنه یا DNS (Domain name system): یک سیستم نام گذاری است که نام های دامنه (مانند google.com) را به آدرس های IP عددی تبدیل میکند.

- ارائه دهنده خدمات اینترنتی یا ISP: Internet service provider شرکتی است که اتصال به اینترنت را برای کاربران خانگی و سازمان ها فراهم میکند.

◀ کار با مرورگر های وب (Web Browsers)

<< معرفی مرورگرهای اینترنتی: مرورگر وب نرم افزاری است که امکان دسترسی به صفحات وب و محتوای اینترنتی را برای کاربران فراهم میکند. مرورگر های متعددی وجود دارد که با یکدیگر متفاوت میباشند. این تفاوت ها ناشی از مواردی همچون سرعت، امنیت، افزونه ها و ... میباشد. مهم ترین اجزای یک مرورگر وب عبارتند از:

+ نوار عنوان (Title Bar)	+ نوار آدرس (Address bar)	+ Omnibox
+ دکمه های کنترلی مرورگر	+ دکمه منو و تنظیمات مرورگر	+ صفحه نمایش محتوای وب
+ نوار بوکمارک (Bookmark Bar)	+ زبانه ها (Tabs)	+ نوار دانلود
		+ افزونه ها (Extensions)

<< مدیریت مرورگر ها و تنظیمات کاربردی: برای استفاده بهینه از مرورگرهای وب، کاربران باید بتوانند زبانه ها را مدیریت کنند، بوکمارک های خود را ذخیره و دسته بندی کنند، از قابلیت های امنیتی مانند مرور خصوصی استفاده کنند و تاریخچه مرورگر را کنترل کنند.

<< افزونه ها و شخصی سازی مرورگرها: مرورگرهای مدرن قابلیت های گسترده ای برای شخصی سازی و افزودن امکانات بیشتر از طریق افزونه ها و تغییرات ظاهری ارائه می دهند.

◀ جستجو ارزیابی اطلاعات در اینترنت

<< معرفی موتورهای جستجو: در اینترنت، میلیاردها صفحه وب وجود دارد که دربردارنده اطلاعات مختلفی هستند. برای دسترسی سریع به این اطلاعات، موتورهای جستجو طراحی شده اند تا بتوانند محتوای اینترنت را بررسی، دسته بندی و نمایش دهند. موتور جستجو یا search engine یک نرم افزار آنلاین است که به کاربران کمک میکند عبارت های موردنظر را در اینترنت جستجو کرده و اطلاعات مرتبط را بیابد. از جمله موتور های جستجوی معروف میتوان به مواردی همچون Google، Bing، Yahoo و ... اشاره کرد

<< استفاده از جستجوی پیشرفته و فیلتر کردن نتایج: در بسیاری از مواقع، کاربران هنگام جستجو در اینترنت با حجم عظیمی از نتایج غیرمرتبط مواجه میشوند و یافتن اطلاعات صحیح دشوار میشود. موتورهای جستجو ابزارهایی برای انجام جستجوهای پیشرفته ارائه میدهند که به کاربران اجازه میدهد نتایج را بهتر فیلتر کرده و سریعتر به اطلاعات دسترسی پیدا کنند.

<< نحوه استفاده از موتورهای جستجو برای یافتن اطلاعات خاص: همه کاربران اینترنت روزانه برای جستجوی اطلاعات مختلف از موتورهای جستجو استفاده میکنند. اما گاهی کاربران نیاز دارند به اطلاعات خاص، دقیق و تخصصی دسترسی پیدا کنند.

<< ارزیابی اعتبار منابع اینترنتی: تشخیص منابع معتبر از منابع نامعتبر بسیار مهم است. بسیاری از وبسایت ها و شبکه های اجتماعی پر از اطلاعات نادرست، شایعات، اخبار جعلی و محتوای گمراه کننده هستند که ممکن است کاربران را سردرگم کنند. بررسی اعتبار منابع اینترنتی، یک مهارت کلیدی برای همه کاربران اینترنت است.

<< مدیریت و سازماندهی نتایج جستجو: پس از جستجو در اینترنت و یافتن اطلاعات ارزشمند، مدیریت صحیح نتایج جستجو اهمیت زیادی دارد. مدیریت صحیح به کاربران کمک میکند دسترسی آسان و سریع تری به اطلاعات مورد نیاز خود داشته باشند و از اتلاف وقت جلوگیری کنند.

◀ کار با ایمیل (E-mail) و پیام های الکترونیکی

<< آشنایی با ایمیل و سرویس دهندگان محبوب: ایمیل یا Email (Electronic Mail) یک روش ارتباطی الکترونیکی است که امکان ارسال پیام های متنی، فایل ها و تصاویر را در بستر اینترنت فراهم میکند. میتوان گفت که ایمیل یک سیستم دیجیتالی برای ارسال و دریافت پیام ها از طریق اینترنت است که توسط سرویس دهندگان مختلف ارائه میشود.

- ایجاد حساب ایمیل در سرویس های مختلف و مدیریت آن: برای استفاده از ایمیل، ابتدا باید یک حساب ایمیل ایجاد کرده و آن را مدیریت کرد.

<< مدیریت صندوق پست الکترونیکی: پس از ایجاد حساب ایمیل، یکی از مهمترین مهارت هایی که کاربران باید یاد بگیرند، مدیریت صحیح صندوق پستی است. مدیریت صندوق شامل مواردی همچون مشاهده ایمیل های دریافتی، ارسال پیام جدید، استفاده از CC و BCC، پاسخ دهی به ایمیل ها، فیلتر کردن پیام ها و سازماندهی ایمیل ها میشود.

< پیوست فایل ها و تنظیمات امنیتی ایمیل: یکی از قابلیت های مهم ایمیل، امکان ارسال فایل های ضمیمه مانند اسناد، تصاویر، فایل های صوتی و ویدئویی است. در محیط های کاری و آموزشی، ارسال فایل ها از طریق ایمیل یکی از روش های اصلی تبادل اطلاعات محسوب میشود.

- گزارش هرزنامه و مدیریت پیام های ناخواسته: هرزنامه ها (Spam) شامل ایمیل های تبلیغاتی، پیام های جعلی و ایمیل های حاوی بدافزار هستند که می توانند امنیت کاربران را تهدید کنند. اکثر سرویس های ایمیل دارای فیلترهای خودکار برای شناسایی ایمیل های اسپم هستند، اما کاربران نیز باید روش های شناسایی ایمیل های خطرناک را بدانند.

<< مدیریت پیشرفته ایمیل و افزایش بهره وری: با افزایش تعداد ایمیل های دریافتی، یافتن پیام های مهم، سازماندهی مکاتبات و افزایش بهره وری اهمیت بیشتری پیدا میکند. ابزارهایی مانند زمان بندی ارسال ایمیل، برچسب گذاری، بایگانی پیام ها و بازیابی ایمیل های ارسال شده، به کاربران کمک میکنند تا ارتباطات خود را به طور موثرتری مدیریت کنند.

امنیت در اینترنت و حفاظت از اطلاعات شخصی

<< تهدیدات رایج در اینترنت: هر کاربری که به اینترنت متصل می شود، در معرض تهدیدات سایبری قرار دارد. هکرها و مجرمان سایبری از روش های مختلفی برای سرقت اطلاعات، آلوده کردن دستگاه ها و دسترسی غیرمجاز به داده های کاربران استفاده میکنند. مهم ترین تهدیدات امنیتی اینترنت عبارتند از: ویروس ها و بدافزارها (Virus and Malware)، حملات فیشینگ (Phishing)، کلاهبرداری های اینترنتی و مهندسی اجتماعی، جاسوس افزارها (Spyware) و ابزار های نظارتی

<< روش های افزایش امنیت در فضای آنلاین: با گسترش استفاده از اینترنت، حفظ امنیت اطلاعات شخصی و جلوگیری از سرقت اطلاعات به یکی از چالش های مهم کاربران تبدیل شده است. روش های افزایش امنیت در فضای آنلاین عبارتند از استفاده از رمزهای عبور قوی و مدیریت آنها، فعال سازی تایید هویت دو مرحله ای (2FA)، شناسایی وبسایت های امن و جلوگیری از ورود به سایت های جعلی، اصول استفاده ایمن از دستگاه های عمومی و اینترنت اشتراکی

<< تنظیمات امنیتی ایمیل و محافظت از حساب های کاربری: ایمیل به عنوان مهم ترین ابزار ارتباطی، همواره مورد استفاده هکرها و مجرمان سایبری برای نفوذ و سرقت اطلاعات کاربران میباشد.

شبکه های اجتماعی و ابزار های ارتباطی آنلاین

<< معرفی شبکه های اجتماعی و پیام رسان ها: شبکه های اجتماعی (social network) یک بستر آنلاین برای ارتباط اجتماعی، اشتراک گذاری محتوا و تعامل کاربران با یکدیگر است. پیام رسان های اینترنتی (internet messenger) نرم افزار هایی هستند که امکان ارسال پیام های متنی، صوتی و تصویری بین افراد را فراهم میکند.

ویژگی	شبکه های اجتماعی	پیام رسان های اینترنتی
هدف اصلی	اشتراک گذاری محتوا و تعامل عمومی	ارسال پیام خصوصی و گروهی
نوع ارتباط	عمومی یا نیمه خصوصی	خصوصی و فوری
مزایا	تعامل گسترده، فرصت تبلیغات، اشتراک گذاری محتوای چندرسانه ای	ارتباط سریع، امنیت بالاتر، ارسال فایل و تماس صوتی
معایب	نقض حریم خصوصی، اعتیاد به شبکه های اجتماعی، گسترش اخبار جعلی	وابستگی به اینترنت، مشکلات امنیتی در برخی پیامرسان ها، کاهش تعامل حضوری

<< مدیریت حریم خصوصی و امنیت در شبکه های اجتماعی: حفظ حریم خصوصی در شبکه های اجتماعی یکی از مهمترین چالش ها است. بسیاری از افراد بدون آگاهی، اطلاعات شخصی را در دسترس عموم قرار میدهند که باعث سوءاستفاده های مختلف شود.

<< ابزار های همکاری آنلاین و مدیریت اسناد مشترک: با گسترش کار از راه دور و تیم های مجازی، ابزارهای همکاری آنلاین به یکی از مهم ترین ابزارهای مورد نیاز کاربران تبدیل شده اند. این ابزارها امکان ویرایش هم زمان اسناد، برگزاری جلسات مجازی و اشتراک گذاری فایل ها را فراهم می کنند.

مهارت های پیشرفته در اینترنت و ایمیل

<< استفاده از اینترنت برای تجارت و کسب و کار: خرید و فروش آنلاین به یکی از محبوب ترین روش های تجارت در سراسر جهان تبدیل شده است. امروزه افراد میتوانند محصولات و خدمات را از طریق اینترنت را بفروشند و بخرند

<< استفاده از ابزارهای حرفه ای ایمیل: ایمیل ها فقط برای ارسال و دریافت پیام ها استفاده نمیشوند؛ بلکه قابلیت های پیشرفته ای دارند که کاربران حرفه ای می توانند برای افزایش بهره وری و مدیریت بهتر ارتباطات خود از آن ها استفاده کنند.

<< مدیریت و استفاده بهینه از فضای ذخیره سازی ابری: فضای ابری (Cloud Storage) یکی از مهم ترین فناوری های دیجیتال است که امکان ذخیره سازی، اشتراک گذاری و همگام سازی داده ها را بدون نیاز به حافظه فیزیکی فراهم میکند.

آشنایی با نرم افزار واژه پرداز Word

نرم افزار Word یکی از پرکاربردترین و قدرتمندترین ابزارهای پردازش متن است که به کاربران امکان ایجاد، ویرایش و قالب بندی اسناد متنی را میدهد.

آشنایی با نرم افزار Word و محیط کاربری آن

<< معرفی نرم افزار Word و کاربردهای آن: این نرم افزار امکان ویرایش متون، تنظیم قالب بندی، اضافه کردن تصاویر و نمودارها، مدیریت منابع و استنادها، و ایجاد اسناد حرفه ای را فراهم میکند. به دلیل امکانات گسترده ای که دارد، در بسیاری از حوزه ها از جمله کسب و کار، آموزش و کارهای شخصی مورد استفاده قرار میگیرد.

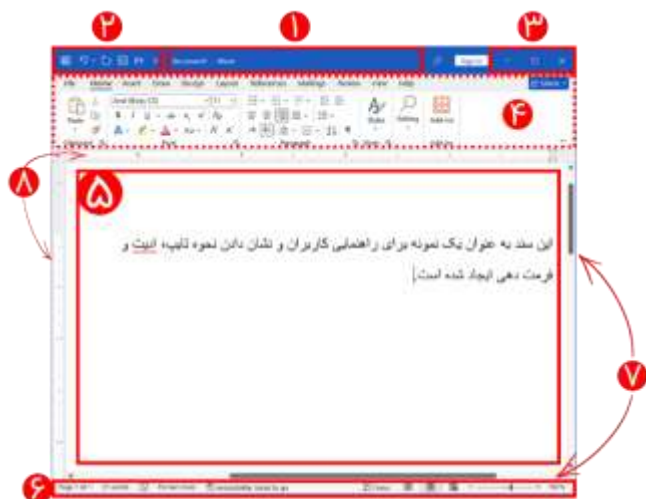
<< آشنایی با نرم افزار Word: محیط کاربری Word شامل ابزارهای متنوعی برای مدیریت و ویرایش اسناد است. هر بخش از این محیط وظایف خاصی دارد که دانستن عملکرد آنها برای کار با اسناد ضروری است

بخش های اصلی صفحه آغازین در Word مطابق با تصویر زیر عبارتند از:



- | | |
|---------------|-------------|
| New - ۲ | Home - ۱ |
| Templates - ۴ | Open - ۳ |
| Pinned - ۶ | Recent - ۵ |
| Option - ۸ | Account - ۷ |

- محیط اولیه و اجزای پنجره Word در تصویر زیر مشخص شده اند که در ادامه هر کدام به طور کلی بررسی خواهند شد.



۱- نوار عنوان - Title bar

۲- نوار ابزار دسترسی سریع - Quick access toolbar

۳- دکمه های کنترلی - Control buttons

۴- نوار ابزار - Ribbon

۵- بخش ویرایشگر متن - Text editor

۶- نوار وضعیت - Status bar

۷- نوار پیمایش - Scroll bar

۸- خط کش - Ruler

- نوار عنوان (Title bar): نوار عنوان بالاترین نوار موجود در پنجره است که در آن عنوان سندی که در دست ویرایش میباشد نمایش داده میشود. این نوار همچنین شامل دو مورد دسته دکمه های کنترلی و نوار دسترسی سریع میباشد

- نوار ابزار (Ribbon): از مهم ترین اجزای محیط کاربری Word است که ابزارهای مختلف را در دسته بندی های مشخص در اختیار کاربران قرار میدهد.

- منوی File و گزینه های مدیریت اسناد: منوی File از دیگر مهم ترین بخش های Word است که به کاربران امکان مدیریت اسناد، ذخیره سازی، چاپ، تنظیمات و سایر گزینه های کاربردی را میدهد.

- نوار وضعیت (Status Bar): در پایین پنجره نمایش داده میشود و اطلاعات مهمی درباره سند فعلی در اختیار کاربر قرار میدهد. این نوار به کاربران کمک میکند تا وضعیت فعلی سند را مشاهده کرده و برخی تنظیمات نمایش را سریع تغییر دهند.

<< **آشنایی با تب های Ribbon:** نوار ابزار به صورت دسته بندی شده طراحی شده است و هر دسته یا تب شامل گروهی از ابزار های مرتبط میباشد که برای انجام وظایف خاصی در ورد استفاده میشوند. این دسته بندی ها عبارتند از:

- | | |
|--|---|
| - سربرگ Home (ویرایش و قالب بندی) | - سربرگ Insert (درج اشیا در سند) |
| - سربرگ Design (طراحی و زیبا سازی سند) | - سربرگ Layout (تنظیمات صفحه و چیدمان متن) |
| - سربرگ References (ارجاع و استناد) | - سربرگ Mailings (مدیریت ایمیل و ارسال انبوه) |
| - سربرگ Review (بررسی و اصلاح متن) | - سربرگ View (مدیریت نمایش سند) |

<< **مدیریت و تنظیمات اولیه Word:** مدیریت صحیح اسناد و آشنایی با گزینه های ذخیره سازی، تنظیمات زبان، واحد اندازه گیری و سایر گزینه های مهم، باعث افزایش بهره وری و کاهش احتمال از دست رفتن اطلاعات میشود.

- آشنایی با تنظیمات نرم افزار word: تنظیمات پیش فرض نرم افزار word شامل مجموعه ای از گزینه ها میباشد که به کاربران اجازه میدهد تجربه خود با word را بهینه سازی کنند. بخش های اصلی word option عبارتند از: Display، General،

Add-ins، Trust center، Quick access toolbar، Customize ribbon، Advanced، Language، Save، Proofing

<< **تنظیمات عمومی نرم افزار Word:** نرم افزار Word این امکان را فراهم میکند که کاربران برخی ویژگی های نرم افزار را مطابق نیاز خود تنظیم کنند. این ویژگی ها شامل زبان نمایش، واحد اندازه گیری، ذخیره خودکار و ... دیگر میباشد.

◀ ایجاد، ویرایش و قالب بندی متن

<< **ایجاد و ویرایش متن:** ایجاد و ویرایش متن شامل عملیات اولیه ای است که کاربران برای کار با سند های متنی در نرم افزار Word انجام میدهند. این عملیات شامل ایجاد یک سند متنی جدید، تایپ متن، حذف و جابجایی محتوای سند، استفاده از ابزار های ویرایشی مانند copy، cut و paste و اصلاح تغییرات با عمل های Undo و Redo میباشد.

<< **قالب بندی متن در word:** قالب بندی صحیح باعث افزایش خوانایی، جذابیت بصری و حرفه ای تر شدن اسناد میشود. مهارت های مرتبط با این کار عبارتند از: تغییر فونت متن (نوع قلم) - تغییر اندازه متن - تغییر سبک و رنگ متن - تغییر افکت متن.

<< **قالب بندی پاراگراف در word:** پس از قالب بندی متن، مرحله بعدی قالب بندی پاراگراف ها میباشد. قالب بندی پاراگراف ها نیز همانند قالب بندی متن جهت ایجاد نظم و ترتیب و زیبایی سند صورت میگیرد. مهارت هایی این کار عبارتند از ترازبندی متن، تنظیم فاصله بین خطوط و پاراگراف ها، تورفتگی متن، چندیستونی کردن پاراگراف ها و ایجاد لیست های شماره گذاری و نشانه دار.

<< **ویژگی های پیشرفته قالب بندی سند در word:** ویژگی های پیشرفته قالب بندی سند، امکان مدیریت حرفه ای تر اسناد را فراهم میکنند. این ابزارها شامل استایل های سفارشی، ابزار Format Painter، تم های آماده، قالب بندی خودکار و حذف فرمت های اضافی است. استفاده از این ویژگی ها باعث صرفه جویی در زمان و افزایش هماهنگی در قالب بندی اسناد میشود.

<< **الگو های آماده (Templates):** الگو ها یا templates ها در نرم افزار word، فایل های از پیش طراحی شده ای هستند که شامل ساختار، قالب بندی و محتوای اولیه یک سند ورد میباشدند. استفاده از این الگو ها به کاربران کمک میکند تا اسناد حرفه ای تر و منظم تری را با سرعت بالاتر و دردسر کمتر تهیه کنند.

<< **جستجو و جایگزینی متن:** در اسناد طولانی، پیدا کردن سریع کلمات یا عبارت های خاص و جایگذاری آنها با کلمات یا عبارت های دیگر در کل سند به صورت دستی بسیار زمان بر است. نرم افزار ورد با ابزار خاصی به کاربر این اجازه را میدهد تا کلمات خاصی را در سند جستجو کرده و در صورت نیاز، آن ها را با عبارت های جدید جایگزین کنند.

◀ کار با جداول، تصاویر، اشکال و نمودار ها

<< **ایجاد و ویرایش جدول ها:** جداول (Tables) یکی از کاربردی ترین ابزار های نرم افزار word میباشد که برای دسته بندی، سازماندهی و نمایش داده ها به شکل ساختار یافته مورد استفاده قرار میگیرد. با استفاده از جدول ها میتوان اطلاعات را در قالب ردیف ها و ستون ها مرتب کرد و ظاهر سند را حرفه ای تر و خواناتر نمود. هنگام کار با جدول، سربرگ های Table design و Table Layout فعال میشوند و امکان ویرایش کامل جدول را فراهم میکنند. table design برای تغییر ظاهر جدول و table layout برای مدیریت ساختار جدول به کار میرود.

- افزودن و حذف سلول، سطر و ستون به جدول: ممکن است گاهی اوقات تعداد سطر ها یا ستون هایی که در ابتدا برای ایجاد جدول تعریف کرده ایم کم یا زیاد باشد. در اینصورت با استفاده از امکاناتی که word در اختیار کاربر قرار داده میتوان تعداد لازم از سطر ها یا ستون ها را به جدول اضافه یا از آن حذف کرد.

<< **افزودن تصاویر و ویرایش آنها:** از مهمترین ویژگی های نرم افزار Word، قابلیت افزودن عناصر گرافیکی مانند تصاویر و اشکال است. استفاده از تصاویر در اسناد متنی باعث جذابیت بیشتر محتوا، انتقال بهتر مفاهیم و حرفه ای تر شدن ارائه ها میشود. به کمک تصاویر میتوان توضیحات متنی را تکمیل کرد و با اشکال گرافیکی، مفاهیم را بهتر نمایش داد.

<< **درج آیکن ها (Icons) و اشکال سه بعدی (3D models):** علاوه بر تصاویر معمولی، از عناصر گرافیکی پیشرفته تری مانند آیکن های برداری (Icons) و مدل های سه بعدی (3D Models) نیز میتوان استفاده کرد. آیکن ها برای نشان دادن مفاهیم به صورت نمادین، ساده و مینیمال مناسب اند و مدل های سه بعدی امکان نمایش اشیای واقعی با جزئیات فضایی را فراهم میکنند. این امکانات به اسناد جلوه بصری حرفه ای و مدرن میبخشند.

<< **درج اشکال (Shapes) و SmartArt:** اشکال گرافیکی (Shapes) و ساختارهای گرافیکی هوشمند (SmartArt) از ابزارهای قدرتمند در Word هستند که برای نمایش مفاهیم، فرآیندها، سلسله مراتب، نمودارهای سازمانی و ایده ها استفاده میشوند. با استفاده از این ابزارها میتوان اسناد را بصری تر و حرفه ای تر کرد. در این بخش، نحوه درج و ویرایش انواع اشکال و SmartArt را با جزئیات بررسی میکنیم.

<< **افزودن نمودار ها و گراف ها:** نمودارها ابزارهای بصری برای نمایش داده های عددی و آماری هستند. با استفاده از نمودارها میتوان الگو ها، روند ها و روابط بین داده ها را بهتر درک کرد. در نرم افزار Word میتوان از نمودارهای ستونی، خطی، دایره ای و انواع دیگر استفاده کرد. همچنین امکان ویرایش داده ها، تغییر نوع نمودار و تنظیمات ظاهری آن نیز در word وجود دارد.

<< **افزودن نماد ها و معادلات ریاضی:** در بسیاری از اسناد اداری، آموزشی و علمی، نیاز به وارد کردن نمادهای خاصی همچون علائم ریاضی، واحدهای اندازه گیری، حروف یونانی و ... و همچنین نوشتن فرمول های ریاضی وجود دارد. نرم افزار Word ابزارهای کاملی برای درج این عناصر در اختیار کاربران قرار میدهد که در این بخش به بررسی آنها میپردازیم.

تنظیمات صفحه و مدیریت بخش ها

<< **تنظیمات صفحه و حاشیه ها:** موارد مرتبط با تنظیمات کلی سند بهتر است پیش از شروع تایپ در Word مشخص شوند. این موارد میتوانند شامل اندازه صفحه، حاشیه ها، جهت کاغذ و رنگ پس زمینه باشند. این تنظیمات تعیین میکنند که محتوا در هنگام نمایش یا چاپ، چگونه دیده شود.

- تغییر اندازه و جهت صفحه: برگه های Word به طور پیش فرض به صورت عمودی هستند، اما در مواردی مثل طراحی بروشور یا جدول های عریض، بهتر است از حالت افقی برای صفحات استفاده شود. همچنین میتوان اندازه کاغذ را نیز بر اساس نیاز تغییر داد. از جمله تنظیمات قابل اعمال، اندازه صفحات میباشد:

عنوان	ابعاد	کاربرد
Letter	8.5 * 11 inch	برای اسناد رسمی، نامه ها و گزارش های اداری در ایالات متحده
11*17	11 * 17 inch	مشابه tabloid بوده و برای نشریات، بروشورها و اسناد بزرگ استفاده میشود
Legal	8.5 * 14 inch	مورد استفاده در قرارداد ها و اسناد قانونی
Statement	5.5 * 8.5 inch	برای یادداشت ها، اسناد کوتاه و مکاتبات غیررسمی
Executive	7.25 * 10.5 inch	استفاده در اسناد اداری و تجاری رسمی
A4	29.7 * 21 cm	استفاده در بیشتر اسناد اداری، گزارش ها و مکاتبات عمومی
B4	35.3 * 25 cm	برای نقشه ها، کاتالوگ ها و بروشورهای تبلیغاتی
Envelope monarch	23.5 * 10.5 cm	اندازه متداول پاکت نامه های کوچک، برای ارسال نامه های رسمی و ارسال های کوچک
Envelope No.10	10.16 * 24.13 cm	اندازه رایج پاکت های استاندارد برای ارسال نامه های اداری، صورت حساب ها و دعوت نامه

<< **مدیریت چندین بخش در یک سند:** در اسناد طولانی تر مانند گزارش ها، پایان نامه ها یا کتاب ها، ممکن است نیاز باشد تا قسمت های مختلف سند، تنظیمات مختلف و متفاوتی نیاز داشته باشند. برای اینکار نرم افزار Word ابزارهایی تحت عنوان Breaks را در اختیار کاربران گذاشته است که امکان تقسیم منطقی سند به چند بخش را فراهم میکند.

<< **مدیریت سربرگ و پابرگ:** سربرگ (Header) و پابرگ (Footer) بخش هایی از سند هستند که به ترتیب در بالا و پایین هر صفحه قرار گرفته و در کل سند تکرار میشوند، معمولاً شامل اطلاعاتی مثل شماره صفحه، تاریخ، عنوان سند یا نام شرکت میباشند. استفاده درست از این عناصر میتواند باعث حرفه ای شدن ساختار سند شود و در بسیاری از مدارک رسمی و اداری مسئله ای ضروری میباشد. در این قسمت به بررسی نحوه مدیریت و شخصی سازی این عناصر میپردازیم.

<< **ایجاد فهرست مطالب و ارجاع دهی:** در اسناد طولانی همچون گزارش ها، جزوه ها، کتاب ها یا پایان نامه ها، وجود یک فهرست مطلب به خواننده کمک میکند به سرعت به بخش های مختلف سند دسترسی پیدا کند. ایجاد فهرست مطالب، لینک های داخلی و ارجاع های دقیق بین بخش های مختلف از یک سند، نه تنها خواندن آن را راحت تر میکند، بلکه باعث حرفه ای تر شدن سند میشود.

بررسی املا، دستور زبان و ابزار های زبانی

<< **ویرایش زبانی و نگارشی:** ویژگی بررسی املا و دستور زبان در نرم افزار Word یکی از قابلیت های کلیدی و پرکاربرد است. این ابزار به صورت هم زمان با تایپ یا از طریق بررسی دستی، به کاربر کمک میکند که غلط های املایی و گرامری را شناسایی و اصلاح کند. همچنین میتوان واژه های خاص یا تخصصی را به لغت نامه شخصی اضافه کرد تا در بررسی های آینده به عنوان غلط تشخیص داده نشوند.

ذخیره سازی و چاپ اسناد

<< **ذخیره سازی اسناد در فرمت های مختلف:** نرم افزار word این امکان را به کاربر میدهد تا اسناد ایجاد شده را در فرمت های گوناگونی ذخیره کند، از جمله فرمت های قابل ویرایش مانند Doc و Docx تا فرمت های مخصوص مشاهده یا چاپ همچون PDF. همچنین با ابزارهایی مانند ذخیره خودکار (AutoSave) و بازیابی نسخه های قبلی (AutoRecover) میتوان از اطلاعات محافظت کرد و در مواقع اضطراری به آنها دسترسی داشت.

<< **تنظیمات چاپ و پیش نمایش سند:** پیش از چاپ یک سند در Word، باید مطمئن شویم که محتوای آن دقیقاً همانطور که میخواهیم روی کاغذ ظاهر خواهد شد. برای این کار، Word ابزارهایی مانند پیش نمایش چاپ (Print Preview) و تنظیمات پیشرفته چاپ را در اختیار کاربر قرار داده است. در این بخش با نحوه چاپ اسناد، تنظیم محدوده چاپ، انتخاب چاپگر و چاپ به صورت رنگی یا سیاه و سفید آشنا میشویم.



نکات پیشرفته و کاربری در Word




























نرم افزار Word امکاناتی فراتر از تایپ و قالب بندی در اختیار کاربران قرار می دهد. در بخش های پیشرفته تر این نرم افزار، قابلیت هایی وجود دارد که می توان به کمک آن ها کارهای تکراری را خودکارسازی کرد (با ماکروها) و از اسناد در برابر تغییرات، ویرایش یا دسترسی غیرمجاز محافظت نمود. این قابلیت ها مخصوصاً برای کار در سازمان ها، تولید اسناد رسمی، یا استفاده حرفه ای از Word بسیار ارزشمند هستند. در ادامه ابتدا با ماکروها و سپس با قابلیت های امنیتی اسناد در word آشنا میشویم.

<< **کار با ماکروها و خودکار سازی وظایف:** ماکرو (Macro) مجموعه ای از اقدامات و فرمان هاست که ضبط میشود و میتوان آن را بارها با یک کلیک یا کلید میانبر اجرا کرد. چنانچه کاربر کاری را مکرراً در Word انجام دهد (مثل وارد کردن یک جدول، فرمت دهی خاص، یا نوشتن متن ثابت)، استفاده از ماکرو باعث صرفه جویی در زمان و جلوگیری از خطاهای انسانی میشود. - ضبط و اجرای ماکروهای ساده در Word برای خودکار سازی وظایف: با ابزار ماکرو میتوان فعالیت های کاربر را ضبط کرده و سپس آن ها را هر بار به صورت خودکار اجرا کرد. این کار ساده است و نیاز به برنامه نویسی ندارد و برای کارهای پایه ای مناسب میباشد.

<< **امنیت و حفاظت از اسناد:** در محیط های کاری و اسناد رسمی، اغلب نیاز داریم از سند در برابر ویرایش، مشاهده یا چاپ ناخواسته محافظت کنیم. نرم افزار Word ابزارهایی برای رمزگذاری، محدودسازی و کنترل دسترسی فراهم کرده است تا سند فقط توسط افراد مجاز قابل مشاهده یا ویرایش باشد.

برخی از مهمترین آیکن ها و عنوان آنها عبارتند از:

عنوان	آیکن	عنوان	آیکن	عنوان	آیکن
underline		italic		bold	
decrease font size		increase font size		strikethrough	
shading color		text highlight color		text color	
format painter		clear all formatting		text effect	
superscript		subscript		line spacing	
align left		align center		align right	
decrease indent		increase indent		justify	
multilevel list		numbering		bullets	
eraser		draw table		insert table	

split cells		merge cells		autofit	
border painter		borders		text direction	
shapes		pictures		page break	
text box		chart		SmartArt	
page number		footer		header	
symbols		equation		WordArt	
watermark		page colors		page borders	
orientation		margins		page size	
position		align		text wrap	

◀ آشنایی با نرم افزار صفحه گسترده Microsoft Excel

نرم افزار Microsoft Excel یکی از قدرتمند ترین ابزارهای مجموعه Microsoft Office است که برای مدیریت، تحلیل و نمایش داده ها به صورت جدول بندی شده به کار میرود. Excel به کاربران این امکان را میدهد که با استفاده از سلول ها، فرمول ها، توابع، نمودارها و ابزارهای تحلیلی، داده های عددی و متنی را به شکلی دقیق و هوشمندانه مدیریت کنند.

◀ آشنایی با نرم افزار Excel و محیط کاربری آن

<< معرفی excel و کاربرد های آن: Excel نه تنها برای محاسبات مالی، بلکه برای مدیریت زمان، طراحی فرم، ایجاد گزارش ها و تحلیل داده نیز کاربرد دارد. آشنایی با کاربردهای متنوع این برنامه، باعث میشود نگاه ما به آن، محدود به جدول کشی ساده نباشد. نرم افزار Excel برای سازماندهی، محاسبه و تحلیل داده ها در قالب جدول استفاده میشود. excel از ساختاری به نام Workbooks تشکیل شده است که شامل صفحات متعددی به نام Worksheets میباشد. در هر صفحه، داده ها در سلول هایی قرار میگیرند که با سطر و ستون مشخص میشوند. کاربرد های رایج Excel در حوزه های مختلف، متفاوت میباشد که در زیر به بررسی برخی از این موارد میپردازیم:

کاربرد	حوزه
مدیریت هزینه ها، بودجه بندی، محاسبه سود و زیان و صورت های مال	مالی و حسابداری
برنامه درسی، حضور و غیاب و محاسبه نمرات	آموزشی
فهرست مخاطبان، پیگیری پروژه، فرم های گزارش گیری	اداری و سازمانی
محاسبات آماری، رسم نمودار، گزارش گیری دینامیک	تحلیل داده و آمار
مدیریت زمان، کنترل مخارج، برنامه ریزی سفر و مناسبات	کار های شخصی

<< آشنایی با محیط کاربری excel: در صورتی که نرم افزار به صورت اجرای اولیه باز شده باشد، صفحه اولیه (Start Screen) نمایش داده میشود که شامل گزینه های مختلف برای مدیریت است. این صفحه به کاربران کمک میکند به سرعت یک workbook جدید ایجاد کنند، موارد اخیر را مشاهده کرده و یا تنظیمات نرم افزار را مدیریت کنند. بخش های اصلی صفحه آغازین به طور کلی میان نرم افزار های مجموعه آفیس، تا حدودی مشترک میباشد

- هر فایل Excel شامل یک یا چند صفحه کاری است که به آنها worksheet، کاربرگ و یا برگه گفته میشود. مجموعه ای از چند worksheet که کنار هم یک فایل excel را تشکیل میدهند، workbook، کارپوشه یا دفترکار نام دارد

- سلول ها، سطر ها و ستون ها: برگه ها به صورت جدولی بزرگ میباشد که در یک صفحه نمایش داده میشود. هر جدول از تعدادی سلول تشکیل شده است که در به صورت تعداد مشخصی از سطر ها و ستون ها در کنار هم قرار گرفته اند.

+ سلول ها کوچکترین واحد داده در اکسل هستند. هر سلول آدرس منحصر بفردی دارد که این آدرس ترکیبی از حرف ستون و شماره سطر قرار گرفته در آن میباشد.

+ سطر ها به ردیف های افقی متشکل از سلول ها در worksheet سطر یا Row گفته میشود. از ۱ تا ۱,۰۴۸,۵۷۶ شماره گذاری شده اند.

+ ردیف های عمودی در اکسل ستون نامیده میشوند. ستون ها با استفاده از حروف لاتین A تا Z نام گذاری میشوند. اولین ستون A و آخرین سلول به نام XFD میباشد که تعداد آنها به ۱۶,۳۸۴ ستون میرسد.

- نوار ابزار (Ribbon) ابزار های مختلف مورد استفاده در این نرم افزار را در دسته بندی های مختلف در خود جای داده است. سربرگ های نوار ابزار نرم افزار excel عبارتند از: File، Home، Insert، Page Layout، Formula، Data، Review، view

- نوار آدرس (Cell address bar): نوار آدرس در واقع نشانگر آدرس سلول فعال (سلولی که ویرایش میشود) میباشد.

- مدیریت نمایش صفحات کاری: در اکثر workbook های نرم افزار excel، معمولاً بیش از یک برگه (Worksheet) وجود دارد. به همین دلیل توانایی افزودن برگه جدید، پیمایش بین برگه ها و مرتب سازی و جابجایی آنها، پنهان سازی و نمایش مجدد برگه ها یک مهارت اساسی در کار با این نرم افزار است.

<< تنظیمات عمومی و اولیه در excel: نرم افزار Excel علاوه بر امکانات پیش فرض، مجموعه ای از تنظیمات اولیه و عمومی را در اختیار کاربر قرار میدهد تا محیط کاری نرم افزار را مطابق با نیاز و سلیقه خود تنظیم کند. از جمله این تنظیمات میتوان به تنظیم نحوه نمایش صفحه، شخصی سازی نوار ابزار، تنظیم زبان و نحوه ذخیره سازی پیش فرض فایل ها اشاره کرد.

◀ ایجاد فایل Excel و مدیریت اولیه آن

<< ایجاد و مدیریت فایل ها: در این قسمت با ایجاد، ذخیره سازی، باز کردن و بستن فایل ها آشنا میشویم که اساس مدیریت فایل در این نرم افزار است. یادگیری تفاوت های کلیدی بین Save و Save As، همچنین شناخت مسیرهای دسترسی به فایل های اخیر، برای هر کاربر ضروری است.

<< انواع داده ها و درج و ویرایش آنها: در نرم افزار Excel، داده ها مهمترین عناصر میباشند. هر کاری که در این نرم افزار انجام میشود، از محاسبه و تحلیل تا رسم نمودار و گزارش گیری، بر پایه داده هایی است که در سلول ها وارد میشوند.

- آشنایی با انواع داده ها در excel: نرم افزار Excel داده های وارد شده را بر اساس ساختار آنها شناسایی و مدیریت میکند. دانستن نوع داده ای که وارد میکنیم، برای انجام محاسبات، قالب بندی و گزارش گیری دقیق بسیار مهم و حیاتی میباشد.

انواع داده های پرکاربرد در اکسل عبارتند از:

نوع داده	توضیح
عدد - Number	برای محاسبات ریاضی و فرمول ها استفاده میشود
متن - Text	داده های غیر عددی بدون کارکرد در محاسبات
تاریخ و زمان - Date & Time	اکسل این داده ها را به صورت عددی ذخیره میکند تا بر روی آنها عملیات محاسباتی انجام دهد
فرمول - Formula	فرمول هایی که با علامت مساوی (=) آغاز میشوند و نتیجه ای محاسبه شده تولید میکنند
منطقی - Boolean	نتیجه منطقی برخی از فرمول ها یا شرط های به کار رفته در آن ها

<< **قالب بندی سلول ها:** قالب بندی سلول ها در Excel فقط به زیباسازی برگه و کارپوشه ختم نمیشود؛ بلکه نقش بسیار مهمی در خوانایی داده ها، تأکید بر اطلاعات مهم و فهم بهتر ساختار جدول ها دارد. گزینه های قالب بندی سلول ها در جدول زیر توضیح داده شده اند:

عنوان	توضیح و ویژگی ها
General - عمومی	فرمت پیشفرض برای همه داده های عددی. Excel به طور خودکار نوع داده را شناسایی کرده و آن را در قالب پایه و مناسب نمایش می دهد
number - عدد	برای نمایش داده های عدد به کار میرود. با قابلیت تنظیم تعداد اعشار، علامت هزارگان و همچنین قیمت ها
currency - ارز	برای نمایش داده ها به صورت ارز (مثلاً دلار، یورو، ریال) به کار میرود و شامل نماد های ارزی (مثل ریال) و امکان تنظیم تعداد اعشار میباشد
accounting - حسابداری	مشابه Currency میباشد اما تنظیمات خاص تری برای حسابداری دارد. با قابلیت نمایش علائم منفی داخل پرانتز و فاصله گذاری استاندارد
date - تاریخ	برای نمایش داده ها به صورت تاریخ (روز/ماه/سال یا سال/ماه/روز) به کار میرود و شامل فرمت های مختلف تاریخ مانند DD/MM/YYYY میباشد.
time - زمان	برای نمایش داده ها به صورت زمان (ساعت:دقیقه:ثانیه) کاربرد دارد و شامل فرمت های مختلف زمان مانند HH:MM:SS است
percentage - درصد	جهت نمایش داده ها به صورت درصد استفاده میشود. در این فرمت داده های عددی به صورت درصد نمایش داده می شوند (مانند ۰/۲۵ ← ۲۵٪)
fraction - کسر	مورد استفاده برای نمایش داده ها به صورت کسر (مثل ۱/۲). در این فرمت میتوان کسری مانند ۲/۱ یا ۴/۳ را در سلول ها وارد کرد
scientific - علمی / مهندسی	برای نمایش داده ها به صورت نمایی (Scientific Notation) استفاده می شود. به عنوان مثال نمایش اعداد بزرگ به صورت E+051/۲۳.
text - متن	برای ذخیره سازی و نمایش داده ها به صورت متنی استفاده میشود. تمام داده ها به عنوان متن ذخیره میشوند، حتی اگر حاوی اعداد باشند
special - ویژه	این فرمت برای ذخیره داده ها به صورت خاص استفاده میشود. شامل فرمت هایی مانند شماره تلفن، کد پستی و ... میباشد
custom - سفارشی	این فرمت به کاربر این امکان را میدهد تا فرمت های خاص خود را ایجاد کند. میتوان فرمت های دلخواه را برای تاریخ ها، اعداد و متن ها ساخت

- قالب بندی شرطی (conditional formatting): قالب بندی شرطی به کاربر این امکان را میدهد تا ظاهر سلول ها را بر اساس مقدار آن ها تغییر دهد.

<< **مدیریت سطر ها و ستون ها:** در نرم افزار excel، سطر ها (Rows) و ستون ها (Columns) ساختار اصلی کاربرگ ها (worksheets) را تشکیل میدهند. یادگیری نحوه درج، حذف، تغییر اندازه و پنهان سازی ردیف ها و ستون ها از مهارت های پایه ای برای مدیریت بهتر داده ها در فایل های اکسل محسوب میشود.

فرمول نویسی و توابع پرکاربرد

<< **معرفی فرمول های پایه و فرمول نویسی:** فرمول ها در اکسل روشی برای محاسبه، تحلیل و پردازش داده ها میباشد. هر فرمول مجموعه ای از علائم، عملگر ها، توابع و آدرس های سلول ها میباشد که در کنار هم محاسبات کاربر را انجام میدهند. - آشنایی با فرمول ها و ساختار آنها: برای ایجاد هر فرمول در Excel، قواعد مشخصی باید رعایت شوند. فرمول ها در Excel همواره با علامت مساوی (=) شروع میشوند و سپس عملگرها، مقادیر یا مراجع سلول ها قرار میگیرند. در صورتی که در سلولی فرمولی تایپ شود، پس از زدن کلید enter مقدار نهایی آن نمایش داده میشود.

<< **توابع پرکاربرد در اکسل:** توابع (Functions) قلب فرمول نویسی در excel میباشند. توابع آماده به کاربر این امکان را میدهند تا بدون نیاز به نوشتن فرمول های طولانی، محاسبات و پردازش های پیچیده را به سادگی انجام دهد. برخی از فرمول های پرکاربرد عبارتند از: SUM - جمع، AVERAGE - میانگین، MAX/MIN - کمترین/بیشترین مقدار، ROUND - گرد کردن - توابع منطقی (logical): توابع منطقی برای تصمیم گیری در مورد داده ها بر اساس شرایط خاص استفاده میشوند. این توابع خروجی های صحیح/غلط (True/False) یا نتایج مختلف بر اساس شرط ها تولید میکنند. از جمله توابع پرکاربرد منطقی میتوان به مواردی چون AND و OR و IF و ... اشاره کرد که در جدول بعدی آنها را بررسی خواهیم کرد.

- توابع متنی (text): توابع متنی در اکسل به کاربر این امکان را میدهند تا متن ها را جستجو، اصلاح، ترکیب، و مدیریت کند.

- توابع جستجو و مرجع (lookup & reference): توابع جستجو و مرجع به کاربر این امکان را میدهند که داده ها را جستجو کرده و از مقادیر مرتبط در محدوده های مختلف استفاده کند.

<< **استفاده از فرمول های ترکیبی:** در Excel بسیاری از محاسبات ساده را میتوان با یک تابع انجام داد، اما برای حل مسائل پیچیده تر، معمولاً نیاز است چند تابع یا فرمول با هم ترکیب شوند. ترکیب فرمول ها به کاربر اجازه میدهد چندین عملیات را به طور همزمان در یک سلول انجام دهد، تحلیل های پیشرفته بسازد و اسناد هوشمندتری تولید کند.

<< **آشنایی با خطاهای رایج در اکسل:** در نرم افزار excel هنگام کار با فرمول ها و توابع ممکن است به خطاهایی برخورد کنیم که به جای نتایج محاسبه شده، پیام های خاصی را نمایش میدهند. برای هر نوع خطای محاسباتی یا منطقی، یک کد خطای مشخص نمایش داده میشود. آشنایی با این کد ها باعث شناسایی و رفع هر چه سریعتر مشکل میشود.

عنوان خطا	معنی خطا	توضیح
#DIV/0!	تقسیم بر صفر	فرمولی تلاش کرده بر عدد صفر یا سلول خالی تقسیم کند
#VALUE!	نوع داده اشتباه	استفاده نادرست از نوع داده در فرمول (مثلاً متن به جای عدد)
#REF!	مرجع نامعتبر	ارجاع به سلولی که حذف شده یا وجود ندارد
#NAME?	نام ناشناخته	تایپ اشتباه نام تابع یا استفاده از نام تعریف نشده
#NUM!	خطای عددی	عددی خارج از محدوده قابل پردازش Excel یا محاسبات غیرمجاز
#N/A	در دسترس نبودن	جستجو یا فرمول نتوانسته مقدار مناسب را پیدا کند
#NULL!	اشتباه در اتصال ناحیه ها	استفاده نادرست از اپراتورهای مرجع در فرمول (مثلاً فاصله اشتباه)

کار با نمودار ها و ابزار های گرافیکی

<< **درج نمودار ها در excel:** اولین قدم در ساخت نمودار ها در اکسل، انتخاب درست داده ها و شناخت انواع مختلف نمودار ها میباشد. هر نوع از نمودار ها برای نمایش یک نوع خاصی از اطلاعات مناسب تر میباشد. هر داده ای را نمیتوان با استفاده از هر نوع نموداری نشان داد؛ انتخاب نمودار مناسب بر اساس ماهیت داده ها اهمیت بسیاری دارد و از این رو اکسل انواع متنوعی از نمودار ها را برای نیاز های مختلف ارائه میدهد.

<< **ویرایش و تنظیم نمودار ها:** برای اینکه نمودار حرفه ای، دقیق و قابل فهم باشد، لازم است آن را ویرایش و تنظیم کرد. این عملیات شامل افزودن عناوین، برچسب های داده، تنظیم نوع نمودار، محورهای نمودار، رنگ بندی و ... میباشد.

<< **اشکال و SmartArt در excel:** علاوه بر جدول ها و نمودارها، در Excel میتوان از اشکال گرافیکی (Shapes) و SmartArt برای ایجاد نمایش های بصری و ساختارمند استفاده کرد. این ابزارها امکان طراحی نمودارهای سازمانی، فلوجارت ها، فرآیندها و روابط بین عناصر را به روشی آسان و حرفه ای فراهم میکنند.

◀ مدیریت داده ها و تحلیل آماری

<< **مرتب سازی (Sort) و فیلترگذاری (Filter) داده ها:** مرتب سازی و فیلترگذاری از اولین و مهمترین گام های مدیریت داده در Excel میباشد. با این ابزارها میتوان داده ها را بر اساس حروف الفبا، اعداد یا تاریخ مرتب کرد، یا تنها اطلاعات خاصی را در میان انبوه داده ها مشاهده کرد. این مهارت در کارهای مالی، آماری، فهرست های تماس، فروش و هزاران کاربرد دیگر بسیار حیاتی است.

<< **آشنایی با جداول پویا (Pivot Tables):** هنگامی که با داده های زیادی در اکسل کار میکنیم، تحلیل و خلاصه سازی آنها به شیوه ای سریع و منعطف، اهمیت بسیاری پیدا میکند. جداول پویا (Pivot tables) یکی از قویترین ابزار های excel هستند که به کاربران این امکان را میدهند تا به راحتی داده های خام را به گزارش های تحلیلی، خلاصه شده و قابل فهم تبدیل کنند.

◀ امنیت و حفاظت از فایل های Excel

<< **محافظت از سلول ها و صفحات کاری:** گاهی در فایل Excel، فقط بخش هایی از داده باید برای کاربران قابل ویرایش باشد و سایر قسمت ها باید محافظت شده باقی بمانند. Excel این امکان را فراهم میکند که سلول های دلخواه را قفل کنیم و ویرایش را محدود نماییم.

<< **رمزگذاری و تنظیم سطح دسترسی فایل ها:** در بسیاری از موارد، فایل های Excel شامل اطلاعات حساس یا مهمی هستند که نباید بدون مجوز مشاهده یا ویرایش شوند. Excel امکان رمزگذاری کامل فایل و تعیین سطح دسترسی کاربران را فراهم کرده است تا از اطلاعات محافظت شود.

◀ امنیت و حفاظت از فایل های Excel

<< **آماده سازی سند برای چاپ:** قبل از چاپ یک فایل Excel، لازم است که مشخص کنیم چه بخشی از داده ها چاپ شود، پیش نمایشی از نتیجه چاپ ببینیم و تنظیمات چاپگر را بررسی کنیم. گاهی لازم است که فقط بخشی از داده های موجود در برگه و فایل چاپ شوند. برای اینکار از گزینه print area استفاده میشود.

<< **تنظیمات صفحه برای چاپ:** برای اینکه داده ها در صفحه چاپ شده به صورت مرتب و مناسب ظاهر شوند، لازم است صفحه را به درستی تنظیم کنیم؛ از جمله تنظیمات میتوان به انتخاب اندازه کاغذ، تعیین جهت صفحه، تنظیم حاشیه ها و مقیاس بندی داده ها برای جلوگیری از قطع شدن اطلاعات اشاره کرد.

◀ آشنایی با نرم افزار پایگاه داده Microsoft Access

با توجه به افزایش روزافزون داده و حجم بالای آنها، مدیریت صحیح اطلاعات به یکی از حیاتی ترین مهارت ها تبدیل شده است. نرم افزار Access یکی از انواع نرم افزار های پایگاه داده رابطه ای میباشد که به کاربران این اجازه را میدهد تا داده ها را صورت ساختار یافته ذخیره، سازماندهی، جستجو و تحلیل کند. Access ابزار قدرتمندی برای ساخت پایگاه های داده با قابلیت های حرفه ای و بدون نیاز به دانش برنامه نویسی پیشرفته را فراهم میکند.

◀ مقدمه ای بر پایگاه داده و Access

<< معرفی پایگاه داده و مفهوم مدیریت داده ها: پایگاه داده ابزاری برای ذخیره و مدیریت اطلاعات به روشی سازمان یافته است. بدون وجود پایگاه های داده، کنترل بر داده های حجیم غیرممکن یا بسیار سخت خواهد بود.

- تعریف پایگاه داده (Database): پایگاه داده مجموعه ای از داده های سازمان یافته است که به طوری طراحی شده اند که به بتوان اطلاعات را به راحتی ذخیره، مدیریت، بازیابی و تحلیل کرد. پایگاه های داده میتوانند کوچک (مثل یک دفترچه تلفنی) یا بسیار بزرگ (مثل پایگاه اطلاعاتی بانک ها و فروشگاه های آنلاین) باشند.

<< آشنایی با محیط کار Access: محیط کاربری اکسس به گونه ای طراحی شده است که کاربران بتوانند به راحتی داده های خود را ذخیره، سازماندهی و مدیریت کنند. اجزای اصلی محیط کاربری Access عبارتند از:

- + نوار عنوان (Title bar)
- + دکمه های کنترلی (Control buttons)
- + نوار دسترسی سریع (Quick access)
- + صفحه اصلی (Workspace)
- + ناحیه ناوبری (Navigation pane)
- + نوار ابزار (Ribbon)
- + نوار وضعیت (Status bar)

- اجزای اصلی محیط کاری Access: هر پایگاه داده در Access از چند مؤلفه اصلی تشکیل شده است که در ادامه به بررسی آنها میپردازیم:

- + Table (جدول)
- + Query (پرس و جو)
- + Form (فرم)
- + Report (گزارش)

هر کدام از این مؤلفه ها بخش مهمی از عملکرد کلی پایگاه داده را بر عهده دارند و به کاربر کمک می کنند داده ها را بهتر سازماندهی و تحلیل کند.

طراحی و ایجاد پایگاه داده

<< **ایجاد و مدیریت فایل های پایگاه داده:** برای شروع کار ابتدا باید یک فایل پایگاه داده جدید ایجاد کرده یا فایل موجودی را باز کنیم. همچنین آشنایی با روش های ذخیره سازی، فرمت فایل ها و بستن درست فایل بخشی از مهارت های پایه ای کار با Access است.

<< **تعریف جداول، فیلدها و انواع داده ها:** جدول (Table) مهم ترین بخش هر پایگاه داده رابطه ای است زیرا که Access تمامی داده ها را در جداول ذخیره میکند. برای طراحی یک جدول باید فیلدهایی با نام، نوع داده و خواص مشخص تعریف کنیم.

<< **کار با جداول و مدیریت ساختار آن ها:** بعد از ایجاد جدول، ممکن است نیاز باشد فیلدهایی را اضافه یا حذف کنیم، خواص فیلدها را ویرایش کنیم، یا ساختار کلی جدول را تغییر دهیم. مدیریت ساختار جدول یکی از مهارت های ضروری در طراحی و نگهداری پایگاه های داده است، چون به ما امکان میدهد پایگاه را به روز، دقیق و هماهنگ با نیازهای واقعی نگه داریم.

ایجاد و مدیریت روابط بین جداول

یکی از مهمترین مزیت های پایگاه داده های ارتباطی مانند Access، امکان ایجاد ارتباط بین جداول مختلف است. وقتی اطلاعات در چند جدول مختلف و جداگانه ذخیره و نگهداری میشوند، برای حفظ انسجام و جلوگیری از تکرار داده ها باید بتوان این جدول ها را به صورت اصولی به هم مرتبط کرد. در این بخش با مفهوم رابطه بین جداول، انواع رابطه ها، نحوه تعریف آنها و نقش کلید اصلی و کلید خارجی آشنا میشویم.

<< **تعریف روابط (Relationships) و انواع آن:** برای آن که بتوان داده های پراکنده در چند جدول را به صورت یکپارچه استفاده کرد، باید بین آن ها رابطه منطقی برقرار شود. این روابط باعث میشوند بتوان از داده ها به صورت ساخت یافته تر، سریع تر و بدون تکرار استفاده کرد. Access ابزار ساده ای برای تعریف و مدیریت این روابط در اختیار کاربران قرار میدهد.

<< **ایجاد رابطه در access و یکپارچه سازی داده ها:** بعد از آشنایی با انواع رابطه ها، نوبت به ایجاد روابط بین جدول ها در اکسس میباشد. تعریف کردن صحیح یک رابطه و ایجاد درست آن باعث ایجاد یکپارچگی بین داده، حذف تکرار و قابلیت جستجوی پیشرفته بین جدول ها میشود.

- ابزار Relationships در نرم افزار: نرم افزار اکسس برای تعریف رابطه بین جدول ها و مدیریت آنها از ابزاری به نام Relationship window استفاده میکند. این ابزار به کاربر اجازه میدهد ارتباط تصویری و ساختاری بین جداول مختلف تعریف و مدیریت کند.

طراحی و استفاده از فرم ها (Forms)

<< **ایجاد فرم ها برای ورود و نمایش داده ها:** ایجاد فرم، یکی از اولین گام ها در ساخت واسط کاربری برای پایگاه داده است. Access ابزارهایی ساده و قدرتمند برای ایجاد فرم ها فراهم کرده است، به طوری که میتوان با چند کلیک، فرم دلخواه را

برای ورود یا نمایش اطلاعات ساخت. دو روش پرکاربرد برای ساخت فرم عبارتند از استفاده از Form Wizard و طراحی دستی با استفاده از Blank Form.

<< **شخصی سازی و کنترل فرم ها:** پس از ایجاد فرم، برای حرفه ای تر شدن رابط کاربری و بهبود تجربه کاربر، باید فرم را شخصی سازی کرد. این کار با استفاده از کنترل ها (مانند دکمه ها، جعبه متن، فهرست کشویی و...) و تنظیم ویژگی های فرم (Properties) انجام میشود.

طراحی و اجرای پرس و جوها (Queries)

در پایگاه های داده Access، اطلاعات ممکن است در چندین جدول مجزا ذخیره شده باشند. اما معمولاً کاربر به تمام داده ها به صورت یکجا نیاز دارد، آن هم تحت شرایطی خاص. برای انجام چنین عملیات هایی از پرس و جوها (Queries) استفاده میشود که ابزاری است که به کاربر اجازه میدهد اطلاعات را جستجو، فیلتر، مرتب و یا حتی تغییر دهد.

<< **انواع پرس و جوها در Access:** Access چند نوع مختلف پرس و جو در اختیار کاربران قرار میدهد که هر کدام کاربرد خاص خود را دارند. برخی فقط برای نمایش اطلاعات هستند، برخی دیگر برای ویرایش و حذف داده ها و برخی نیز برای دریافت ورودی پویا از کاربر استفاده میشوند.

طراحی و تولید گزارش ها (Reports)

در بسیاری از موارد، کاربران پایگاه داده به خروجی هایی نیاز دارند که قابل چاپ، ارائه یا تحلیل پذیر باشند، مانند صورت حساب ها، لیست سفارش ها یا خلاصه عملکرد. در اینجا ابزار Report (گزارش) در Access وارد عمل میشود. گزارش ها امکان نمایش داده ها به شکل ساختار یافته، زیبا و چاپ پذیر را فراهم میکنند.

<< **ایجاد و شخصی سازی گزارش ها:** گزارش ها نمایشی گرافیکی از داده های پایگاه داده هستند که برای چاپ یا تهیه خروجی حرفه ای استفاده میشوند. در Access، ابزارهایی برای ساخت سریع گزارش با ساختار مشخص (Report Wizard) و همچنین طراحی دستی گزارش از ابتدا وجود دارد.

<< **فیلتر و گروه بندی داده ها در گزارش ها:** زمانی که داده ها زیاد و متنوع باشند، نمایش ساده آن ها در گزارش، چندان مفید نخواهد بود. برای خوانایی و تحلیل اطلاعات بهتر، میتوان داده ها را در گزارش فیلتر یا گروه بندی کرد.

امنیت و پشتیبان گیری از پایگاه داده

از وظایف مهم مدیر پایگاه داده، حفاظت از اطلاعات ذخیره شده و اطمینان از پایداری آن هاست. در Access، ابزارهایی برای ایمن سازی فایل ها، محدود کردن دسترسی کاربران، رمزگذاری پایگاه داده و تهیه نسخه پشتیبان وجود دارد.

<< **محافظت از داده ها و تعیین سطوح دسترسی:** پایگاه های داده اغلب شامل اطلاعات حساس یا تجاری هستند و دسترسی نامناسب میتواند منجر به نشت داده یا دستکاری اطلاعات شود.

<< تهیه نسخه پشتیبان و بازیابی داده ها: هیچ پایگاه داده ای ایمن نیست مگر آن که نسخه پشتیبان منظم و قابل اعتماد از آن تهیه شده باشد. عوامل مختلفی مانند حذف تصادفی اطلاعات، خرابی فایل، یا خرابی سیستم میتوانند باعث از بین رفتن داده ها شوند. Access امکان گرفتن نسخه پشتیبان از فایل پایگاه داده را به صورت دستی و سریع فراهم کرده است.

آشنایی با نرم افزار ارائه مطلب Microsoft PowerPoint

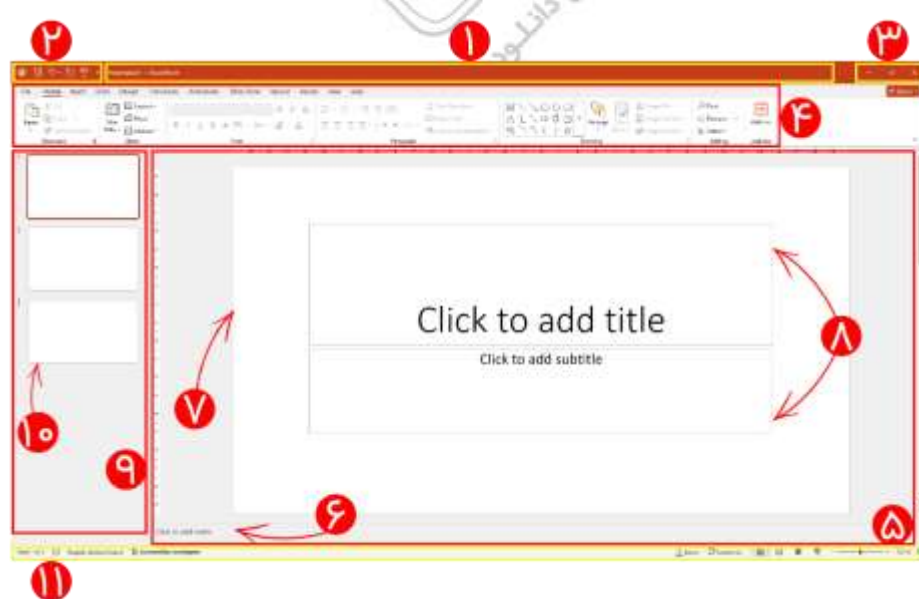
نرم افزار PowerPoint یکی از محبوب ترین نرم افزارهای مجموعه Microsoft Office است که برای ساخت و ارائه اسلایدهای حرفه ای استفاده میشود. این نرم افزار در زمینه های آموزشی، تجاری، پژوهشی و حتی شخصی کاربرد فراوانی دارد. با استفاده از PowerPoint میتوان مجموعه ای از اسلایدها شامل متن، تصویر، نمودار، صدا و ویدیو را طراحی کرد و با به کارگیری افکت ها، انیمیشن ها و زمان بندی ها، یک ارائه تأثیرگذار و منظم داشت.

آشنایی با PowerPoint و محیط کاربری آن

<< معرفی نرم افزار و کاربردهای آن: نرم افزار PowerPoint ابزاری حرفه ای برای ساخت اسلایدهای تعاملی و چندرسانه ای هست. مهمترین قابلیت های این نرم افزار عبارت اند از ساخت و سازماندهی اسلایدها، درج محتوای متنی و بصری، قالب بندی و طراحی، استفاده از افکت ها، ضبط و زمان بندی ارائه و خروجی حرفه ای

<< آشنایی با محیط کاربری PowerPoint: برای استفاده موثر از PowerPoint لازم است با اجزای مختلف محیط کاری آن آشنا شویم. رابط کاربری PowerPoint به گونه ای طراحی شده که کاربران، حتی کاربران مبتدی، بتوانند به سرعت اسلاید بسازند، ویرایش کنند، جلوه های تصویری اضافه کنند و محتوای چندرسانه ای را در اسلایدها قرار دهند. در این قسمت مهمترین اجزای محیط نرم افزار را بررسی میکنیم تا آماده ورود به مرحله ساخت محتوا شویم.

- بخش ها و اجزای اصلی محیط کاربری نرم افزار PowerPoint عبارتند از:



۱- title bar (نوار عنوان)

۲- quick access (دسترسی سریع)

۳- control buttons (کلید های کنترلی)

۴- Ribbon (نوار ابزار)

۵- workplace (محیط کاری)

۶- notes pane (پنل یادداشت ها)

۷- Slide (برگه اسلاید)

۸- placeholders (پاکس محتوا)

۹- slides pane (پنل اسلاید ها)

۱۰- slide preview (پیش نمایش اسلاید)

۱۱- status bar (نوار وضعیت)

- نوار ابزار (Ribbon) در نرم افزار پاورپوینت شامل سربرگ های اصلی زیر میباشد:

view, review, record, slide show, animations, transition, design, draw, insert, home

- انواع حالت های نمایش (view modes): PowerPoint نیز همانند سایر نرم افزار های گروه office دارای حالت های نمایشی مختلفی است که عبارتند از: normal, slide sorter, slide show, reading view, outline view, note page view

◀ ایجاد، مدیریت و ویرایش اسلایدها

<< **ایجاد ارائه جدید و مدیریت فایل ها:** هر بار که نرم افزار PowerPoint را اجرا و باز میکنیم، یک ارائه (Presentation) جدید ساخته میشود. اما مدیریت فایل ها شامل مراحل بیشتری مثل ایجاد پروژه جدید، ذخیره آن در قالب مناسب، و باز کردن یا بستن پروژه های قبلی است. مدیریت مؤثر ارائه ها فراتر از این موارد است؛ ذخیره سازی اصولی، باز کردن فایل های موجود، ایجاد نسخه جدید و انتخاب فرمت مناسب از جمله وظایف پایه ولی مهم هستند.

<< **مدیریت اسلایدها و ساختار ارائه:** پس از ساخت فایل ارائه، باید بتوان اسلایدهای آن را به درستی مدیریت کرد. منظور از مدیریت اسلاید ها، افزودن اسلایدهای جدید، حذف، کپی یا جابجایی آن ها و انتخاب ساختار مناسب (Layout) برای هر اسلاید میباشد. با این مهارت ها میتوان ارائه ای سازمان یافته، منظم و حرفه ای طراحی کرد.

<< **قالب بندی محتوا در اسلایدها:** طراحی یک اسلاید حرفه ای فقط به درج محتوا محدود نمیشود. برای اینکه پیام کاربر به درستی منتقل شود، لازم است متن، تصاویر، فهرست ها و سایر عناصر به شکل مرتب، خوانا و جذاب قالب بندی شوند.

◀ کار با اشکال گرافیکی، جداول و چندرسانه ای

<< **افزودن عناصر گرافیکی:** افزودن تصاویر و اشیای گرافیکی، باعث افزایش درک مخاطب و ایجاد تنوع در اسلاید ها میشود. نرم افزار PowerPoint ابزارهای ساده و در عین حال قدرتمندی برای وارد کردن و ویرایش انواع اشیای گرافیکی در اختیار کاربران قرار میدهد.

<< **افزودن و مدیریت ویدئو و صوت:** برای جذاب تر شدن ارائه و تأثیر گذاری بیشتر، میتوان از فایل های چندرسانه ای مانند ویدئو و صوت در اسلاید ها استفاده کرد. افزودن این محتوا نه تنها تنوع بصری ایجاد میکند، بلکه باعث درگیر شدن بیشتر مخاطب با محتوای ارائه میشود.

◀ طراحی و زیباسازی ارائه

یکی از مهم ترین عوامل موفقیت یک ارائه، ظاهر زیبا، منسجم و حرفه ای آن است. در PowerPoint، ابزارهای متنوعی برای طراحی گرافیکی اسلایدها، استفاده از قالب های آماده، رنگ بندی، جلوه های بصری، انیمیشن و طراحی یکپارچه ارائه در دسترس هستند. در این بخش، یاد میگیریم که چگونه با استفاده از تم ها (Themes)، پس زمینه ها، افکت ها، انیمیشن ها و Slide Master، اسلایدهایی جذاب، استاندارد و هماهنگ ایجاد کنیم که علاوه بر زیبایی، باعث جلب توجه و درک بهتر مخاطب شوند.

<< استفاده از قالب های آماده و طراحی سفارشی (Themes & Variants): پاورپوینت برای راحتی کاربران، قالب های آماده ای به نام Theme فراهم کرده است که شامل مجموعه ای از رنگ ها، فونت ها، افکت ها و پس زمینه های پیش فرض هستند. با استفاده از این قالب ها، میتوان در چند ثانیه ظاهر حرفه ای برای کل ارائه ایجاد کرد و در صورت نیاز، ظاهر آن را به صورت سفارشی نیز تنظیم کرد.

<< پس زمینه و جلوه های بصری: پس زمینه هر اسلاید به عنوان بستر بصری محتوا شناخته میشود. انتخاب پس زمینه مناسب و استفاده از جلوه های بصری باعث میشود ارائه آماده شده حرفه ای تر، چشم نوازتر و هماهنگ تر به نظر برسد. در PowerPoint، امکاناتی برای تنظیم رنگ، تصویر، بافت و افکت های ظاهری اسلاید ها فراهم شده است که هم در سطح یک اسلاید و هم در کل ارائه قابل اعمال اند.

<< استفاده از Master Views برای طراحی یکپارچه: در ارائه های حرفه ای، هماهنگی و یکپارچگی ظاهری بین اسلایدها اهمیت زیادی دارد. در پاورپوینت ابزارهای کلی برای مدیریت قالب اسلایدها، درج عناصر و شخصی سازی فرمت های چاپی وجود دارند اما اگر بخواهیم در هر اسلاید به طور دستی اینکار ها را انجام دهیم (لوگو قرار دهیم، فونت و رنگ تیتورها را تنظیم کنیم، شماره گذاری کرده و پس زمینه را یکنواخت تنظیم کنیم)، زمان زیادی تلف میشود و احتمال خطا یا بی نظمی نیز وجود خواهد داشت. راه حل حرفه ای این است که همه این کارها را تنها یک بار و در محیط Master View انجام دهیم. در این حالت، هر اسلایدی که به ارائه اضافه میشود، به صورت خودکار طراحی اجرا شده در masters view را خواهد داشت.

<< انیمیشن ها و گذر اسلایدها (Animations and Slide Transitions): یکی از مؤثرترین راه ها برای افزایش جذابیت و تاثیرگذاری ارائه، استفاده از حرکت و پویایی در اسلاید ها است. در نرم افزار پاورپوینت این کار با استفاده از انیمیشن ها و افکت های گذر (Transition) صورت میگیرد. برای ایجاد جریان، تمرکز و توجه بیشتر مخاطب در ارائه، با کمک این ابزارها کاربر میتواند کنترل کند که چه محتوایی، در چه زمانی، و چگونه نمایش داده شود.

در جدول زیر به بررسی کلی و کلیدی میان انیمیشن (animation) و گذر (transition) میپردازیم:

ویژگی	animation	transition
المان تاثیر	اجزا و المان های داخل اسلاید	خود اسلاید
محل تنظیم	سربرگ animations	سربرگ transitions
موعد اجرا	در طول اسلاید	هنگام ورود به اسلاید

◀ ارائه و تنظیمات پیشرفته

<< حالت های نمایش و اجرای ارائه: نرم افزار PowerPoint چندین حالت برای مشاهده و اجرای اسلایدها، چه در مرحله آماده سازی، چه در هنگام ارائه نهایی در نظر گرفته است. حالت های مختلف نمایش (view modes) در پاورپوینت به صورت زیر میباشد: normal view - نمای معمولی، slide sorter - نمای تنظیم اسلاید، reading view - نمای خواننده، slide show - نمای اسلاید شو، presenter view - نمای سخنران

<< **زمان بندی ارائه (Rehearse Timings):** در برخی شرایط، لازم است ارائه به صورت خودکار، با زمان بندی مشخص و بدون دخالت کاربر اجرا شود. این قابلیت به ویژه در نمایشگاه ها، آموزش های ضبط شده یا ارائه های بدون مدرس کاربرد دارد. پاورپوینت برای این منظور، ابزاری به نام Rehearse Timings در اختیار کاربر قرار میدهد که امکان ضبط مدت زمان نمایش هر اسلاید را فراهم میکند. همچنین از این زمان بندی میتوان در کنار ابزار Set Up Slide Show برای اجرای خودکار و بدون کلیک استفاده کرد.

◀ ذخیره سازی و خروجی گرفتن از ارائه

<< **آشنایی با فرمت های فایل های ارائه:** نرم افزار PowerPoint امکان ذخیره سازی فایل در فرمت های مختلفی را فراهم میکند؛ هر کدام از این فرمت ها ویژگی های خاصی دارند که برای موقعیت های مختلفی مثل ویرایش، ارائه نهایی، الگوهای آماده یا فایل های دارای ماکرو به کار میروند.

بر اساس نیاز کاربر میتوان فرمت لازم برای وی را نیز تعیین کرد:

<< **ذخیره سازی فایل های ارائه:** پس از طراحی کامل اسلایدها، باید آن را در فرمت مناسب و در مکان مطمئن ذخیره کرد. پاورپوینت امکان ذخیره سازی در قالب های مختلفی مانند فایل قابل ویرایش (.pptx)، نسخه نهایی اجرا (.ppsx)، و حتی فایل غیرقابل ویرایش (.pdf) را فراهم میکند.

<< **خروجی گرفتن (Export) از ارائه:** در برخی موارد لازم است محتوای ارائه در فرمت هایی غیر از فایل پاورپوینت ذخیره شود، برای مثال به عنوان فایل ویدئو، تصویر متحرک یا فایل متنی. این کار ممکن است برای اهدافی مانند بارگذاری در سایت، ارسال در شبکه های اجتماعی یا استفاده در ویرایشگر های دیگر انجام شود. از مهمترین روش های مختلف خروجی گرفتن از PowerPoint میتوان به تبدیل به ویدئو (MP4)، تصویر (PNG, JPEG)، یا فایل متنی (Outline / RTF) اشاره کرد.

◀ کلید های میانبر و پرکاربرد

کلیدهای میانبر یکی از مهم ترین ابزارهای افزایش سرعت و بهره وری در استفاده از سیستم عامل و نرم افزارهای مختلف هستند. استفاده از این کلیدها باعث کاهش نیاز به استفاده از ماوس شده و کاربر را قادر میسازد تا وظایف خود را سریعتر انجام دهد. در این فصل، مهم ترین کلیدهای میانبر در سیستم عامل ویندوز و نرم افزارهای مجموعه آفیس و همچنین مرورگرهای وب (از جمله Chrome، Firefox و Edge) بررسی خواهند شد. علاوه بر این، توضیحاتی درباره نحوه استفاده از این کلیدها و مزایای آن ها ارائه میشود.

- مجموعه کلید های میانبر سیستم عامل و windows explorer:

کلید میانبر	عملکرد	توضیحات
* کلید های میانبر کار با ویندوز		
Win + E	نمایش پنجره Windows explorer	
Win + D	نمایش Desktop	
Win + S	باز کردن پنجره Search	

Ctrl + Shift + Esc	Task manager باز کردن پنجره	
Alt + F4	نمایش پنجره خاموش کردن ویندوز	
Alt + Tab	جابجایی بین پنجره های فعال	
Alt + Shift	تغییر زبان تایپ در ویندوز	
PrtScn	عکس گرفتن از صفحه (Screenshot)	
Alt + PrtScn	عکس گرفتن از پنجره فعال	
Win + Shift + S	عکس گرفتن از بخش انتخابی صفحه	فقط در ویندوز های ۱۰ و ۱۱ فعال میباشد
* کلید های میانبر کار با Windows Explorer		
Home	رفتن به اولین فایل یا پوشه در پنجره فعال	
End	رفتن به آخرین فایل یا پوشه در پنجره فعال	
Delete (Del)	حذف کردن فایل یا پوشه	
Shift + Del	حذف کردن دائمی فایل یا پوشه	
Ctrl + Shift + N	ایجاد پوشه جدید	
F2	تغییر نام فایل یا پوشه	
F5	رفرش (Refresh) کردن پنجره یا صفحه فعال	معادل کلید ترکیبی Ctrl + R
Alt + F4	بستن پنجره فعال در ویندوز	
Ctrl + C	کپی (Copy) متن، فایل یا پوشه	
Ctrl + X	برش (Cut) متن، فایل یا پوشه	
Ctrl + V	چسباندن (Paste) متن، فایل یا پوشه	

مجموعه کلید های میانبر مرورگر های وب:

کلید میانبر	عملکرد	توضیحات
* کلید های میانبر مدیریت تب ها		
Ctrl + N	باز کردن پنجره جدید	
Ctrl + T	باز کردن تب جدید و رفتن به آن	
Ctrl + Shift + T	باز کدن مجدد تب بسته شده	
Ctrl + W	بستن تب فعال	معادل Ctrl + F4
Ctrl + Tab	جابجایی بین تب ها با رفتن به تب بعدی	معادل Ctrl + page down
Ctrl + Shift + Tab	جابجایی بین تب ها با رفتن به تب قبلی	معادل Ctrl + page up
Ctrl + click	باز کردن لینک کلیک شده در تب جدید	
* کلید های میانبر صفحه اصلی		
F6	جابجایی بین نوار آدرس، نوار زبانه ها و نوار بوکمارک ها	
F11	نمایش صفحه وب در حالت تمام صفحه	با فشردن مجدد از این حالت خارج میشود
Alt + left arrow (←)	رفتن به صفحه وب قبلی	
Alt + right arrow (→)	رفتن به صفحه وب بعدی	
F5	بارگذاری مجدد صفحه وب جاری	معادل Ctrl + R
Ctrl + F5	بارگذاری مجدد صفحه وب جاری با حذف کش صفحه وب در مرورگر	معادل Shift + F5

- مجموعه کلید های میانبر نرم افزار Microsoft Office Word:

کلید میانبر	عملکرد	توضیحات
* کلید های میانبر اصلی		
Ctrl + N	ایجاد سند جدید	
Ctrl + O	باز کردن یک سند	
Ctrl + W	بستن سند فعال	
Ctrl + S	ذخیره کردن فایل	
F12	ذخیره کردن سند به عنوان فایل جدید	قبلا از ترکیب Ctrl + Shift + S استفاده میشد
* کلید های میانبر ویرایشی (ویرایش متن - آرایش پاراگراف ها)		
Ctrl + Shift + C	کپی کردن قالب متن انتخاب شده	format painter
Ctrl + Shift + V	پیست کردن قالب متن کپی شده بر روی متن انتخابی	
Ctrl + D	باز کردن پنجره font	
Ctrl + B	ضخیم کردن متن (Bold)	
Ctrl + I	مورب کردن متن (Italic)	
Ctrl + U	زیرخط دار کردن کل متن (Underline)	

- مجموعه کلید های میانبر نرم افزار Microsoft Office Excel:

کلید میانبر	عملکرد	توضیحات
* کلید های میانبر اصلی		
Shift + F11	ایجاد یک برگه جدید بعد از برگه فعال	معادل Alt + Shift + F1
Ctrl + W	بستن کارپوشه فعال	معادل Ctrl + F4
Ctrl + G	باز کردن پنجره Go to	معادل کلید F5
Alt + Shift	تغییر زبان تایپ در ویندوز	
F7	بررسی املایی و نگارشی سند	
F1	باز کردن پنل راهنما (Help)	
* کلید های حرکتی در برگه (sheet)		
Right / Left	رفتن به سلول راست و چپ	
Ctrl + Right / Left	رفتن به سلول راست و چپ دارای محتوا	در این حالت سلول خالی رد میشود
up / down	رفتن به سلول بالا و پایین	
Ctrl + Up / Down	رفتن به سلول بالا و پایین دارای محتوا	در این حالت سلول خالی رد میشود
Home	رفتن به اولین سلول در سطر	
Ctrl + Home	رفتن به سلول A1 در برگه	

- مجموعه کلید های میانبر نرم افزار Microsoft Office Access:

کلید میانبر	عملکرد	توضیحات
* کلید های میانبر اصلی		
Ctrl + P	چاپ کردن فرم یا گزارش	
Esc	لغو آخرین عمل انجام شده	
Ctrl + Z	لغو کردن آخرین تایپ در یک رکورد (undo typing)	
Ctrl + F	باز کردن زبانه Find در پنجره جستجو	
Ctrl + H	باز کردن زبانه Replace در پنجره جستجو	

* کلید های حرکتی (navigation)		
	رفتن به تب (جدول، فرم و ...) بعدی در محیط کار	Ctrl + F6
	رفتن به تب (جدول، فرم و ...) قبلی در محیط کار	Ctrl + + Shift + F6
	رفتن به فیلد بعدی / قبلی	Right / Left
در همان فیلد	رفتن به رکورد قبلی / بعدی	up / down
	رفتن به اولین / آخرین رکورد	Ctrl + Up / Down
	رفتن به اولین / آخرین فیلد در رکورد	Home / End

- مجموعه کلید های میانبر نرم افزار Microsoft Office PowerPoint:

کلید میانبر	عملکرد	توضیحات
* کلید های میانبر اصلی		
Ctrl + A	انتخاب تمامی متن، المان ها و اسلایدها	متن داخل کادر، المان داخل اسلاید
Alt + Shift	تغییر زبان تایپ در ویندوز	
F7	بررسی املایی و نگارشی سند	
F1	باز کردن پنل راهنما (Help)	
Ctrl + C	کپی (Copy) متن، المان یا اسلاید انتخاب شده	
Ctrl + X	برش (Cut) متن، المان یا اسلاید انتخاب شده	
Ctrl + V	چسباندن (Paste) متن، المان یا اسلاید کپی یا کات شده	اسلاید بعد از اسلاید انتخابی paste میشود
Alt + F10	باز کردن پنل انتخاب المان (selection pane)	
* کلید های میانبر کار با اسلاید ها		
Ctrl + M	وارد کردن یک اسلاید خالی در انتهای ردیف اسلاید ها	با ساختار پیش فرض title and content
Ctrl + D	ایجاد اسلایدی دقیقاً مشابه با اسلاید انتخاب شده بعد از آن	انجام دادن عمل duplicate
Ctrl + Shift + D	ایجاد اسلایدی دقیقاً مشابه با اسلاید انتخاب شده بعد از آن	این میانبر هنگام کار در اسلاید نیز عمل میکند
Backspace / Delete	پاک کردن اسلاید انتخاب شده	
Page up	رفتن به اسلاید قبلی	
Page down	رفتن به اسلاید بعدی	
Home / End	رفتن به اولین و آخرین اسلاید	

❖ فصل هشتم: قوانین و مقررات اداری (خلاصه)

◀ تعاریف

ماده ۱ تا ۵: تعریف دستگاه های اجرایی

ماده ۱- وزارتخانه: واحد سازمانی مشخصی است که تحقق یک یا چند هدف از اهداف دولت را برعهده دارد.

ماده ۲- مؤسسه دولتی: واحد سازمانی مستقل که طبق قانون وظایفی از قوای سه گانه را انجام می دهد.

ماده ۳- مؤسسه یا نهاد عمومی غیردولتی: واحد مستقل که بیشتر از ۵۰٪ بودجه اش از منابع غیردولتی تأمین می شود و خدمات عمومی ارائه می دهد.

ماده ۴- شرکت دولتی: بنگاه اقتصادی که بیش از ۵۰٪ سهام آن متعلق به دولت است و طبق سیاست های اصل ۴۴ قانون اساسی ایجاد می شود.

ماده ۵- دستگاه اجرایی: شامل وزارتخانه ها، مؤسسات دولتی، شرکت های دولتی و سایر نهادهای خاص که قانون شمول آنها را تصریح کرده است.

قانون فهرست نهادها و مؤسسات عمومی غیردولتی (مصوب ۱۳۷۳/۰۴/۱۹ با اصلاحات بعدی)

ماده ۶ تا ۱۲: برخی از تعاریف قانون

ماده ۶- پست سازمانی: جایگاه مشخص در ساختار سازمانی برای انجام وظایف که به کارمند اختصاص داده می شود، با پست های ثابت برای مشاغل حاکمیتی.

ماده ۷- کارمند دستگاه اجرایی: فردی که بر اساس ضوابط و مقررات به خدمت دستگاه اجرایی پذیرفته می شود.

ماده ۸- امور حاکمیتی: اموری که موجب اقتدار کشور و منافع عمومی می شود، بدون محدودیت برای استفاده دیگران.

ماده ۹- امور اجتماعی، فرهنگی و خدماتی: وظایفی که منافع اجتماعی آنها بر منافع فردی ارجع است و بهبود وضعیت زندگی افراد را هدف دارند.

ماده ۱۰- امور زیربنایی: طرح هایی که زیرساخت های اقتصادی و تولیدی کشور را تقویت می کنند.

ماده ۱۱- امور اقتصادی: اموری که دولت در آنها مانند اشخاص حقیقی و حقوقی در حقوق خصوصی عمل کرده و به اداره و بهره برداری از اموال جامعه می پردازد.

ماده ۱۲- سازمان: منظور از سازمان در این قانون سازمان مدیریت و برنامه ریزی کشور می باشد.

راهنما و فناوری انجام وظایف دولت

آیین نامه اجرایی ماده (۱۶) قانون مدیریت خدمات کشوری

این آیین نامه که به پیشنهاد معاونت توسعه مدیریت و سرمایه انسانی رئیس جمهور و به استناد ماده ۱۶ قانون مدیریت خدمات کشوری مصوب ۱۳۸۶ تصویب شده، در مورد نحوه استقرار نظام قیمت تمام شده برای فعالیت ها، خدمات و محصولات دستگاه های اجرایی است.

در ماده ۱، اصطلاحات کلیدی مانند "فعالیت" (عملیات مرتبط با اهداف سالانه)، "خدمت" (خروجی کمیت پذیر دستگاه اجرایی) و "محصول" (خروجی تولیدی دستگاه اجرایی) تعریف شده اند.

ماده ۲ بر این تأکید دارد که دستگاه های اجرایی باید فعالیت ها، خدمات و محصولات کمیت پذیر خود را شناسایی کرده و برای استقرار نظام قیمت تمام شده انتخاب کنند.

در ماده ۳، دستگاه های اجرایی موظف اند ظرف یک سال واحدهای مجری را انتخاب کرده و قیمت تمام شده فعالیت ها و خدمات آن ها را تعیین کنند.

ماده ۶ به پرداخت صد درصد مبلغ قرارداد واحد مجری در قالب سقف تخصیص به آن ها اشاره دارد.

ماده ۸ می گوید که اعتبار حقوق و مزایای کارکنان مجری که بازنشسته، بازخرید یا منتقل می شوند، به واحد مجری باقی می ماند.

در ماده ۹، واحدهای مجری موظف به پرداخت حقوق و مزایای کارکنان خود طبق قوانین هستند و می توانند نیروهای مازاد را به دستگاه اجرایی مربوطه منتقل کنند.

ماده ۱۰ تأکید می کند که افزایش های قانونی حقوق کارکنان باید در تفاهم نامه به عنوان تعهدات دستگاه اجرایی لحاظ شود.

ماده ۱۷: دستگاه های اجرایی می توانند از طریق مناقصه و عقد قرارداد با شرکت ها و مؤسسات غیردولتی، بخشی از خدمات مورد نیاز خود را تأمین کنند. در صورت نبود متقاضی، با رعایت قانون و تأیید سازمان، ترک تشریفات مناقصه مجاز است.

ماده ۱۸: کارکنان شرکت های غیردولتی که وظایف واگذار شده دولت را انجام می دهند، تحت پوشش کارفرمای غیردولتی بوده و دستگاه های اجرایی تعهدی نسبت به آنها ندارند.

ماده ۱۹: دستگاه های اجرایی می توانند برای ارتقای کیفیت خدمات، در زمینه های مدیریت، ساختار سازمانی، سرمایه انسانی و فناوری های نوین، با مراکز آموزشی، پژوهشی و مؤسسات خصوصی تأیید صلاحیت شده قرارداد مشاوره ای منعقد کنند.

- دستورالعمل تشخیص صلاحیت مشاوران خدمات مدیریتی و بهره وری

ماده ۱- هدف: هدف این دستورالعمل، تعیین فرآیند تأیید صلاحیت ارائه دهندگان خدمات مشاوره مدیریتی برای دستگاه های اجرایی و حمایت از حقوق حرفه ای مشاوران مدیریت به عنوان شرطی برای توسعه است.

ماده ۲ - کاربرد: این دستورالعمل برای تشخیص صلاحیت مشاوران مدیریتی به کار می رود که برای پروژه هایی با تأمین مالی از بودجه عمومی یا طرح هایی که نیاز به تضمین یا تسهیلات دولتی دارند، گواهینامه دریافت می کنند.

مشاور: شامل: الف) شرکتهای مشاوره بخش خصوصی و تعاونی ایرانی که بر اساس قوانین و مقررات جمهوری اسلامی ایران در اداره کل ثبت شرکتهای و مالکیتهای صنعتی به ثبت رسیده و مالکیت آن متعلق به اشخاص حقیقی یا حقوقی است. ب) مراکز آموزشی و پژوهشی دولتی و غیردولتی، ج) مراکز دولتی که مجاز به ارائه خدمات مشاوره مدیریتی و بهره‌وری میباشند. **تخصص:** عبارت است از یک یا چند شاخه از علوم و فنون که به لحاظ علمی و اجرایی، در یک زمینه کاری قرار گرفته است. **خدمات مشاوره:** عبارت است از مجموعه فعالیتهای و خدماتی که مشاور میتواند متناسب با تخصص ارائه دهد. **تشخیص صلاحیت:** فرآیندی است که طی آن توان تخصصی مشاور بر اساس این دستورالعمل ارزیابی و تعیین میشود. **سازمان:** در این دستورالعمل منظور "سازمان اداری و استخدامی کشور" است.

تشخیص صلاحیت مشاوران

ماده ۶- **گواهینامه صلاحیت حرفه‌ای:** مدرکی است که پس از موفقیت در کسب امتیازات تخصصی و حرفه‌ای و همچنین تعهد و رعایت اخلاق حرفه‌ای و سایر مواردی که در این دستورالعمل تعیین شده است، به اشخاص حقوقی داده میشود و فقط نشان دهنده صلاحیت حرفه‌ای مشاور در حوزه مشاوره مدیریت در تخصص مورد تقاضا است. **ماده ۷- مرجع تشخیص صلاحیت مشاوران:** تشخیص صلاحیت مشاوران از سوی سازمان صورت میگیرد. **ماده ۸- تعیین صلاحیت مشاوران:** سازمان، مشاوران را در قالب ضوابط این دستورالعمل، در پایه‌های: ۱، ۲ و ۳ در هر تخصص تعیین صلاحیت میکند. **ماده ۹- عوامل مؤثر بر رتبه بندی مشاوران عبارتند از:** - نیروی انسانی متخصص (افراد امتیازآور). - کیفیت پروژه‌های قبلی انجام شده توسط مشاور. - تجربه کاری مشاور - امکانات پشتیبانی **ماده ۱۳- محاسبه و سنجش امتیاز امکانات پشتیبانی بر اساس جدول شماره ۴ محاسبه خواهد شد.** **ماده ۲۰:** دستگاه‌های اجرایی باید سازوکاری برای جلب مشارکت و پیشنهادهای کارکنان فراهم کنند. نحوه اجرای نظام پیشنهادهای و پرداخت پاداش طبق آیین‌نامه مصوب هیأت وزیران تعیین می‌شود.

آیین‌نامه اجرایی ماده ۲۰ قانون مدیریت خدمات کشوری (تصویب نامه شماره ۴۴۱۹۶/۴۲۲۱ مورخ ۸۹/۱/۱۴ هیأت وزیران)

ماده ۱- نظام پیشنهادهای در دستگاههای اجرایی در قالب وظایف شورا و کمیسیون‌های تحول اداری دستگاه‌های اجرایی یا واحد‌های تابعه فعالیت می‌نمایند.

ماده ۲- معاونت توسعه مدیریت و سرمایه انسانی رییس جمهور دستورالعمل نحوه استقرار و تداوم نظام پیشنهادهای و نیز روش ارزش گذاری پیشنهادهای، میزان و نحوه پرداخت پاداشها و محاسبه هزینه‌های مربوط به موضوع این نظام را تهیه، تدوین و ابلاغ می‌نمایند.

ماده ۳- شورای تحول اداری دستگاه‌های موظفند براساس فرآیند زیر، نظام پیشنهادهای را به شرح زیر اجرا نمایند:

الف- دریافت پیشنهادات. ب- بررسی تصویب یا رد نهایی پیشنهاد براساس دستورالعمل ابلاغی. ج- تعیین و تصویب پاداشها براساس دستورالعمل ابلاغی در ماده ۲ این آیین نامه. د- تعیین و تصویب سایر اعتبارات مربوط در راستای آموزش، فرهنگ سازی، بهبود، مشاوره و غیره.

دستورالعمل ماده ۲ آیین نامه اجرایی ماده ۲۰ قانون مدیریت خدمات کشوری

ماده ۱-تعریف واژگان

۱- **پیشنهاد:** هر نوع نظر، فکر و راهکاری که بتواند وضعیت موجود را آسان تر، سریع تر، صحیحتر، ارزان تر، ایمن تر و مطلوبتر کند.

۲- **پیشنهاد کمی:** اجرای آن سبب افزایش بهره وری، بهبود فضای کار، افزایش رضایت کارکنان و مانند اینها می شود و قابلیت اندازه گیریو محاسبه ریالی دارد .

۳- **پیشنهاد کیفی:** پیشنهادی که به بهبود برنامه های تحول اداری، بهره وری، فضای کار، صرفه جویی در منابع و رضایت کارکنان کمک می کند و قابل اندازه گیری ریالی نیست.

۴- **بذر پیشنهاد:** موضوعات مشخصی است که توسط شورا از طریق دبیرخانه به اطلاع مدیران، کارکنان و سایرین میرسد تا پیشنهاد های خود را در آن زمینه ارایه کنند.

۵- **نفر پیشنهاد (سرانه) در سال:** شاخصی است که از تقسیم تعداد کل پیشنهاد های دریافت شده در طول یک سال به تعداد کل کارکنان به دست می آید.

ماده ۵ - نحوه ارزیابی و پرداخت پاداش پیشنهاد:

میزان صرفه جویی و اثربخشی پیشنهاد توسط کارشناس بررسی و به تأیید شورا می رسد.

پاداش پیشنهادهای کمی در سه مرحله (۲۰٪ پس از تصویب، ۲۰٪ پس از ۳ ماه اجرا، ۶۰٪ پس از کسب منافع) پرداخت می شود.

سقف پاداش پیشنهادهای کمی حداکثر ۵٪ از صرفه جویی یک ساله است.

پاداش پیشنهادهای کیفی پس از اجرای کامل و بر اساس تأثیر آن تعیین می شود.

پاداش کیفی می تواند نقدی یا غیرنقدی (سفر، تشویق کتبی، امتیاز ارزشیابی و ...) باشد.

در صورت کسب منافع بیش از برآورد اولیه، مابه التفاوت پاداش محاسبه و پرداخت می شود.

ماده ۴ - ویژگی های خدمات قابل تأمین از بخش غیردولتی:

الف) خدمات باید مشخص و کمیت پذیر باشند تا نیاز دستگاه اجرایی یا ذینفعان بر اساس تعداد یا سایر متغیرها تعیین شود.

ب) امکان تعیین ویژگی های کمی و کیفی خدمات برای نظارت بر کیفیت و کمیت آنها وجود داشته باشد.

ج) ترجیحاً در واحدهای عملیاتی مستقل مانند مدارس و بیمارستان ها انجام شوند.

ماده ۲۳- ایجاد و اداره هرگونه مهمانسرا، زائرسرا، مجتمع مسکونی، رفاهی، واحدهای درمانی و آموزشی، فضا های ورزشی، تفریحی و نظایر آن توسط دستگاههای اجرایی ممنوع می باشد.

تبصره ۱- دستگاههایی که براساس وظایف قانونی خود برای ارائه خدمات به مردم عهده دار انجام برخی از امور فوق می باشند با رعایت احکام این فصل از حکم این ماده مستثنی می باشند.

تبصره ۲- مناطق محروم کشور تا زمانی که از نظر نیروی انسانی کارشناس و متخصص توسعه نیافته اند با تصویب هیأت وزیران از حکم این ماده مستثنی میباشند.

ماده ۲۴ - وظایف دستگاههای اجرایی در اجرای این فصل:

الف) ظرف شش ماه، وظایف قابل واگذاری به بخش غیردولتی را شناسایی و با اجرای تدابیر لازم، طی هر برنامه ۲۰٪ از تصدیهای دولتی را کاهش دهند.

ب) تعداد مجوزهای استخدامی به گونه ای تنظیم شود که کارکنان بخش های غیرحاکمیتی سالانه ۲٪ کاهش یابند.

ج) حداکثر یک سوم کارکنانی که از خدمت خارج می شوند، جایگزین شوند.

آیین نامه اجرایی ماده (۲۴) قانون مدیریت خدمات کشوری (تصویب نامه شماره ۲۳۱۳۷۸/ت/۴۳۹۰۸ ک مورخ ۱۳۸۸/۱۱/۲۱ هیات وزیران)

ماده ۱: دستگاههای اجرایی پس از شناسایی تصدی های قابل واگذاری، با رعایت قانون مدیریت خدمات کشوری و هماهنگی با معاونت های مربوطه، طبق تفاهم نامه اقدام کنند.

ماده ۲: در صورت عدم امکان واگذاری، خدمات تا رفع موانع به تشخیص شورای توسعه مدیریت، همچنان توسط دستگاه های اجرایی انجام می شود.

ماده ۳: واگذاری بناها و اموال دولتی دارای ارزش ملی ممنوع است.

ماده ۴: برای پیگیری و نظارت بر اجرای سیاست ها، کارگروه های استانی و در صورت لزوم شهرستانی تشکیل می شوند.

◀ حق مردم

ماده ۲۵ - تعهدات اخلاقی مدیران و کارکنان: مدیران و کارکنان دستگاه های اجرایی، خدمتگزار مردم بوده و باید طبق موازین اخلاقی و اداری، سوگندنامه و منشور اخلاقی، وظایف خود را در جهت خدمت به مردم انجام دهند.

تبصره ۱: اصول منشور اخلاقی، متن سوگندنامه و تعهدات کارکنان با پیشنهاد سازمان به تصویب هیأت وزیران می رسد.

تبصره ۲: دستگاه های اجرایی می توانند موارد اضافی متناسب با شرایط خود را به منشور اخلاقی مصوب هیأت وزیران بیفزایند.

اجراء و نهادهای سازی عوامل محتوایی فرهنگ سازمانی

ماده ۳ - اقدامات دستگاه های اجرایی برای نهادهای سازی فرهنگ سازمانی مطلوب:

دستگاه های اجرایی باید در جذب نیروی انسانی، معیارهای سنجش متناسب با فرهنگ سازمانی مطلوب را در آزمون های استخدامی (کتبی و مصاحبه) لحاظ کنند.

برای ارتقای رفتارهای فردی و سازمانی، برنامه‌ریزی لازم برای طراحی و برگزاری دوره‌های آموزشی با توجه به معیارهای مربوطه انجام دهند.

دستگاه‌ها باید معیارهای اختصاصی فرهنگ سازمانی خود را تعیین کرده و پس از تأیید شورای راهبری، آنها را در قالب دوره‌های آموزشی عمومی‌سازی و در انتصاب به مشاغل در نظر بگیرند.

اجرا و نهادینه سازی عوامل ظاهری و نمادهای فرهنگ سازمانی

ماده ۵ - اقدامات دستگاه‌های اجرایی برای نهادینه‌سازی جنبه‌های ظاهری فرهنگ سازمانی:

تعیین استانداردهای رفتاری و گفتاری برای مشاغلی که با مراجعه‌کنندگان و شهروندان در ارتباط هستند، مانند نگهبانان، مسئولان باجه‌ها، مسئولان روابط عمومی و مدیران.

تعیین استانداردهای اداری و پشتیبانی برای تقویت انضباط اداری و مالی، شامل پذیرایی در جلسات، نگهداری فضاها و ساختمان‌ها، استفاده از تجهیزات اداری، خرید و تخصیص امکانات، و برگزاری همایش‌ها و مراسم فرهنگی.

ماده ۶- دستگاه‌های اجرایی موظفند دستورالعمل‌های اجرایی مربوط به نظم اداری و مالی، شامل مقررات ورود و خروج، مرخصی، آموزش، پاسخگویی، حقوق شهروندی، و نگهداری اموال سازمانی را تهیه کنند. این دستورالعمل‌ها باید پس از تصویب شورای راهبری توسعه مدیریت به همراه سازوکارهای تشویقی و تنبیهی اجرا شوند. همچنین رعایت موازین اخلاقی و استانداردهای ظاهری نیز ضروری است.

ماده ۹- وزارت علوم، تحقیقات و فناوری با همکاری سازمان، زمینه و مشوق‌های لازم جهت سوق دادن رساله‌های مقاطع دکتری و کارشناسی ارشد، به سمت مطالعات مرتبط با ارتقای فرهنگ سازمانی مطلوب ترسیم شده در این نظام نامه را فراهم می‌نمایند.

ماده ۱۱- وزارتخانه‌های علوم، تحقیقات و فناوری، آموزش و پرورش، فرهنگ و ارشاد اسلامی، بهداشت، درمان و آموزش پزشکی و سایر دستگاه‌های اجرایی مرتبط، موظفند همکاری لازم با سازمان را به منظور ترویج و نهادینه سازی فرهنگ سازمان مطلوب در نظام اداری به عمل آورند.

ماده ۱۴- بالاترین مقام دستگاه‌های اجرایی، مسئول راهبری و ارتقای فرهنگ سازمانی و حسن اجرای این مصوبه بوده و گزارش نحوه اجرای آن توسط دبیرخانه شورای عالی اداری به شورا ارائه می‌گردد.

ماده های (۲۶) تا (۲۸): حقوق و تکالیف مردم در تعامل با دستگاههای اجرایی

ماده ۲۶: دستگاه‌های اجرایی موظفند طی سه ماه، مراحل، زمان، کیفیت و استاندارد ارائه خدمات خود را مستند و شفاف کرده و به اطلاع مردم برسانند. مسئولین باید در صورت بروز تخلف پاسخگوی مردم باشند.

ماده ۲۷: مشابه ماده ۲۶، دستگاه‌های اجرایی باید اطلاعات مربوط به خدمات خود را مستند و شفاف کرده و در صورت بروز تخلف، مسئولین پاسخگو خواهند بود.

ماده ۲۸: دولت موظف است در ارتقاء، انتصاب و تمدید قراردادهای استخدامی کارمندان، رضایت مردم از عملکرد آنها را لحاظ کرده و این عامل را در ضوابط اداری و استخدامی مؤثر بداند.

حقوق شهروندی در نظام اداری (تصویب نامه شماره ۱۱۲۷۱۲۸ مورخ ۱۳۹۵/۱۲/۲۸ شورای عالی اداری)

شورای عالی اداری در جلسه ۱۷۸ خود مورخ ۱۳۹۵/۱۱/۹، به پیشنهاد سازمان اداری و استخدامی کشور، با هدف رفع تبعیض و ایجاد نظام اداری پاسخگو و کارآمد، «حقوق شهروندی در نظام اداری» را تصویب کرد. این تصمیم با هدف بهبود حقوق شهروندی و تسهیل تحقق اهداف سیاست‌های کلی نظام اداری و برنامه جامع اصلاح نظام اداری، طبق منشور حقوق شهروندی ابلاغی در تاریخ ۱۳۹۵/۹/۲۹ اتخاذ شد.

مصادیق حقوق شهروندی در نظام اداری

ماده ۲- مصادیق حقوق شهروندی در نظام اداری عبارتند از:

- ۱- حق برخورداری از کرامت انسانی و رفتار محترمانه و اسلامی
 - ۲- حق برخورداری از اعمال بیطرفانه قوانین و مقررات
 - ۳- حق مصون بودن از تبعیض در نظامها، فرآیندها و تصمیمات ادار
 - ۴- حق دسترسی آسان و سریع به خدمات اداری
 - ۵- حق حفظ و رعایت حریم خصوصی همه افراد
 - ۶- حق آگاهی به موقع از تصمیمات و فرآیندهای اداری و دسترسی به اطلاعات مورد نیاز
 - ۷- حق اظهارنظر آزاد و ارائه پیشنهاد در مورد تصمیمات و فرآیندهای اداری
 - ۸- حق مصون بودن از شروط اجحاف آمیز در توافق ها، معاملات و قراردادهای اداری
 - ۹- حق اشخاص توانخواه در برخورداری کامل و سریع از امتیازات خاص قانونی
 - ۱۰- حق رسیدگی به موقع و منصفانه به شکایات و اعتراضات
 - ۱۱- حق جبران خسارات وارده در اثر قصور یا تقصیر دستگاههای اجرایی و کارکنان آن ها
- ماده ۴ - حق برخورداری از اعمال بی طرفانه قوانین و مقررات:

بخشنامه‌ها و دستورالعمل‌ها باید شفاف، ساده و قابل دسترس باشند و از هرگونه تبعیض در ابلاغ و اجرای آن‌ها اجتناب شود. حمایت‌های متفاوت بر اساس شرایط خاص افراد مانند معلولیت یا سالمندی، تبعیض محسوب نمی‌شود. دستگاه‌های اجرایی مجاز به مطالبه مدارک اضافی از مراجعین نیستند و نباید هزینه‌های بیشتر از آنچه در قوانین پیش‌بینی شده دریافت کنند.

دستگاه‌های اجرایی باید دانش و مهارت تخصصی لازم را به کارکنان خود آموزش دهند و انضباط اداری و حقوق شهروندی را رعایت کنند.

مدیران و مراجع اداری باید تصمیمات خود را بر اساس ادله معتبر و استنادهای قانونی اتخاذ کنند.

ماده ۷ - حق حفظ و رعایت حریم خصوصی افراد:

اگر فردی اثبات کند که اطلاعات شخصی‌اش نادرست یا ناقص است، دستگاه اجرایی موظف به اصلاح آن می‌باشد. در صورت اختلاف، فرد می‌تواند اعتراض خود را در پرونده‌اش منعکس کند.

جمع‌آوری اطلاعات شخصی باید فقط در حد ضرورت و با استفاده از روش‌های قانونی و شفاف انجام شود و استفاده از روش‌های غیرقانونی ممنوع است.

دستگاه‌های اجرایی باید اطلاعات شخصی را فقط برای هدف اولیه جمع‌آوری آن‌ها به کار ببرند و از افشای آن به دیگران خودداری کنند.

دستگاه‌های اجرایی باید تدابیر امنیتی برای جلوگیری از افشای اطلاعات افراد اتخاذ کنند.

رهگیری و شنود ارتباطات اینترنتی، تلفنی و حضوری افراد ممنوع است و تنها در چارچوب قوانین مربوطه امکان‌پذیر می‌باشد.

ماده ۱۲ - حق رسیدگی به شکایات و اعتراضات:

- مردم حق دارند در مراجع اداری از رسیدگی منصفانه و بی‌طرفانه به شکایات خود برخوردار شوند.

- افراد حق دارند از وکیل استفاده کنند و باید مهلت کافی برای تنظیم پرونده و دفاع داشته باشند.

- انتقاد از تصمیمات دستگاه اجرایی در چارچوب قانونی نباید منجر به پیامدهای اداری یا قضائی شود.

- مسئولان واحدهای اجرایی باید به اختلافات رسیدگی کرده و در چارچوب مقررات و اخلاق اسلامی حل و فصل کنند.

- اعتراضات باید با مدارا و اخلاق اسلامی پاسخ داده شود.

ماده ۱۳ - حق جبران خسارات وارده:

- دستگاه‌های اجرایی مسئول پیش‌بینی و هشدار به موقع در برابر تهدیدات سلامت عمومی و بلایای طبیعی هستند.

- دستگاه‌ها مسئول جبران خسارت‌های وارده از طریق عیب و خرابی اشیاء و اموال خود هستند.

- دستگاه‌های اجرایی مسئول جبران خسارات ناشی از تقصیرات کارکنان در حین انجام وظیفه هستند.

- دستگاه‌ها باید تدابیر مناسب برای حفاظت از اموال و اطلاعات دریافت‌شده از مردم در جهت انجام مأموریت‌ها اتخاذ کنند.

سازوکار اجرایی حقوق شهروندی در نظام اداری

ماده ۱۵ - قلمرو شمول مصوبه:

تمامی دستگاه‌های اجرایی مشمول بند (ب) ماده ۱ قانون برگزاری مناقصات مصوب ۱۳۸۳ و دستگاه‌های دریافت‌کننده بودجه

عمومی دولت مشمول این مصوبه هستند. در این مصوبه، این دستگاه‌ها تحت عنوان "دستگاه اجرایی" شناخته می‌شوند.

تبصره: دستگاه‌های اجرایی موظفند در چارچوب نظارتی خود بر مراکز ارائه‌دهنده خدمات عمومی، مؤسسات خصوصی،

نهادهای صنفی، و مراکزی که با مجوز دستگاه‌ها خدمات به مردم ارائه می‌دهند، رعایت موارد مرتبط این مصوبه را از سوی

آنها الزامی کرده و نظارت کنند.

دستور رئیس جمهور در لزوم ارائه خدمت به مردم صرفاً از طریق میز خدمت (بخشنامه شماره ۲۴۴۵۲ مورخ ۱۳۹۷/۳/۱ رئیس جمهور)

بخشنامه به وزارتخانه‌ها، مؤسسات و شرکت‌های دولتی، نهادهای عمومی غیردولتی، استانداری‌ها و سایر دستگاه‌های استفاده‌کننده از بودجه عمومی:

به منظور جلوگیری از تضییع حقوق شهروندان و تکریم ارباب رجوع، جلوگیری از سرگردانی مردم در ساختمان‌های اداری و ایجاد نظام اداری پاسخگو و کارآمد، موارد زیر بر اساس تصویب‌نامه شماره ۱۱۲۷۱۲۸ شورای عالی اداری ابلاغ می‌شود:

- از اول تیرماه ۱۳۹۷، ارائه خدمت به مردم در محلی غیر از میز خدمت ممنوع است.
- دستگاه‌های اجرایی موظفند تنها از طریق میز خدمت (حضوری یا الکترونیکی) که در دسترس‌ترین مکان قرار دارد، ارباب رجوع را پذیرش کرده و در همان مکان درخواست‌ها را پذیرش و خدمات را ارائه دهند.
- باید اطمینان حاصل شود که مدارک ارباب رجوع کامل است و در صورت نقص، در همان زمان به اطلاع وی رسانده شود.
- زمان صدور پاسخ نهایی خدمت و کد رهگیری مراحل باید به ارباب رجوع اعلام شود.
- دستگاه‌های اجرایی باید:

اطلاعات مربوط به مراحل خدمت، مدارک مورد نیاز، زمان ارائه خدمت، پرداخت‌ها و مسئول پاسخگو را به‌طور شفاف به اطلاع مراجعین برسانند.

دستورالعمل میز خدمت (بخشنامه شماره ۱۵۳۸۵۸۸ مورخ ۱۳۹۶/۰۹/۰۷ سازمان اداری و استخدامی کشور)

خلاصه دستورالعمل استقرار میز خدمت الکترونیکی و حضوری:

میز خدمت الکترونیکی (باید طی یک سال از ابلاغ ایجاد شود) شامل:

اطلاع‌رسانی شفاف درباره خدمات (مراحل، مستندات، قوانین، هزینه‌ها، زمان انجام خدمت).

امکان درخواست خدمت الکترونیکی و ارسال مدارک.

انجام استعلامات و فرآیندهای بین دستگاهی.

تحويل خدمت به‌صورت الکترونیکی.

ارائه کد رهگیری برای پیگیری درخواست‌ها.

ارسال پیامک اطلاع‌رسانی و نظر سنجی از ارباب رجوع.

میز خدمت حضوری (باید طی ۶ ماه از ابلاغ راه‌اندازی شود) برای خدماتی که به‌طور الکترونیکی قابل ارائه نیستند:

تخصیص فضای مناسب برای مراجعه ارباب رجوع.

ارائه خدمات در ساعات اداری به‌صورت پیوسته.

اطمینان از تکمیل مدارک: دستگاه‌ها باید در زمان درخواست خدمت، از تکمیل مدارک ارباب رجوع اطمینان حاصل کنند و

نقص مدارک را به اطلاع او برسانند.

اعلام زمان ارائه خدمت: پس از دریافت درخواست، زمان دقیق ارائه خدمت باید به ارباب رجوع اعلام شود و خدمت در زمان مشخص تحویل داده شود.

ارزیابی و معرفی دستگاه‌های برتر: سازمان اداری و استخدامی کشور مسئول ارزیابی دستگاه‌ها و معرفی برترین‌ها در جشنواره شهید رجایی است.

مسئولیت بالاترین مقام دستگاه: بالاترین مقام اجرایی دستگاه مسئول استقرار میز خدمت، تهیه تجهیزات، نظارت بر اجرای وظایف، آموزش و هماهنگی واحدهای اداری برای ایجاد میز خدمت است.

شیوه نامه اجرایی استقرار میز خدمت حضوری (بخشنامه شماره ۳۲۲۶۷ مورخ ۱۳۹۷/۰۱/۲۹ سازمان اداری و استخدامی کشور)

گام ۱: تشکیل کارگروه استقرار میز خدمت

ایجاد کارگروهی متشکل از نمایندگان واحدهای مختلف دستگاه اجرایی برای انجام مراحل استقرار میز خدمت.

گام ۲: انتخاب زیرخدمات مناسب برای میز خدمت حضوری

انتخاب زیرخدمات مناسب برای استقرار در میز خدمت حضوری توسط ستاد دستگاه و ابلاغ به واحدهای اجرایی.

گام ۳: تعیین استعلام‌های مورد نیاز زیرخدمات

برای هر زیرخدمت، استعلام‌ها و دستگاه‌های پاسخ‌دهنده مشخص شود. پاسخ استعلام‌ها باید به صورت الکترونیکی دریافت شود.

گام ۴: تهیه مستند اطلاع‌رسانی برای زیرخدمات

مستنداتی شامل اطلاعات مورد نیاز خدمات (آدرس، مراحل کار، مستندات، هزینه‌ها، و مسئول پاسخگو) تهیه و به صورت الکترونیکی یا روش‌های مختلف به ارباب رجوع اطلاع‌رسانی شود.

گام ۵: تهیه روند گردش کار پاسخ به زیرخدمت

مراحل انجام زیرخدمات و مسئولیت هر واحد، زمان‌های انجام مراحل، و مدارک مورد نیاز باید مشخص و در اختیار کارکنان قرار گیرد.

گام ۶: طراحی سامانه مدیریت الکترونیکی میز خدمت

سامانه‌ای برای مدیریت الکترونیکی میز خدمت طراحی شود تا مراحل فرآیندهای ذکر شده در گام ۵ را الکترونیکی کند.

گام ۷: تعیین تعداد بانه‌های خدمت

با توجه به تعداد زیرخدمات و مراجعات روزانه ارباب رجوع، تعداد بانه‌ها در میز خدمت تعیین شود تا از تشکیل صف‌های طولانی جلوگیری شود.

گام ۸: تأمین فضای مناسب برای میز خدمت

فضایی مناسب برای استقرار میز خدمت حضوری فراهم گردد.

کارکنان مورد نیاز برای استقرار و خدمات‌دهی در باجه‌های میز خدمت باید تأمین و آموزش داده شوند.

◀ ساختار سازمانی

سیاست و رویکردهای ساختار دستگاههای اجرایی و اصلاح مقررات قبلی (بخشنامه شماره ۱۳۷۱۲/ ۹۲/۲۰۰ مورخ ۱۳۹۲ ۴/۸)

معاونت توسعه مدیریت و سرمایه انسانی رییس جمهور

بخشنامه به دستگاه‌های اجرایی کشور

اهمیت اجرای اصل ۴۴ قانون اساسی و سیاست‌های کلی نظام اداری به طور خلاصه به شرح زیر است:

ضرورت تقسیم کار ملی: توسعه کشور باید بر پایه تقسیم کار میان دولت، بخش خصوصی و نهادهای غیردولتی با مشارکت مردم و برنامه‌ریزی دقیق انجام شود. تجربه دیگر کشورها نشان داده است که دولت‌های بزرگ و غیرمنعطف به توسعه دست نمی‌یابند.

مشکلات نظام اداری ایران: علی‌رغم تأکیدات مقام معظم رهبری بر کوچک‌سازی، چابک‌سازی، انعطاف‌پذیری و تمرکززدایی در نظام اداری، ساختار اجرایی کشور همچنان رشد کرده و بزرگ‌تر شده است. این رشد ناشی از نگاه بخشی، غیرسیستمی و غیرتخصصی است که منجر به مشکلاتی چون افزایش بیکاری، کاهش سرمایه‌گذاری و کند شدن رشد اقتصادی شده است.

ضرورت اصلاحات: برای غلبه بر مشکلات، عزم جدی و تلاش همه‌جانبه لازم است. در این راستا، معاونت مذکور اقدام به تفویض برخی اختیارات غیرضروری و حذف الزامات غیرضروری کرده است که مانع اجرای سیاست‌های کلی بوده‌اند.

پیگیری و گزارش‌دهی: تمامی دستگاه‌های اجرایی موظف‌اند گزارش اقدامات خود را هر سه ماه یک بار به معاونت مربوطه ارسال کنند تا پایش و ارزیابی اقدامات انجام‌شده امکان‌پذیر شود.

ضوابط سازماندهی واحدهای عمومی ستاد مرکزی وزارتخانه‌ها و مؤسسات دولتی

۱- تعریف وظایف، فعالیتهای عمومی و واحدهای عمومی وزارتخانه‌ها و مؤسسات دولتی:

آن دسته از وظایف و فعالیتهایی هستند که برای پشتیبانی از مأموریت‌های اصلی در ساختار سازمانی دستگاهها سازماندهی میشوند. واحدهایی که این گونه وظایف و فعالیتهای را به عهده دارند، واحد عمومی نامیده میشوند.

۲- تعریف ضوابط سازماندهی واحدهای عمومی:

عبارت است از تفکیک و دسته‌بندی وظایف و فعالیت‌های عمومی و تعیین سطح و جایگاه سازمانی واحد‌هایی که این وظایف در آن واحدها، سازماندهی خواهند شد.

۳- سیاست‌های کلی ناظر بر تنظیم تشکیلات واحد‌های عمومی:

- تجمیع حداکثری وظایف و فعالیتهای متجانس و همسو در یک واحد سازمانی.

- کاهش تعداد واحد‌های سازمانی تحت نظر مستقیم بالاترین مقام دستگاه.

- کاهش تعداد پستها و سطوح سازمانی (سلسله‌مراتب اداری)

۴- تعداد واحد های سازمانی عمومی:

تعداد واحد های سازمانی که عهده دار وظایف عمومی در ستاد مرکزی دستگاه هستند نباید از ۲۵٪ کل واحدها، تجاوز نماید.

۵- سطح دستگاه های اجرایی:

دستگاه های اجرایی در سه سطح الف، ب و ج به شرح زیر طبقه بندی می شوند:

سطح (الف): وزارتخانه ها و مؤسسات مستقل تحت نظر رئیس جمهور.

سطح (ب): مؤسساتی هستند که ۱- گستره فعالیت آنها در سطح کشور است ۲- انجام وظایف حاکمیتی دولت را به عهده

دارند. ۳- میزان تأثیرگذاری آنها بر تولید ناخالص ملی زیاد است.

سطح (ج): سایر مؤسسات دولتی.

۶- گروه بندی وظایف و فعالیتهای عمومی و تعیین جایگاه واحد و یا واحد های سازمانی عهده دار این وظایف که با توجه به

تجانس و همسو بودن آنها و به دلیل رعایت نسبت تعداد واحد های عمومی به کل واحدها (حداکثر ۲۵٪) قابلیت ادغام با

همدیگر را دارند، به شرح زیر است:

الف- گروه بندی وظایف و فعالیت های عمومی زیر نظر وزیر/ رئیس و یا بالاترین مقام دستگاه:

گروه بندی اول: حوزه وزیر/ رئیس و یا بالاترین مقام دستگاه - روابط عمومی- امور بین الملل- هماهنگی امور استان ها

گروه بندی دوم: مدیریت عملکرد - هماهنگی هیأت های رسیدگی به تخلفات اداری

گروه بندی سوم: مدیریت بحران- پدافند غیرعامل- حراست

گروه بندی چهارم: هسته گزینش- دبیرخانه هیأت مرکزی گزینش

ب- گروه بندی وظایف و فعالیت های عمومی زیر نظر معاونت توسعه مدیریت و منابع و یا اداره کل/مدیریت توسعه مدیریت

و منابع در دستگاه های سطح (ج):

گروه بندی اول: برنامه و بودجه- نوسازی و تحول اداری- آمار و اطلاعات - فن آوری اطلاعات و ارتباطات و وظایف عمومی

مشابه

تبصره: تمامی وظایف و فعالیتهای ذکرشده در گروه بندی مزبور، در یک واحد سازمانی تحت عنوان "برنامه ریزی، نوسازی و

توسعه خدمات الکترونیکی" جمع شده و در دستگاه های سطح الف و ب زیر نظر معاونت توسعه مدیریت و منابع و در

دستگاه های سطح ج، زیر نظر بالاترین مقام دستگاه سازماندهی می شوند.

گروه بندی دوم: توسعه سرمایه انسانی (توسعه منابع انسانی، امور اداری، کارگزینی، استخدام، آموزش، بهسازی، بیمه و

رفاه کارکنان)- پشتیبانی (تدارکات و خدمات، پشتیبانی و خدمات فنی/ اداری/ رفاهی) - دبیرخانه ها

گروه بندی سوم- امور مالی (امور مالی، امور مالی و ذیحسابی)

گروه بندی چهارم: حقوقی - امور مجلس

نحوه پرداخت حق سنوات قرارداد کارمندان کار معین (بخشنامه شماره ۳۰۰۴ مورخ ۱۴۰۲/۰۴/۰۴ سازمان اداری و استخدامی کشور)

شورای توسعه مدیریت و سرمایه انسانی در جلسه مورخ ۱۴۰۲/۰۲/۱۱ به استناد ردیف های ۴ و جز (ب) ماده ۱۶ قانون مدیریت خدمات کشوری به منظور رفع ابهام دستگاههای اجرایی در خصوص نحوه پرداخت سنوات پایان مدت قرارداد کارمندان قرارداد کار معین (مشخص) به شرح ذیل اتخاذ تصمیم نمود:

"پرداخت معادل یکماه حقوق و مزایای مشمول کسر کسور و همچنین وجوه ذخیره مرخصی استحقاقی به نسبت مدت قرارداد در پایان سنوات قرارداد کارمندان کار معین (مشخص) به افرادی که به استناد تبصره ذیل ماده ۳۲ قانون مدیریت خدمات کشوری به کارگیری می شوند، صرفاً در پایان قرارداد همان سال انجام می شود.

ماده ۳۳: تنظیم تشکیلات داخلی واحدهایی که براساس قیمت تمام شده اداره می شوند، بر عهده دستگاههای اجرایی است و باید نسخه ای از آن را برای تطبیق با ضوابط به سازمان ارسال کنند.

ماده ۳۴: تنظیم شرح وظایف و ایجاد واحد و پست سازمانی تنها در چارچوب وظایف قانونی دستگاههای اجرایی مجاز است و سازمان مسئول نظارت بر حسن انجام این کار می باشد.

ماده ۳۵: دستگاههای اجرایی موظفند در چارچوب احکام این فصل، ظرف یک سال نسبت به پیشنهاد اصلاح ساختار سازمانی خود اقدام کنند.

ایجاد بانک پستهای سازمانی بلا تصدی دستگاههای اجرایی (بخشنامه شماره ۲۰۰/۳۸۱۱۱ مورخ ۱۳۸۹/۷/۲۳ معاونت توسعه مدیریت و سرمایه انسانی رییس جمهور)

به منظور تأمین نیازمندی های ضروری دستگاه های اجرایی به پست های سازمانی و در اجرای تبصره ۳ تصویب نامه شماره ۷۸۱۸/ت ۱۸۹۷۳ هـ مورخ ۱۳۷۷/۳/۱۹ هیئت محترم وزیران در نظر است بانک اطلاعات پست های سازمانی بدون متصدی دستگاه های اجرایی تشکیل شود. خواهشمند است دستور فرمایید فرم ضمیمه را در مورد پستهای بلا تصدی آن دستگاه تکمیل و حداکثر پس از یک ماه به این معاونت ارسال نمایند.

بدیهی است، در صورت عدم ارسال فهرست مذکور بر اساس تبصره ۱ ماده ۲ قانون نحوه تعدیل نیروی انسانی این معاونت راساً نسبت به حذف پست های سازمانی بلا تصدی آن دستگاه و انتقال به بانک اطلاعاتی مذکور اقدام خواهد نمود.

تعیین ساختار سازمانی وظایف مرتبط با امور امنیت فضای مجازی (بخشنامه شماره ۳۸۷۵۶۳ مورخ ۱۳۹۹/۱۱/۵ سازمان اداری و استخدامی کشور)

بخشنامه به دستگاههای اجرایی برای ایجاد وحدت رویه در تعیین جایگاه وظایف مرتبط با امنیت فضای مجازی به شرح زیر است:

مرکز ملی فضای مجازی مسئول فرماندهی عملیات مقابله با حملات سایبری و بحرانها در سطح ملی است.

واحد "فناوری اطلاعات و امنیت فضای مجازی" در دستگاه‌های اجرایی جایگزین واحدهای قبلی و مسئول امنیت فضای مجازی، مقابله با حوادث سایبری و مدیریت امنیت اطلاعات خواهند بود.

در وزارتخانه‌ها و سازمان‌های مستقل، معاونت امنیت در واحدهای مذکور ایجاد می‌شود.

"کمیته راهبری امنیت اطلاعات" به منظور مدیریت یکپارچه امنیت فضای مجازی در هر دستگاه اجرایی تشکیل می‌شود. سازمان اداری و استخدامی کشور برای تقویت واحدهای فناوری اطلاعات و امنیت فضای مجازی اقدامات لازم را انجام می‌دهد. دستگاه‌های اجرایی موظفند پیشنهاد اصلاح تشکیلاتی خود را از طریق سامانه ملی مدیریت ساختار ارسال کنند.

- دستورالعمل تشکیل یگانهای حفاظت در دستگاههای اجرایی (نامه شماره ۳۲/۹/۱/۲۴۴۰ مورخ ۱۴۰۰/۴/۱۷ ستاد کل نیروهای مسلح)

کلیات:

ماده ۱- هدف: توسعه، ارتقاء و تحکیم امنیت جامعه و ساماندهی یگان‌های مسلح دستگاه‌های اجرایی با رعایت ضوابط نیروی انتظامی، واگذاری تأمین امنیت و حفاظت از دستگاه‌های اجرایی و بخشی از وظایف انتظامی و حفاظتی نیروی انتظامی به آن‌ها.

ماده ۲- منظور: حفاظت مسلحانه از زیرساختها، اماکن، تأسیسات، تجهیزات و انجام برخی از مأموریت‌های موضوعی-تخصصی دستگاه‌های اجرایی.

ماده ۳- تعاریف:

۱- نیروهای مسلح جمهوری اسلامی ایران: شامل؛ ستاد کل نیروهای مسلح، ارتش، سپاه پاسداران، نیروی انتظامی و وزارت دفاع و پشتیبانی نیروهای مسلح است.

۲- دستگاه اجرایی: دستگاه‌های موضوع ماده ۵ قانون مدیریت خدمات کشوری، مصوب سال ۱۳۸۶ (کلیه وزارتخانه‌ها، مؤسسات دولتی، مؤسسات یا نهاد‌های عمومی غیردولتی، شرکت‌های دولتی و کلیه دستگاه‌هایی که شمول قانون بر آن‌ها مستلزم ذکر و یا تصریح نام است از قبیل شرکت ملی نفت ایران، سازمان گسترش و نوسازی صنایع ایران، بانک مرکزی، بانک‌ها و بیمه‌های دولتی، دستگاه‌های اجرایی نامیده می‌شوند).

۳- یگان حفاظت: تشکیلاتی حفاظتی - انتظامی، با سلسله مراتب خاص و سازماندهی و فرماندهی متمرکز است، که برابر قانون، با موافقت و مجوز ستاد کل نیروهای مسلح در دستگاه‌های اجرایی، تحت نظر بالاترین مقام دستگاه تشکیل و از نظر به کارگیری صالح و مهمات تابع ضوابط نیروهای مسلح بوده و با رعایت ضوابط نیروی انتظامی در راستای اجرای مأموریت و وظایف محوله، در حوزه استحفاظی خود، ایفای نقش می‌نمایند.

۴- مأمور به خدمت: وضعیت کارکنانی است که برابر ضوابط و مقررات، از نیروهای مسلح برای مدت زمان مشخص به یکی از دستگاه‌های اجرایی مأمور می‌گردند که مدت زمان آن قابل تمدید می‌باشد.

۵- کنترل عملیاتی: اعمال فرماندهی، هدایت و کنترل فعالیت های مأموریتی براساس خط مشی های ابلاغی و اهداف تعیین شده، که از طریق اقدامات و عملیات اجرایی از قبیل سازماندهی و بکارگیری فرماندهی ها و کارکنان در اختیار، در راستای تحقق مأموریت صورت می پذیرد .

۶- وضعیت غیرعادی (انتظامی): براساس تعاریف مصوب شورای عالی امنیت ملی می باشد.

۷- وضعیت بحرانی (امنیتی): براساس تعاریف مصوب شورای عالی امنیت ملی می باشد.

ماده ۴- اختصارات:

۱- نیروهای مسلح: نیرو های مسلح جمهوری اسلامی ایران

۲- ستاد کل: ستاد کل نیروهای مسلح جمهوری اسلامی ایران

۳- شعام: شورای عالی امنیت ملی

۴- شاک: شورای امنیت کشور

۵ - ناجا: نیروی انتظامی جمهوری اسلامی ایران

۶ - یگان: یگان های حفاظت دستگاه های اجرایی

۷- حوزه استحفاظی: حوزه و محدوده مأموریت و مسئولیت یگان های حفاظت دستگاه های اجرایی

ضوابط تشکیلاتی، اداری و استخدامی یگان:

ماده ۸ مربوط به ساختار و تشکیلات یگان به شرح زیر است:

ساختار سازمانی و جدول نیروی انسانی یگان بر اساس نیاز، ضوابط سازماندهی دستگاهها، و مجوزهای لازم تهیه و پس از

تأیید ناجا و وزارت کشور، برای تصویب به سازمان اداری و استخدامی کشور ارسال می شود.

جداول سلاح و مهمات یگان مطابق با ضوابط نیروهای مسلح تهیه و پس از تصویب فرمانده ناجا، با تأمین اعتبار از دستگاه

متبوع، توسط ناجا تأمین و تحویل یگان می شود.

ضوابط ساماندهی مؤسسات آموزشی و پژوهشی دستگاه های اجرایی به شرح زیر است:

مؤسسات آموزشی:

مؤسسات آموزشی وابسته به دستگاه های اجرایی که دوره های آموزشی آنها منجر به مدرک نظری دانشگاهی می شود، به

وزارتخانه های علوم و بهداشت منتقل شده و در دانشگاه ها و مؤسسات این وزارتخانه ها ساماندهی خواهند شد.

مراکز آموزشی دستگاه های اجرایی که به آموزش های نظری می پردازند، به بخش غیردولتی یا وزارتخانه های مربوطه واگذار

می شوند و دستگاه ها مجاز به صرف هزینه برای این مراکز نیستند.

دستگاه ها باید با جمعیت مؤسسات موجود، یک مؤسسه آموزش علمی-کاربردی ایجاد کنند.

مؤسسات پژوهشی:

دستگاه‌های اجرایی می‌توانند با ادغام مراکز پژوهشی، یک مرکز پژوهشی برای برنامه‌ریزی، مدیریت پژوهش و توسعه فناوری ایجاد کنند.

معاونت برنامه‌ریزی و نظارت راهبردی رییس‌جمهور، اعتبار پژوهشی دستگاه‌ها را در ردیف بودجه دستگاه‌ها منظور می‌کند. وزارتخانه‌های علوم و بهداشت موظفند برنامه ساماندهی مؤسسات پژوهشی وابسته به خود را به شورای عالی اداری ارائه دهند.

فناوری اطلاعات و خدمات اداری

ماده ۳۶- دستگاه‌های اجرایی موظفند فرآیندهای مورد عمل و روش‌های انجام کار خود را با هدف افزایش بهره‌وری نیروی انسانی و کارآمدی فعالیت‌ها نظیر سرعت، دقت، هزینه، کیفیت، سلامت و صحت امور و تامین رضایت و کرامت مردم و براساس دستورالعمل سازمان تهیه و به‌مورد اجرا گذارند و حداکثر هر سه سال یک بار این روشها را مورد بازبینی و اصلاح قرار دهند.

ماده ۴: دستگاه‌های اجرایی باید گام‌های زیر را برای اصلاح فرآیندها و استفاده از فناوری اطلاعات در خدمات انجام دهند:

- سازماندهی و تعیین تیم‌های بهبود.

- برگزاری دوره‌های آموزشی بر اساس مواد ۸ و ۹ دستورالعمل.

- تهیه فهرست خدمات دستگاه و گروه‌بندی آن‌ها بر اساس پیچیدگی و اهمیت، سپس انتخاب پنج خدمت اولویت‌دار برای بهبود طی شش ماه.

- انتخاب مشاور حقیقی یا حقوقی با تأیید کارگروه توسعه خدمات الکترونیکی.

ماده ۵: دستگاه‌هایی که به دلیل تغییرات بنیادین نیاز به مهندسی مجدد فرآیندها دارند، باید پس از هماهنگی با سازمان، طرح مشخصی برای این کار تعریف کنند.

ماده ۶: دستگاه‌های استانی موظفند پس از دریافت مصوبه از کارگروه توسعه خدمات الکترونیکی، طرح‌های اصلاح و بهبود فرآیندها را اجرا کنند تا از طرح‌های موازی جلوگیری شود.

سیستم‌های پشتیبان

ماده ۱۰- دستگاه‌های اجرایی موظفند اطلاعات مورد نیاز سازمان در ارتباط با این دستورالعمل را در پورتال سازمان، در زمان مقرر بارگذاری کنند.

پیوست ۱- روش گروه‌بندی خدمات دستگاه و انتخاب خدمات منتخب در اصلاح فرایند

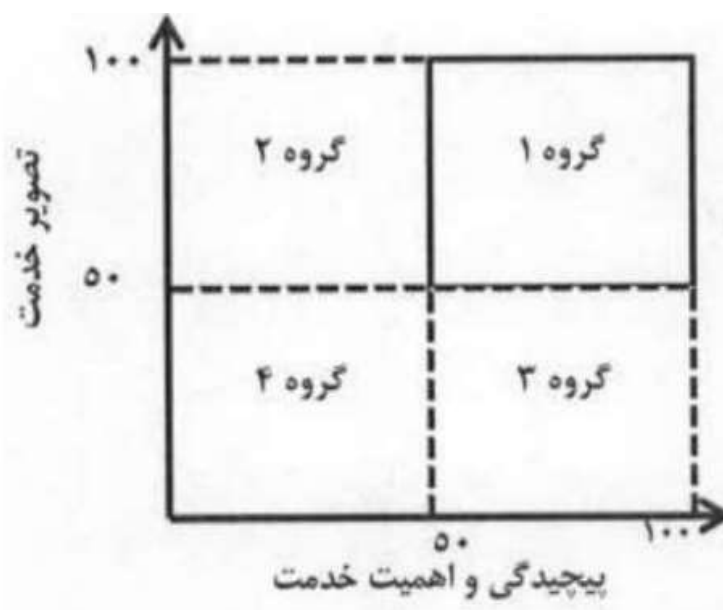
شیوه اجرا:

۱- امتیاز "پیچیدگی و اهمیت خدمت" و "تصویر خدمت" بر اساس پرسشنامه ذیل با اجماع نظرات اعضاء کارگروه توسعه خدمات الکترونیکی دستگاه تعیین می‌شود.

۲- کارگروه توسعه خدمات الکترونیکی دستگاه از بین خدماتی که بر اساس امتیاز "پیچیدگی و اهمیت خدمت" و "تصویر خدمت" به ترتیب در گروه ۱، ۲ و ۳ و ۴ قرار میگیرند (مطابق شکل ذیل)، هر شش ماه، ۵ خدمت را برای ورود به مرحله اصلاح فرآیند، طبق ماده ۴ این دستورالعمل انتخاب می نمایند (اولویت انتخاب با خدماتی است که در راستای آییننامه "توسعه خدمات الکترونیکی دستگاه های اجرایی" مصوبه شورای عالی اداری به شماره ۲۰۶/۹۳/۷۷۴۰ مورخ ۱۰/ ۱۳۹۳/ ۶ قابلیت ارائه به صورت الکترونیکی را دارند).

پرسشنامه ۱- تعیین امتیاز به منظور تعیین اولویت بهبود

شکل ۱- چارچوب تعیین خدمات منتخب



ماده ۳۷- دستگاههای اجرایی موظفند با هدف بهبود کیفیت و کمیت خدمات به مردم و با رعایت دستورالعملهای ذی ربط اقدامات زیر را به ترتیب انجام دهند:

۱- اطلاع رسانی الکترونیکی درخصوص شیوه ارائه خدمات همراه با زمان بندی انجام آن و مدارکی که متقاضی باید ارائه نماید.

۲- ارائه فرم های موردنیاز جهت انجام خدمات از طریق ابزار و رسانه های الکترونیکی.

۳- ارائه خدمات به شهروندان به صورت الکترونیکی و حذف لزوم مراجعه حضوری مردم به دستگاه اجرایی برای دریافت خدمت.

دستورالعمل استاندارد تارنما (وب سایت) های دستگاههای اجرایی و درگاه (پورتال) های استانی (بخشنامه شماره ۱۴۵۱۰۰

مورخ ۱۳۹۳/۱۱/۲۰ سازمان مدیریت و برنامه ریزی)

از آنجایی که سازمان مدیریت و برنامه ریزی کشور، ضمن نظارت بر اجرای دستورالعمل مذکور و اعمال نتایج پیشرفت در نظام ارزیابی عملکرد هر یک از دستگاه ها، موظف است گزارش عملکرد اجرای این دستورالعمل را هر شش ماه یک بار به شورای عالی اداری ارائه نماید، ضرورت دارد تمامی دستگاه ها گزارش نتایج اقدامات مربوطه را به این سازمان ارسال کنند

ماده ۱- اهداف

-افزایش رضایت شهروندان و جلب اعتماد آنها

-بهبود کیفیت خدمات به مردم و کاهش مراجعه حضوری به دستگاه اجرایی برای دریافت خدمت افزایش دسترس پذیری و امکان ارایه اطلاعات و خدمات به حداکثر جامعه (از جمله استفاده کنندگان دستگاه های قابل حمل نظیر تلفن همراه، کم توانان و غیره)

برنامه ریزی

ماده ۲- دفاتر فناوری اطلاعات و ارتباطات دستگاه ها یا عناوین مشابه مسئولیت تارنمای دستگاه را بر عهده دارند و هر واحد سازمانی مسئولیت بارگذاری و به روزآوری محتوای مربوط به خود را دارد .

تبصره: کارگروه توسعه خدمات الکترونیکی دستگاه موظف است هر ساله برترین واحد سازمانی دستگاه را با توجه به میزان فعالیت و اثرگذاری در محتوای تارنما، معرفی و مورد تشویق قرار دهد.

ماده ۳- دامنه تارنما باید بر اساس بخشنامه شماره ۱۵۲۳۵۳/۱۹۰۳ مورخ ۱۳۸۱/۸/۲۰ تعیین و یا اصلاح شود. در خصوص درگاه های استانی دامنه باید مطابق با بخشنامه شماره ۲۶۵۳۲/۱۹۰۳ مورخ ۱۳۸۴/۲/۲۱ تعریف شود.

ماده ۵- استانداری ها موظفند بجز موارد موضوع ماده ۴ این مصوبه، حداقل اطلاعات ذیل را نیز بر اساس ماده ۷ آیین نامه توسعه خدمات الکترونیکی دستگاه های اجرایی، شماره ۲۰۶/۹۳/۷۷۴۰ مورخ ۱۳۹۳/۶/۱۰ شورای عالی اداری در درگاه های استانی قرار دهند.

دستورالعمل مکاتبات اداری در سامانه رصد و پیگیری الکترونیک برخط مکاتبات

بخشنامه به کلیه دستگاه های اجرایی موضوع ماده ۵ قانون مدیریت خدمات کشوری

به منظور ارتقای سلامت و شفافیت اداری، تسهیل، تسریع، یکپارچه سازی و استنادپذیری الکترونیکی مکاتبات، رهگیری و پیگیری مکاتبات بین دستگاهی و همچنین حذف کاغذ با هدف کاهش هزینه ها، کلیه دستگاه های اجرایی موظفند با توجه به مفاد بندهای ذیل اقدامات لازم را انجام دهند:

۱- تعاریف:

الف) سامانه رصد: سامانه ای است که دستورات و پی نوشت های رییسجمهور محترم و مقامات نهاد ریاست جمهوری و گردش الکترونیکی برخط مکاتبات دستگاه های اجرایی را به صورت درخت وارده مورد پایش قرار داده و متناسب با سطوح دسترسی گزارش های مربوطه را ارائه می نماید.

ب) شناسه ملی سند (شمس): قراردادهای ملی است که اجزای داده ای تشکیل دهنده آن یعنی چهار عنصر شناسه منشاء، شناسه حوزه صدور (صادره/ داخلی)، شناسه تاریخ (سال) و شناسه ترتیب بصورت یکتا به هر نامه و سند اداری اختصاص می یابد.

ج) سامانه اسناد دولت: سامانه ای است که توسط نهاد ریاست جمهوری به منظور ذخیره سازی، جستجوی سریع و آسان در بازیابی اسناد و ضمایم ذخیره شده در مکاتبات اداری همراه با کنترل دسترسی کاربران، طراحی و اجرایی شده است.

ماده ۳۸: برای تسهیل در ارائه خدمات به مردم، واحدهای خدمات رسانی الکترونیکی در مراکز شهرستانها از طریق بخش دولتی و غیر دولتی ایجاد می شود. کلیه دستگاههای اجرایی موظفند تا پایان سال ۱۳۸۷ خدمات قابل ارائه از طریق این مراکز را انجام دهند. دستورالعمل اجرایی این ماده به تصویب شورای عالی اداری می رسد.

ماده ۳۹: دستگاههای اجرایی موظفند برای صرفه جویی و بهره برداری مناسب از فضاها و تجهیزات اداری، جلوگیری از تشریفات زائد، کاهش هزینه ها و حفظ ایمنی و سلامت شغلی کارمندان، طبق ضوابط و استانداردهای ابلاغی سازمان، اقدام کنند.

آیین نامه پایگاه اطلاعات اشخاص حقوقی (تصویب نامه شماره ۱۳۱۶۴۶/ت/۴۹۷۸۹ه. مورخ ۱۳۹۳/۱۱/۱۵ هیئت وزیران)

ماده ۱- در این آیین نامه، اصطلاحات زیر در معانی مشروح به کار می روند:

الف- شخص حقوقی: هر تشکل، دستگاه، مؤسسه، شرکت یا عنوان دیگر که به موجب قانون ایجاد شده یا میشود یا در چارچوب قوانین و مقررات، واجد شخصیت حقوقی و احکام و آثار اشخاص حقوقی قلمداد می شود.

ب- سازمان: سازمان ثبت اسناد و املاک کشور.

پ- سازمان ثبت کننده: سازمان ثبت اسناد و املاک کشور و هر دستگاه یا مرجع دیگری که به موجب قانون مجاز به ثبت اشخاص حقوقی می باشد.

ت- پایگاه: پایگاه اطلاعات شناسه ملی اشخاص حقوقی.

ث- شناسه ملی: عددی یکتا که توسط پایگاه تولید و تنها به یک شخص حقوقی اختصاص داده می شود.

ج- صفحه اختصاصی سازمان ثبت کننده: صفحه ای در زیر مجموعه پایگاه که سازمان های ثبت کننده از طریق آن نسبت به ورود و بروزرسانی اطلاعات و اختصاص شناسه ملی به اشخاص حقوقی تحت نظر خود اقدام می کنند.

چ- قانون: قانون ارتقای سلامت نظام اداری و مقابله با فساد - مصوب ۱۳۹۰

ماده ۲- اقلام اطلاعات که برای دریافت شناسه ملی ضروری است توسط هیئت تعیین و در پایگاه قرار می گیرد.

ماده ۳- سازمان موظف است پایگاه را به نحوی ساماندهی کند که اشخاص امکان دسترسی به اطلاعات را از طریق سامانه های اختصاصی یا ارایه رایگان خدمات الکترونیک در چارچوب قوانین و مقررات داشته باشند.

ماده ۴- اشخاص حقوقی موظفند پس از ثبت، بلافاصله در زیرمجموعه یکی از صفحات اختصاصی پایگاه، برگه درخواست شناسه ملی را تکمیل و همراه اسناد و مدارک لازم که توسط سازمان ثبت کننده اعلام می شود به سازمان های یاد شده ارایه کنند.

◀ ورود به خدمت

ماده ۴۱- ورود به خدمت و تعیین صلاحیت استخدامی افرادی که داوطلب استخدام در دستگاههای اجرایی می باشند براساس مجوز های صادره، تشکیلات مصوب و رعایت مراتب شایستگی و برابری فرصتها انجام می شود.

دستورالعمل ساماندهی نیروی انسانی دستگاههای اجرایی (مصوبه شماره ۲۰۶/۱۷۲۵۵۶ مورخ ۱۳۹۳/۱۲/۲۶ شورای عالی اداری)

دستگاه های اجرایی مکلفند حداکثر ظرف مدت چهار ماه سند برنامه نیروی انسانی دستگاه را به تفکیک دو بخش ستادی و عملیاتی در افق زمانی ۳ ساله، با رعایت الزامات قانونی تدوین و برای تایید به سازمان ارایه نمایند.

ضروری است، وزراء و روسای محترم دستگاه های اجرایی نسبت به اجرای مصوبه اهتمام نموده و سازمان مدیریت و برنامه ریزی کشور بر اجرای این مصوبه نظارت لازم را معمول و گزارش عملکرد آنرا به شورای عالی اداری ارایه نماید

ماده ۱: در این مصوبه، واژه ها و اصطلاحات به شرح زیر تعریف شده اند:

سند برنامه نیروی انسانی دستگاه: برنامه ای که برآورد میزان تقاضای نیروی انسانی (کمی و کیفی) را براساس ماموریت ها، اهداف، سیاست ها و اسناد بالادستی، تغییرات و فناوری ها و تأمین نیروی انسانی مورد نیاز در افق زمانی مشخص می کند.

ساماندهی نیروی انسانی: برنامه ها و اقدامات دستگاه های اجرایی برای ظرفیت سازی و توزیع مناسب نیروی انسانی به منظور افزایش کارآمدی و بهره وری در سطح دولت.

ظرفیت سازی نیروی انسانی: اقدامات نظام مند برای توسعه توانمندی ها و مهارت های تخصصی کارکنان دستگاه به منظور پذیرش نقش های جدید.

دستگاه اجرایی: دستگاه های اجرایی مشمول ماده ۵ قانون مدیریت خدمات کشوری.

واحدهای عملیاتی دستگاه: واحدهایی که تولید و تأمین خدمات اصلی دستگاه را برعهده دارند (مانند مدارس، بیمارستان ها، ورزشگاه ها).

واحدهای پشتیبانی دستگاه: واحدها یا نیروهایی که وظیفه پشتیبانی و ارائه خدمات به واحدهای عملیاتی و ستادی را برعهده دارند.

الف) چارچوب سند برنامه نیروی انسانی: سند برنامه نیروی انسانی دستگاه های اجرایی شامل موارد زیر است:

اهداف، برنامه ها و تکالیف قانونی دستگاه اجرایی

تحلیل وضعیت موجود نیروی انسانی

برآورد تقاضای نیروی انسانی

مقایسه وضعیت موجود نیروی انسانی با وضعیت مطلوب و تعیین تراز

تحلیل وضعیت عرضه نیروی انسانی از منابع داخلی و خارجی

تنظیم گام های عملیاتی برای ساماندهی نیروی انسانی

ب) سطوح برنامه: برنامه نیروی انسانی دستگاه اجرایی باید شامل سطوح زیر باشد:

سطح واحدهای ستادی

سطح واحدهای عملیاتی

تبصره: سازمان باید برنامه‌های نیروی انسانی دستگاه‌های اجرایی را به گونه‌ای تایید کند که در پایان برنامه سه‌ساله، حداقل ۱۵٪ از نیروی انسانی بخش دولتی کاهش یابد.

قانون سرباز قهرمان (مصوب ۱۳۷۶/۱۲/۱۳ با آخرین اصلاحات)

ماده واحده - به موجب این قانون در زمان صلح کلیه ورزشکارانی که از طرف فدراسیون‌های ورزشی به عضویت تیم‌های ملی برگزیده می‌شوند با درخواست وزارت ورزش و جوانان و هماهنگی ستاد کل نیروهای مسلح می‌توانند خدمت مقدس سربازی خود را پس از طی دوره آموزش نظامی در نیروهای مسلح جمهوری اسلامی زیر نظر وزارت ورزش و جوانان در تیم‌های ملی سپری نمایند.

تبصره ۱- مشمولان این قانون در صورت اخراج یا حذف از تیم‌های ملی، بقیه خدمت دوره ضرورت خود را باید در نیروهای مسلح سپری نمایند.

تبصره ۲- در صورت نیاز نیروهای مسلح به سربازان فوق‌الذکر جهت شرکت در مسابقات آسیایی یا جهانی مربوط به نیروهای مسلح، نامبردگان در اختیار ستاد کل نیروهای مسلح قرار می‌گیرند.

آیین‌نامه اجرایی جذب و استخدام قهرمانان مشمول قانون سرباز قهرمان

ماده ۱: اصلاحات زیر در معانی مربوط به کار می‌روند:

قانون: قانون سرباز قهرمان مصوب ۱۳۷۶ و اصلاحات آن.

بازی‌های المپیک: بازی‌های تابستانی و زمستانی در رده‌های سنی جوانان و بزرگسالان که هر چهار سال یک‌بار به میزبانی یکی از کشورها برگزار می‌شود.

بازی‌های پارالمپیک: بازی‌های تابستانی و زمستانی برای ورزشکاران معلول که هر چهار سال یک‌بار برگزار می‌شود.

بازی‌های آسیایی: بازی‌های تابستانی و زمستانی که در رده‌های سنی جوانان و بزرگسالان هر چهار سال یک‌بار با حضور تمامی کشورهای آسیایی برگزار می‌شود.

مسابقات جهانی و قهرمانی جهان: مسابقات سالیانه یا هر دو سال یک‌بار که در رشته‌های ورزشی تحت پوشش کمیته بین‌المللی المپیک برگزار می‌شود.

مسابقات جام جهانی: مسابقاتی در رشته‌های فوتبال، والیبال و بسکتبال با حضور کشورهای واجد شرایط.

ماده ۲: دستگاه‌های اجرایی می‌توانند مشمولین این آیین‌نامه را بدون برگزاری آزمون و آگهی، به صورت پیمانی جذب و استخدام کنند، مشروط به:

وجود پست سازمانی بلا تصدی

داشتن شرایط احراز مشاغل دستگاه

داشتن شرایط عمومی استخدام و تأیید گزینش

اصلاح دستورالعمل آزمونهای استخدامی مشترک فراگیر دستگاههای اجرایی (بخشنامه شماره ۷۰۷۵۳ مورخ ۱۴۰۲/۶/۲۶)

سازمان اداری و استخدامی کشور

بخشنامه به تمامی دستگاه های اجرایی مشمول قانون مدیریت خدمات کشوری

شورای توسعه مدیریت و سرمایه انسانی در جلسه مورخ ۱۴۰۲/۰۹/۰۵ به استناد ردیفهای (۳) و (۵) جزء (ب) ماده (۱۱۶) قانون مدیریت خدمات کشوری، با اصلاح دستورالعمل آزمون های استخدامی مشترک فراگیر دستگاه های اجرایی به شرح پیوست (مهور به مهر شورای توسعه مدیریت و سرمایه انسانی) موافقت نمود. مراتب برای اجراء ابلاغ می شود

اصلاح دستورالعمل نحوه برگزاری امتحان عمومی و تخصصی و اختصاصی برای استخد ام افراد در دستگاه های اجرایی

ماده ۱۴:

دستگاه های اجرایی موظفند اسامی داوطلبان را به تعداد سه برابر (یا پنج برابر طبق تبصره ماده ۱۳) ظرفیت پذیرش، پس از بررسی مدارک و اطلاعات خوداظهاری داوطلبان، حداکثر ظرف ۱۰ روز از اعلام نتایج اولیه به مرحله ارزیابی تکمیلی و گزینش معرفی کنند. نمره نهایی داوطلبان بر اساس ۷۰٪ نمره امتحان کتبی و ۳۰٪ نمره ارزیابی تکمیلی محاسبه می شود.

ماده ۱۷: پس از دریافت نظر گزینش و انتخاب پذیرفته شدگان، دستگاه اجرایی باید نتیجه را اعلام کند. پذیرفته شدگان باید حداکثر ظرف ۱۰ روز برای ادامه مراحل جذب و استخدام به دستگاه مراجعه کنند. عدم مراجعه در مهلت مقرر به منزله انصراف از استخدام است.

ماده ۱۸: دستگاه اجرایی باید حداکثر یک ماه پس از اعلام نظر گزینش و انجام تشریفات استخدامی، درخواست شماره مستخدم از سامانه کارمند ایران نماید و سپس حداکثر ظرف ۵ روز کاری پس از دریافت شماره مستخدم، حکم کارگزینی یا قرارداد پیمانی را صادر کند.

ماده ۲۲: برای محاسبه تاریخ فراغت از تحصیل، اتمام خدمت دوره ضرورت یا معافیت دائم، ملاک دو ماه پس از آخرین روز ثبت نام امتحان مشترک فراگیر است. برای محاسبه سن افراد، اولین روز ثبت نام امتحان مشترک فراگیر ملاک خواهد بود.

بند ۲ ماده ۲۳: استفاده از اولویت بومی منوط به تأیید سکونت در شهرستان مورد تقاضا برای حداقل ده سال، با ارائه استشهاد محلی (مهور به مهر فرمانداری یا نیروی انتظامی) و مدارک و مستندات مربوطه است.

استخدام

ماده ۴۵- از تاریخ تصویب این قانون، استخدام در دستگاههای اجرایی به دو روش ذیل انجام می پذیرد.

الف-استخدام رسمی برای تصدی پست های ثابت در مشاغل حاکمیتی.

ب-استخدام پیمانی برای تصدی پست های سازمانی و برای مدت معین.

تبصره ۱- کارمندی که به موجب قوانین مورد عمل به استخدام رسمی درآمده اند با رعایت مقررات این قانون به صورت استخدام رسمی ادامه خواهند داد.

تبصره ۲- مشاغل موضوع بند(الف) این ماده باتوجه به ویژگی های مذکور در ماده ۸ این قانون بنا به پیشنهاد سازمان به تصویب هیأت وزیران می رسد.

تبصره ۳- سن کارمند پیمانی در انتهای مدت قرارداد استخدام نباید از شصت و پنج سال و برای مشاغل تخصصی از هفتاد سال تجاوز کند.

تبصره ۴- تعیین محل خدمت و شغل مورد تصدی کارمندان پیمانی در پیماننامه مشخص می گردد و در مورد کارمندان رسمی به عهده دستگاه اجرایی ذی ربط میباشد.

ماده (۴۶): خدمت رسمی آزمایشی

ماده ۴۶- کسانی که شرایط ورود به استخدام رسمی را کسب می نمایند قبل از ورود به خدمت رسمی یکدوره آزمایشی را که مدت آن سه سال میباشد طی خواهند نمود و در صورت احراز شرایط ذیل از بدو خدمت جزء کارمندان رسمی منظور خواهند شد:

الف- حصول اطمینان از لیاقت (علمی، اعتقادی و اخلاقی)، کاردانی، علاقه به کار، خلاقیت، نوآوری، روحیه خدمت به مردم و رعایت نظم انضباط اداری از طریق کسب امتیاز لازم با تشخیص کمیته تخصصی تعیین صلاحیت کارمندان رسمی.

ب- طی دوره های آموزشی و کسب امتیاز لازم.

ج- تأیید گزینش.

آیین نامه اجرایی ماده (۴۶) قانون مدیریت خدمات کشوری

ماده ۱- استخدام رسمی کارمندان پیمانی در پست های سازمانی موضوع بند (الف) ماده (۴۵) قانون مدیریت خدمات کشوری با رعایت سیاستهای دولت و قوانین و مقررات مربوط، به پیشنهاد دستگاه اجرایی و تأیید و صدور مجوز استخدام رسمی از سوی سازمان اداری و استخدامی کشور و رعایت موارد مندرج در این آیین نامه امکان پذیر است.

ماده ۲- دستگاه های اجرایی می توانند بر اساس مجوز های صادره از محل ماده ۱، کارکنان پیمانی خود را پس از آزمون و سنجش شایستگی های تخصصی و رفتاری متناسب با پستهای سازمانی حاکمیتی و حصول اطمینان از دارا بودن شایستگی های مورد نظر به استخدام آزمایشی درآورند.

ماده ۳- به منظور تشخیص صلاحیت موضوع بند (الف) ماده (۴۶) قانون مدیریت خدمات کشوری، وظایف کمیته تخصصی تعیین صلاحیت کارمندان رسمی، مورد نظر در بند مذکور، به شورای راهبری توسعه مدیریت دستگاه های اجرایی موضوع مصوبه شماره ۲۰۶/۹۳/۱۱۸۵۲ مورخ ۱۳۹۳/۹/۵ شورای عالی اداری واگذار می گردد .

ماده ۴- تبدیل وضعیت استخدامی ایثارگران بر اساس قوانین و مقررات مربوطه صورت می پذیرد .

ماده ۵- دستورالعمل اجرایی آیین نامه و همچنین شرح وظایف شورای راهبری توسعه مدیریت و سرمایه انسانی در خصوص

ماده ۳ این آیین نامه به پیشنهاد سازمان اداری و استخدامی کشور به تصویب شورای توسعه مدیریت و سرمایه انسانی می رسد.

دستورالعمل ساماندهی و نحوه اعمال نتایج ارزشیابی کارکنان دستگاه قضائی:

این دستورالعمل در اجرای بند ۱۰ سیاست‌های کلی امنیت قضائی (ابلاغی مقام معظم رهبری) و بند ۵ سیاست‌های کلی نظام اداری، و همچنین مواد ۸۱ و ۸۲ قانون مدیریت خدمات کشوری و آیین‌نامه اجرایی آن تنظیم شده است. هدف این دستورالعمل، ایجاد زمینه برای بهبود عملکرد کارکنان دستگاه قضائی با استفاده از نتایج ارزشیابی عملکرد آنهاست. تاکید بر بالا بردن دانش حقوقی قضات و رشد معنوی منابع انسانی در کنار بهسازی و ارتقاء سطح دانش و مهارت کارکنان، از اصول مهم این دستورالعمل است.

خلاصه دستورالعمل ساماندهی و اعمال نتایج ارزشیابی کارکنان دستگاه قضائی:

ماده ۲- اهداف دستورالعمل:

- پیشبرد اهداف سازمانی دستگاه قضائی و انجام وظایف محوله.
- افزایش کیفیت دادرسی و بهره‌وری نظام قضائی.
- ارتقاء سلامت نظام قضائی و جلوگیری از آسیب‌های منابع انسانی.
- اثربخش کردن نظارت بر عملکرد قضات و کارمندان.

ماده ۳- کلیه کارکنان دستگاه قضائی و سازمان‌های وابسته، شامل قضات، کارمندان، مدیران قضائی و اداری.

ماده ۴- نتایج ارزشیابی عملکرد هر یک از قضات بر اساس ضوابط و شاخص‌های این دستورالعمل در کاربرگی که کارنامه قضایی نامیده می‌شود، منعکس می‌شود.

ماده ۵- به منظور ارزشیابی عملکرد هر یک از کارمندان قوه قضاییه بر اساس ضوابط و شاخص‌های این دستورالعمل در کاربرگی که کارنامه اداری نامیده می‌شود، توسط معاونت منابع انسانی تنظیم می‌شود.

ماده ۶- مراجع ارزشیابی موظف هستند در پایان دوره ارزشیابی نسبت به انجام فرایند ارزشیابی اقدام نموده و نتایج را حداکثر تا پایان خردادماه هر سال اطلاع رسانی کنند.

ماده ۵۰- کارمندان، مشمول استفاده از مزایای بیمه بیکاری مطابق قوانین و مقررات مربوط خواهند بود.

ماده ۵۲- هر نوع به کارگیری افراد در دستگاه‌های اجرایی به غیر از حالات مندرج در ماده ۴۵ و تبصره ماده ۳۲ این قانون ممنوع می‌باشد.

انتصاب و ارتقا شغلی

ماده ۵۳- انتصاب و ارتقاء شغلی کارمندان باید با رعایت شرایط تحصیلی و تجربی لازم و پس از احراز شایستگی و عملکرد موفق در مشاغل قبلی آنان صورت گیرد.

ماده ۵۴- به منظور استقرار نظام شایستگی و ایجاد ثبات در خدمت مدیران، دستگاههای اجرایی موظفند اقدامات زیر را انجام دهند:

الف- در انتخاب و انتصاب افراد به پستهای مدیریت حرفه ای، شرایط تخصصی لازم را تعیین نموده تا افراد از مسیر ارتقاء شغلی به مراتب بالاتر ارتقاء یابند. در مواردی که از این طریق امکان انتخاب وجود نداشته باشد، با برگزاری امتحانات تخصصی لازم، انتخاب صورت می پذیرد.

دستگاههای اجرایی میتوانند برای حداکثر پانزده درصد (۱۵٪) سمتهای مدیریت حرفه ای از افراد شایسته (با رعایت تخصص و تجربه شاغل نسبت به شغل، بدون رعایت سلسله مراتب مدیریتی) خارج از دستگاه استفاده نمایند.

ب- عزل و نصب متصدیان پستهای مدیریت سیاسی (مذکور در ماده (۷۱) این قانون) بدون الزام به رعایت مسیر ارتقاء شغلی از اختیارات مقامات بالاتر میباشد.

ج- دوره خدمت در پستهای مدیریت حرفه ای چهارساله می باشد و تمدید آن بلامانع است. تغییر سمت افراد قبل از مدت مذکور براساس آیین نامه ای که با پیشنهاد سازمان به تصویب هیأت وزیران می رسد امکان پذیر میباشد.

برنامه آموزش و تربیت مدیران آینده دستگاههای اجرایی

تعاریف و اختصارات:

ماده ۱- تعاریف و اختصارات بکار رفته در این مصوبه به شرح زیر است:

معاونت: معاونت توسعه مدیریت و سرمایه انسانی رییس جمهور که در این مصوبه به اختصار «معاونت» نامیده می شود.

مرکز: مرکز آموزش مدیریت دولتی که در این مصوبه به اختصار «مرکز» نامیده می شود.

برنامه: فرآیند توسعه شایستگی های عمومی مدیریت به منظور پرورش و توسعه مدیران حرفه ای موردنیاز دستگاه های اجرایی است.

شایستگی: به مجموعه ای از دانش، مهارت ها و نگرش های تعیین شده از سوی معاونت اطلاق می شود که به یک فرد امکان

می دهد تا بتواند وظایف مدیریتی را پس از احراز پست مدیریت و یا ارتقاء به سطوح بالاتر، به طور موفقیت آمیز انجام دهد.

نیمرخ شایستگی (Profile): نگاره ای است مستند که براساس شایستگی ها و ارزیابی وضع موجود افراد، کمبود های دانشی، مهارتی و نگرشی آنان را برای آمادگی پذیرش پست های مدیریتی و یا ارتقاء به سطوح بالاتر، نشان می دهد.

کانون ارزیابی: مراکز تأیید صلاحیت شده (دولتی و غیردولتی) توسط معاونت هستند که طی فرآیندی رسمی و بر مبنای شاخص

ها و ابزارهای مورد تأیید معاونت نسبت به ارزیابی شایستگی های کارمندان و تعیین میزان توان بالقوه آنان برای احراز پستهای مدیریتی اقدام می نمایند.

واحد عملیاتی: آن دسته از واحد های سازمانی دستگاه های اجرایی نظیر مدارس، بیمارستان ها، ورزشگاه ها، موزه ها، مراکز

فنی و حرفه ای و مراکز نگهداری معلولین هستند که تولید، تأمین و ارائه خدمات اصلی و نهایی دستگاه را به عهده دار ند.

واحد ستادی: به آن دسته از واحد های دستگاههای اجرایی که در زمره تعریف واحد عملیاتی قرار نمی گیرند، اطلاق می شود.

مدیریت حرفه ای: تمامی پست های مدیریتی دستگاه های اجرایی به استثناء پست های مدیریت سیاسی مندرج در ماده ۷۱ قانون مدیریت خدمات کشوری.

فرآیند اجرا:

الف) فرآیند اجرا برای کارمندان ستادی دستگاه های اجرایی

ماده ۴- برنامه ریزی و تأیید صلاحیت مراکز آموزشی و کانون های ارزیابی برای اجرای این برنامه و همچنین نظارت بر حسن اجرای آن برعهده معاونت است.

ماده ۵- معاونت براساس شاخص هایی مانند تعداد پستهای مدیریتی دستگاه ها، حساسیت، پیچیدگی و تنوع شغلی، سهمیه هر یک از دستگاهها را متناسب با ظرفیت اجرایی مراکز آموزشی و کانون های ارزیابی تأیید صلاحیت شده برای شرکت در برنامه، معین و اعلام می نماید.

ماده ۶- دستگاه های اجرایی موظفند با رعایت شرایط ماده ۳ و متناسب با عملکرد فرد و در نظر گرفتن ویژگیها و قابلیت های بالقوه مدیریتی داوطلبان، نسبت به انتخاب و معرفی سه برابر ظرفیت (سهمیه تخصیص داده شده به دستگاه) کارمندان ستادی واجد شرایط خود به معاونت اقدام نمایند.

ماده ۷- معاونت موظف است پس از اعلام اسامی افراد از سوی دستگاه های اجرایی، نسبت به ارزیابی شایستگی های داوطلبان برای انتخاب افراد به میزان سهمیه تخصیص داده شده (موضوع ماده ۶) و تهیه نیمرخ شایستگی افراد منتخب (از حیث شایستگی) مبتنی بر ضوابط ابلاغی معاونت از طریق کانون های ارزیابی تأیید صلاحیت شده، اقدام نماید.

ماده ۸- معاونت نسبت به معرفی افراد منتخب به همراه نیمرخ شایستگی آنها متناسب با ظرفیت مراکز آموزش تأیید صلاحیت شده و برای اجرای برنامه های آموزشی توسط اینگونه مراکز اقدام خواهد نمود.

ب) فرآیند اجراء برای کارمندان واحد های عملیاتی دستگاه های اجرایی

ماده ۱۰- اجرای برنامه مبتنی بر سرفصلهای دوره های آموزشی ابلاغی و کمبود های آموزشی تعیین شده در نیمرخ شایستگی داوطلبان، برای کارکنان واحد های عملیاتی دستگاه های اجرایی به عهده واحد مسئول آموزش دستگاه می باشد.

ماده ۱۱- پس از انتخاب افراد، دستگاههای اجرایی که با تأیید معاونت ظرفیت ایجاد کانون ارزیابی را داشته باشند، نسبت به ارزیابی شایستگی های داوطلبان اقدام می نمایند.

ماده ۱۲- دستگاه های اجرایی که با تأیید معاونت، مجاز به ارزیابی شایستگی داوطلبان خود می باشند و همچنین کانون های ارزیابی منتخب از سوی آنها باید بر مبنای شایستگی ها و ابزارهای سنجش مورد تأیید معاونت، نیمرخ شایستگی افراد را تعیین و واجدین صلاحیت (از حیث شایستگی ها) را برای ورود به برنامه معرفی نمایند.

برنامه تربیت مدیر سرمایه انسانی دستگاههای اجرایی

ماده ۱- تعریف اصطلاحات

مدیر سرمایه انسانی: به مدیرانی اطلاق میشود که در یکی از جایگاههای مدیریت سرمایه انسانی دستگاه های اجرایی انتصاب مییابند.

نقش: به مجموعه رفتار های (الگو های رفتاری سازمان یافته) مورد انتظار از مدیر سرمایه انسانی در جایگاه سازمانی اطلاق می شود.

انتظارات از نقش: به رفتار های مناسب و مقتضی مرتبط با نقشهای مدیر سرمایه انسانی دلالت دارد که تحت شرایط و وضعیتهای گوناگون از او بروزمی کند.

شایستگی: ترکیبی از دانش، مهارت ها، توانایی های ذهنی و سایر ویژگیها است که منجر به عملکرد برتر مدیر سرمایه انسانی در ایفای نقش هایش میشود.

شایستگی مبنا: شایستگی های رفتاری هستند که بستر برآورده کردن انتظارات از نقش های مدیر سرمایه انسانی را فراهم کرده و مبنایی برای توسعه شایستگی های تخصصی و راهبردی میباشند.

شایستگی تخصصی: دانش و مهارت هایی هستند که مدیران سرمایه انسانی به عنوان متخصص حوزه سرمایه انسانی به آن ها نیاز دارند.

شایستگی راهبردی: شایستگی هایی هستند که زمینه مشارکت راهبردی مدیران سرمایه انسانی در تحقق مأموریتها و اهداف سازمانی را فراهم می آورند.

ماده ۲- اهداف برنامه

اهداف برنامه تربیت مدیران سرمایه انسانی به شرح ذیل میباشد:

- ۱- افزایش سطح آگاهی و درک افراد نسبت به نقش ها و انتظارات از مدیران سرمایه انسانی؛
- ۲- آشنا کردن افراد با برنامه ها جهت گیریها و دستاورد های کالان کشور در عرصه مدیریت کلان سرمایه انسانی؛
- ۳- ارتقای دانش تخصصی افراد در حوزه های مختلف مدیریت سرمایه انسانی؛
- ۴- توسعه سطح مهارت افراد برای هدایت و مواجهه با چالش های حوزه مدیریت سرمایه انسانی دستگاه.

ماده ۳- جامعه هدف برنامه

جامعه هدف برنامه شامل تمامی متقاضیان تصدی جایگاه های مدیریت سرمایه انسانی دستگاه های اجرایی می باشد. این افراد باید قبل از انتصاب در دوره مذکور شرکت کرده و گواهینامه سطح مربوط را دریافت نمایند دستگاه های اجرایی مجاز به انتصاب افراد فاقد گواهینامه صلاحیت برای جایگاه های مدیریت سرمایه انسانی نیستند.

ماده ۵- مدت زمان آموزش

مدت زمان آموزش حسب سطح دوره بین ۲ تا ۴ ماه پیش بینی شده است.

ماده ۶- مبنای طراحی برنامه

برنامه مبتنی بر چارچوب شایستگی و مسائل و چالشهای مدیران سرمایه انسانی دستگاه های اجرایی طراحی شده است.

مدل شایستگی مدیر سرمایه انسانی

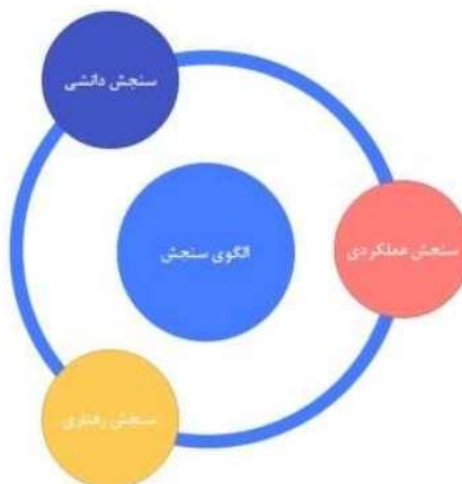
در شکل ۳ شایستگی های مبنایی، تخصصی و راهبردی مدیر سرمایه انسانی مشخص شده است. در بخش شایستگی های راهبردی یک شایستگی با عنوان: «مشارکت راهبردی در فعالیتهای کسب و کار سازمان»، در بخش شایستگی های تخصصی هفت شایستگی با عناوین: «تسلط بر مباحث حقوقی و قانونی سرمایه انسانی»، «طراحی ساختار و تشکیلات سازمانی»، «برنامه ریزی استعدادیابی و استعداد سنجی»، «ظرفیت سازی و توسعه سرمایه های انسانی افراد مدیریت عملکرد»، «مدیریت جبران خدمات افراد» و «بکارگیری فناوری در مدیریت سرمایه انسانی» و در بخش شایستگی های مبنای چهار شایستگی با عناوین: «شبکه سازی»، «مذاکره و اثرگذاری»، «مأموریت شناسی» و «مربی گری» در نظر گرفته شده است.

شکل ۳- مدل شایستگی مدیران سرمایه انسانی



ماده ۱۷- سنجش یادگیری

شرکت کنندگان در برنامه براساس مشارکت فعال در مباحث، آزمون دانشی، ارائه پروژه کار عملی و رویدادنگاری مورد ارزیابی قرار گرفته و نتایج ارزیابی در پروفایل مدیریتی آنها درج خواهد شد. الگوی سنجش یادگیری افراد در شکل ۵ مشخص شده است.



شکل ۵- الگوی سنجش میزان یادگیری مخاطبان دوره

ماده ۱۸- ارزشیابی اثربخشی برنامه

برای ارزشیابی اثر بخشی برنامه، واکنش افراد نسبت به برنامه، میزان یادگیری آنها، میزان انتقال موارد آموخته شده توسط افراد به محیط کار و بررسی نتایجی که برنامه برای دستگاه دارد در نظر گرفته خواهد شد.

مجریان برنامه مکلفند با همکاری دستگاه های اجرایی اثر بخشی برنامه را براساس الگوی مذکور مورد سنجش قرار داده و گزارش مربوط را به سازمان ارسال نمایند.

ماده ۲۰- سازماندهی و پایش

به منظور شبکه سازی انتقال تجربه و تداوم رشد و تعالی مدیران دارای گواهینامه صلاحیت، خانه مدیران توسط مرکز آموزش مدیریت دولتی تشکیل خواهد شد مدیران دارای گواهینامه صلاحیت به عضویت خانه مدیران در خواهند آمد.

توانمندسازی کارمندان

ماده ۵۸- سازمان موظف است به منظور ارتقاء سطح کارایی و اثربخشی دستگاههای اجرایی، نظام آموزش کارمندان دستگاههای اجرایی را به گونهای طراحی نماید که همراه با متناسب ساختن دانش، مهارت و نگرش کارمندان با شغل موردنظر، انگیزه های لازم را جهت مشارکت مستمر کارمندان در فرآیند آموزش تأمین نماید به نحوی که رابطه ای بین ارتقاء کارمندان و مدیران و آموزش برقرار گردد و از حداقل سرانه ساعت آموزشی براساس مقررات مربوط در هر سال برخوردار گردند.

خلاصه نظام آموزش کارمندان دستگاههای اجرایی:

شمولیت: تمامی کارمندان رسمی، پیمانی، مدیران و کارکنان قراردادی باید در دوره های آموزشی این نظام شرکت کنند.

آموزش مدیران: سامانه و برنامه آموزش مدیران توسط مرکز آموزش مدیریت دولتی طراحی و پس از تأیید معاونت توسعه مدیریت به دستگاههای اجرایی ابلاغ خواهد شد.

صلاحیت مدرسان: مرکز آموزش مدیریت دولتی موظف است با همکاری دستگاههای اجرایی برای تعیین صلاحیت مدرسان، آموزش، ارزیابی و تشکیل بانک اطلاعاتی مدرسان اقدام کند.

ماده ۳- خط مشی گذاری آموزشی، برنامه ریزی آموزشی، مدیریت اجرایی و نظارت و ارزشیابی آموزشی، چهار فرآیند اصلی چرخه آموزش کارمندان در دستگاه های اجرایی است که مجموعه آنها ساختار مدیریت و راهبری آموزش کارمندان را تشکیل می دهند.

۱/۳: دستگاه های اجرایی موظفند براساس استاندارد مدیریت و راهبری آموزش کارمندان در دستگاه های اجرایی، فرآیند چهارگانه آموزش شامل خط مشی گذاری آموزشی، برنامه ریزی آموزشی، مدیریت اجرایی و نظارت و ارزشیابی آموزشی را طراحی و مستند سازی نمایند.

۳/۲: سیاستگذاری و مدیریت کلان آموزش کارمندان در دستگاه های اجرایی (اعم از سازمان های وابسته به ریاست جمهوری، وزارتخانه ها و سازمان های وابسته به آنها) بر عهده "کمیته راهبری آموزش و توانمندسازی" از کمیته های فرعی زیرمجموعه شورای تحول اداری در ستاد دستگاه و "کمیته اجرایی آموزش و توانمندسازی" در استان ها با ترکیب اعضاء و وظایف زیرمیباشد:

اعضاء کمیته راهبری آموزش و توانمندسازی

۱- بالاترین مقام مسؤول آموزش کارمندان دستگاه به عنوان رییس کمیته (معاون آموزش، معاون اداری و مالی و یا عناوین مشابه)

۲- مدیر آموزش و توسعه منابع انسانی دستگاه یا عناوین مشابه به عنوان دبیر کمیته

۳- نماینده معاونت توسعه مدیریت به عنوان عضو و ناظر کمیته

۴- مدیر امور اداری و منابع انسانی دستگاه به عنوان عضو کمیته (در صورتی که وظیفه آموزش در حوزه اداری باشد ردیف ۲ و ۴ یکی خواهد بود).

۵- مدیر امور مالی دستگاه به عنوان عضو کمیته

۶- مدیر آموزش و توسعه منابع انسانی دستگاه اجرایی وابسته یا عناوین مشابه به عنوان نماینده آن دستگاه و عضو کمیته (در صورتی که فاقد کمیته راهبری آموزش به طور مستقل باشند حسب مورد).

۷- یک نفر از کارشناسان آموزش دستگاه اجرایی به عنوان عضو کمیته به انتخاب مدیر آموزش و توسعه منابع انسانی یا عناوین مشابه

۸- مدیران یا نمایندگان واحد های سازمانی تخصصی دستگاه ها (حسب مورد و بر اساس موضوعات مرتبط) در صورت نیاز، دستگاه های اجرایی می توانند با تأیید اعضاء کمیته، افراد یا مقام مسؤول دیگری علاوه بر بند های ۱ تا ۸ را به عنوان عضو کمیته تعیین نمایند.

وظایف کمیته اجرایی آموزش و توانمند سازی

۱- بررسی و تأیید نیاز های آموزشی سالانه دستگاه استانی

۲- پیش بینی اعتبارات آموزشی کارمندان مورد نیاز واحد استانی بر اساس سرانه آموزشی مصوب

۳- برنامه ریزی برای اجرای دوره های آموزشی بر مبنای سیاست ها، خط مشی ها و برنامه های اعلام شده از سوی کمیته راهبری

۴- بررسی و انتخاب مؤسسات مجری و مشاور در حوزه نیازسنجی، طراحی، اجرا و ارزشیابی آموزش که صلاحیت تخصصی و فنی آنها به تأیید رسیده است.

۵- اجرای تصمیمات کمیته راهبری در حوزه آموزش در استان

۶- نظارت بر عملکرد و فعالیتهای آموزش در استان و ارائه گزارشات از عملکرد واحدهای استانی به کمیته راهبری آموزش

۸- بررسی و تأیید اولیه پرونده های آموزشی کارمندان برای اخذ گواهی نامه نوع دوم و اعلام به کمیته راهبری

آموزش و توانمندسازی ستاد مرکزی دستگاه.

دستورالعمل اعتبارسنجی و تعیین صلاحیت مراکز و مؤسسات آموزشی متقاضی برگزاری دوره های آموزشی حضوری ویژه کارمندان دولت

ماده ۱- تعاریف و اختصارات:

سازمان: سازمان اداری و استخدامی کشور. واحد استانی سازمان: سازمان مدیریت و برنامه ریزی استان.

حیطه آموزشی: مجموعه آموزش های تخصصی هم سنخ که از لحاظ موضوعی در یک حوزه قرار می گیرند.

مؤسسه: به مرکز، مؤسسه، شرکت و انجمن علمی -آموزشی غیردولتی که درخواست اجرای دوره های آموزشی کارمندان دولت در حیطه ای خاص را داشته و پس از طی فرایند اعتبارسنجی، از سازمان گواهی نامه صلاحیت دریافت مینمایند، اطلاق می شود.

اعتبارسنجی: عبارت است از فرایند بررسی توان تخصصی و کیفیت مؤسسه آموزشی متقاضی، برای اعطای "گواهینامه صلاحیت" جهت اجرای دوره های آموزشی کارمندان دولت در حیطه/ حیطه های آموزشی مشخص.

گواهینامه صلاحیت: مدرک و مجوزی است که پس از طی فرایند اعتبار سنجی، توسط سازمان و یا واحدهای استانی سازمان برای مؤسسه متقاضی به عنوان مجوز برگزاری دوره های آموزشی مورد نیاز دستگاه های اجرایی در چارچوب نظام آموزش کارمندان دولت، در یک یا چند حیطه آموزشی صادر می گردد (فرم های شماره ۱۷ و ۱۸).

گواهینامه صلاحیت گستره استانی: اجازه فعالیت برای برگزاری دوره های آموزشی کوتاه مدت به مؤسسه در سطح یک استان و در یک یا چند حیطه آموزشی.

گواهینامه صلاحیت گستره کشوری: اجازه فعالیت برای برگزاری دوره های آموزشی کوتاه مدت به مؤسسه در بیش از یک استان و در یک یا چند حیطه آموزشی.

الف) گستره استانی:

۱- دریافت موافقت اصولی از سازمان یا واحد استانی سازمان، در صورت لزوم، به منظور ثبت و یا تغییر اساسنامه در مراجع قانونی برای برگزاری دوره های آموزشی کارمندان دولت.

تبصره: اخذ موافقت اصولی به منزله مجوز نهایی این سازمان تلقی نمی گردد و برگزاری دوره های آموزشی کارکنان دولت منوط به اعتبارسنجی و دریافت "گواهینامه صلاحیت" می باشد.

۲- داشتن حداقل ۶۰ متر مربع فضای آموزشی (حداقل دو کلاس مجهز به امکانات آموزشی مناسب)، ۳۵ متر مربع فضای اداری و ۱۵ مترمربع امکانات رفاهی و فرهنگی متناسب با ظرفیت آموزشی که به طور کامل و مستقل به صورت ملکی یا استیجاری در اختیار مؤسسه باشد (برای یک حیطه آموزشی).

۳- برخ ورداری از حداقل نیروی انسانی (۱ نفر کادر اداری به ازای هر دو حیطه آموزشی مورد تقاضا، ۱ نفر کارشناس متخصص موضوعی به ازای هر حیطه آموزشی مورد تقاضا و ۱ نفر کارشناس در رشته های تحصیلی مرتبط با آموزش).

۴- برخورداری مدیرعامل مؤسسه از حداقل مدرک تحصیلی علمی دانشگاهی فوق لیسانس یا معادل آن (بر اساس مجوزهای صادره از سوی سازمان) در رشته های تحصیلی مرتبط با یکی از حیطه های آموزشی مورد تقاضا (در خصوص سایر حیطه های آموزشی درخواستی، رشته تحصیلی اعضای هیئت مدیره مبنای تصمیم گیری می باشد).

۵- برخورداری مدیر عامل از حداقل دو سال سابقه مدیریت واحد آموزشی یا تدریس حداقل ۲۰۰ ساعت در زمینه حیطه آموزشی مورد تقاضا.

ب) گستره کشوری

متقاضیان اعتبارسنجی در گستره کشوری علاوه بر شرایط بند (الف) ماده (۳)، باید دارای شرایط ذیل باشند:

۱- بر اساس اساسنامه، مؤسسه اجازه فعالیت و تأسیس شعبه در استان های دیگر را داشته باشد.

۲- توانمندی و صلاحیت شعبات استانی مؤسسه متقاضی از حیث فضای آموزشی و غیرآموزشی، امکانات و تجهیزات و منابع انسانی (به عنوان یک واحد کاملاً آموزشی واجد حداقل شرایط و ضوابط تعیین شده در بند "الف" فرم شماره ۲ این دستورالعمل) در حیطه/حیطه های آموزشی مورد تقاضای گستره کشوری به تأیید واحدهای استانی سازمان، که مؤسسه در آن استان فعالیت می نماید، رسیده باشد.

۳- دارا بودن سامانه مدیریت آموزش در تمام شعبات و امکان مدیریت یکپارچه برنامه های آموزشی از بخش مرکزی مؤسسه متقاضی.

۴- برگزاری حداقل ۵ دوره آموزشی تخصصی مرتبط با حیطه/حیطه های آموزشی مورد تقاضا.

دستورالعمل مدیریت دانش در دستگاههای اجرایی

ماده ۱- تعاریف و اختصارات به کار رفته در این دستورالعمل

دستگاه اجرایی: دستگاههای اجرایی موضوع ماده ۵ قانون مدیریت خدمات کشوری.

نظام نامه مدیریت دانش سندی است که به منظور همراستایی در اجرای مدیریت دانش در دستگاههای اجرایی تدوین می شود. این سند شامل اهداف، اصول، ارزشها، راهبردها و فرآیندهای اجرایی مدیریت دانش است و به ابزارها، تکنیکها، وظایف واحدهای مجری، سنجش بلوغ مدیریت دانش و انگیزش کارکنان و مدیران می پردازد. این نظام نامه توسط سازمان اداری و استخدامی کشور ابلاغ می شود.

سنجش بلوغ مدیریت دانش: ارزیابی سطح بلوغ دستگاه های اجرایی از منظر مدیریت دانش و تعیین جایگاه دستگاه های اجرایی در هرم بلوغ مدیریت دانش است.

ماده ۲- راهبری مدیریت دانش در دستگاه های اجرایی کشور توسط «ستاد»، با مأموریت تدوین، تصویب و ابلاغ اهداف و استراتژی های کالان مدیریت دانش در نظام اداری، تصویب و ابلاغ برنامه راهبردی و نقشه راه استقرار مدیریت دانش و تصویب راهبرد های توسعه سطح بلوغ، انجام خواهد شد.

ماده ۴- ستاد موظف است در مدت ۳ ماه پس از تصویب دستورالعمل، اقدامات زیر را انجام دهد:

طراحی و اجرایی کردن شبکه ملی مدیریت دانش در نظام اداری و تدوین استانداردهای لازم برای سیستم‌ها و نرم‌افزارهای مدیریت دانش.

تعیین نحوه و فرآیند ارزیابی دستگاه‌های اجرایی در حوزه مدیریت دانش با استفاده از شاخص‌های ارزیابی عملکرد. اصلاح نظام آموزش کارکنان دولت به گونه‌ای که فعالیت‌های دانشی کارکنان معادل ساعات آموزش رسمی محسوب شده و گواهی نامعتبر صادر گردد.

لحاظ کردن کمیت و کیفیت فعالیت‌های دانشی کارکنان در ارزیابی و ارتقاء شغلی آن‌ها.

ضوابط استفاده از عبارت "بین المللی"، "ملی"، «کشوری»، "استانی" در عنوان همایشها و جشنواره ها

ماده ۱- کلیه دستگاه‌های اجرایی و بخش غیردولتی موظفند برای استفاده از عبارت "بین المللی"، "ملی"، "کشوری" جهت برگزاری هر گونه همایش در سطح کشور، مجوز لازم را از کارگروه ساماندهی همایش‌ها و برای استفاده از عبارت "استانی" مجوز لازم را از شورای برنامه ریزی و توسعه استان اخذ نمایند.

ماده ۲- به تمامی عناوینی همچون "سمینار، کنفرانس، کنگره، گردهمایی، سمپوزیوم، مجمع، جشنواره" و سایر عناوین مشابه، در این بخشنامه همایش گفته می‌شود.

ماده ۴- روزنامه‌ها، مجلات و سایر رسانه‌های تصویری، دیجیتالی و مکتوب موظفند هنگام اطلاع رسانی و تبلیغات برای هریک از همایش‌های بین المللی، ملی و استانی موضوع این بخشنامه، شماره مجوز صادره توسط کارگروه ساماندهی همایش‌ها یا شورای برنامه ریزی و توسعه استان را در آگهی درج نمایند.

◀ حقوق و مزایا

جلب مشارکت دستگاهها در تدوین لایحه جامع حقوق با رویکرد عدالت در نظام پرداخت

در راستای اجرای دستور رئیس‌جمهور برای تحقق عدالت در نظام پرداخت کارکنان و تدوین لایحه جامع حقوق و دستمزد، کارگروهی در سازمان اداری و استخدامی تشکیل شده است. تمامی دستگاه‌های اجرایی مشمول ماده ۲۹ قانون برنامه ششم توسعه موظف‌اند اقدامات زیر را با قید فوریت انجام دهند:

- معرفی نماینده تام‌الاختیار جهت شرکت در جلسات (حداکثر تا ۲۸ دی ۱۴۰۰).
- اعزام کارشناس متخصص در نظام‌های پرداخت به این سازمان برای همکاری یک‌ماهه (حداکثر تا ۲۸ دی ۱۴۰۰).
- ارائه گزارش تحلیلی درباره نقاط قوت و ضعف نظام حقوق و دستمزد (حداکثر تا ۳۰ دی ۱۴۰۰).
- ارسال مستندات قانونی مرتبط با نظام حقوق و دستمزد دستگاه (حداکثر تا ۳۰ دی ۱۴۰۰).
- برای هماهنگی، تماس با معاونت سرمایه انسانی سازمان (۸۵۳۵۱۷۰۰) امکان‌پذیر است.

ماده ۶۴- نظام پرداخت کارمندان دستگاههای اجرایی براساس ارزشیابی عوامل شغل و شاغل و سایر ویژگیهای مذکور در موادآتی خواهد بود. امتیاز حاصل از نتایج ارزشیابی عوامل مذکور در این فصل ضرب در ضریب ریالی، مبنای تعیین حقوق و مزایای کارمندان قرار می‌گیرد و برای بازنشستگان و موظفین یا مستمری بگیران نیز به همین میزان تعیین می‌گردد.

ماده ۶۵- کلیه مشاغل مشمول این قانون براساس عواملی نظیر اهمیت و پیچیدگی وظایف و مسئولیت ها، سطح تخصص و مهارت های مورد نیاز به یکی از طبقات جدول یا جداول حق شغل اختصاص می یابند.

پرداخت حق مناطق مرزی صرفا در خصوص موارد فهرست مناطق کمترتوسعه یافته مجاز است

بر اساس بند ۱ ماده ۶۸ قانون مدیریت خدمات کشوری (۱۳۸۶)، فوق‌العاده مناطق کمتر توسعه‌یافته و بدی آب‌وهوا برای مشاغل تخصصی با مدرک کارشناسی ارشد و بالاتر تا ۲۵٪ و برای سایر مشاغل تا ۲۰٪ حقوق ثابت پرداخت می‌شود. فهرست این مناطق در هر دوره پنج‌ساله با پیشنهاد سازمان و تصویب هیأت وزیران تعیین می‌شود.

در رأی هیأت عمومی دیوان عدالت اداری (۱۴۰۰/۹/۹) آمده است که برخی مناطق مرزی جزو مناطق کمتر توسعه‌یافته محسوب می‌شوند و مشمول فوق‌العاده‌های مربوطه خواهند بود. با این حال، بر اساس بررسی‌های دیوان عدالت اداری، برخی مکاتبات مبنی بر اینکه تمامی مناطق مرزی مشمول فوق‌العاده مرزی هستند، برخلاف قانون مدیریت خدمات کشوری و رأی دیوان بوده و این تصمیمات به دلیل مغایرت با قانون ابطال می‌شوند.

فوق‌العاده سختی کار و کار در محیط‌های غیر متعارف

دستورالعمل نحوه پرداخت فوق‌العاده سختی کار و کار در محیط‌های غیرمتعارف

بخشنامه به کلیه دستگاه‌های اجرایی مشمول قانون مدیریت خدمات کشوری

شورای توسعه مدیریت و سرمایه انسانی در جلسه مورخ ۱۳۸۹/۹/۲۹ دستورالعمل پرداخت فوق‌العاده سختی کار و کار در محیط‌های غیرمتعارف را تصویب کرده که به تأیید رییس‌جمهور رسیده و برای اجرا ابلاغ شده است. این دستورالعمل به شرح زیر است:

۱- دستگاه‌های اجرایی موظف به فراهم کردن شرایط بهداشتی و ایمنی لازم برای ایجاد محیط کاری مناسب و ارائه آموزش‌های ضروری به متصدیان مشاغل مرتبط هستند.

۲- فوق‌العاده سختی کار به افرادی تعلق می‌گیرد که با رعایت شرایط بهداشتی و ایمنی و ارائه آموزش‌های لازم، در حین انجام وظایف خود در معرض ابتلا به بیماری‌ها یا عوارض نامطلوب قرار می‌گیرند.

۳- فرآیند تعیین سختی کار کارمندان دولت بر اساس تصویب‌نامه شماره ۵۴۹۱۰ ت ۶۳۰ مورخ ۱۳۶۶/۸/۹ و دستورالعمل آن طبق بخشنامه شماره ۸۰۰ ۳۴ مورخ ۱۳۶۷/۴/۱۲ و اصلاحات بعدی آن انجام می‌شود. این فرآیند شامل تعیین امتیاز درجه سختی کار و تکمیل فرم‌های مربوطه است که باید بر اساس این ضوابط و اصلاحات تعیین شده انجام گیرد.

بخشنامه مشاغل عمومی دستگاه های اجرایی

شورای توسعه مدیریت و سرمایه انسانی در جلسه مورخ ۱۳۹۹/۰۵/۲۷، به پیشنهاد معاونت سرمایه انسانی سازمان اداری و استخدامی کشور و با استناد به تبصره ۱ ماده ۷۰ و بندهای ۱ و ۲ ماده ۱۱۶ قانون مدیریت خدمات کشوری، با بازنگری مشاغل عمومی دستگاه های اجرایی کشور موافقت کرد. این بازنگری شامل تعریف، نمونه وظایف و مسئولیت ها و شرایط تصدی این مشاغل با عناوین جدید به شرح پیوست بوده و به تأسیس این تغییرات مهر تأسیس شورای توسعه مدیریت و سرمایه انسانی قرار گرفت.

عنوان مشاغل عمومی:

کارشناس برنامه و بودجه، کارشناس توسعه و مدیریت منابع، کارشناس امور اداری، کاردان امور اداری، کارشناس امور مالی، کاردان امور مالی، حسابدار، حسابرس، کارشناس اسناد و مدارک، رئیس دفتر، مسئول دفتر، متصدی امور دفتری، مسئول ابلاغ و اجرا، بازرس، مترجم، کارشناس گزینش، کارشناس حقوقی، کارشناس روابط عمومی، کاردان روابط عمومی، کارشناس امور بین الملل، کارشناس برنامه ریزی، مشاور، کارشناس تحلیل و تولید نرم افزار، کارشناس شبکه، کارشناس فناوری اطلاعات، کاردان فناوری اطلاعات، کارشناس فرهنگی و هنری، کارشناس آموزش و بهسازی منابع انسانی، کارشناس امور پژوهشی، کارشناس آمار، کارشناس ایمنی و مدیریت بحران، کارشناس نقشه برداری، کارشناس امور ساختمان و تأسیسات، دستیار ستادی، کتابدار، نگهبان، راننده مقامات، سرای دار، کارشناس راهبری حراست، کارشناس حراست نیروی انسانی، کارشناس حراست فناوری اطلاعات، کارشناس حراست اسناد و مدارک، کارشناس حراست فیزیکی، کاردان حراست

عنوان شغل: کارشناس برنامه و بودجه

این شغل شامل فعالیت هایی است که مسئولان آن موظف به انجام امور مربوط به پیش بینی و تنظیم بودجه و اعتبارات دستگاه اجرایی مربوطه در چارچوب قوانین و برنامه های مصوب هستند. همچنین شامل ارزیابی بار مالی طرح ها و برنامه های مصوب و پیشنهادی و نظارت بر امور بودجه ای دستگاه می شود. بسته به پست شغلی، این مسئولیت ها ممکن است شامل سطوح مدیریتی نیز باشد.

اهم وظایف و مسئولیت ها:

بررسی و اجرای قوانین، مقررات و ضوابط مرتبط با امور بودجه و ارائه پیشنهادات اصلاحی.
بررسی و ارزیابی منابع درآمدی و هزینه ها در دستگاه اجرایی.
تحلیل و برآورد درآمد و هزینه فعالیت ها، طرح ها و برنامه های مصوب و پیشنهادی.
تهیه و تنظیم بودجه پیشنهادی دستگاه بر اساس سیاست ها و برنامه های مصوب در تعامل با مراجع ذیربط.
تهیه و تنظیم بودجه واحدها بر اساس بودجه مصوب دستگاه و اعتبارات درخواستی و برنامه عملیاتی هر واحد.
تنظیم پیش نویس موافقت نامه های بودجه ای دستگاه و پیگیری تخصیص موافقت نامه های مصوب.

اعلام نظر و ارائه پیشنهاد در خصوص طرح‌ها و برنامه‌های دستگاه از منظر بودجه و اعتبارات در تمام مراحل تدوین، اجرا و ارزیابی.

جمع‌آوری، طبقه‌بندی، تجزیه و تحلیل اطلاعات مربوط به درآمد، هزینه و سایر عوامل بودجه‌ای دستگاه. بررسی و تهیه پیشنهادهای اصلاحی برای موافقت‌نامه‌های بودجه دستگاه در صورت لزوم.

عنوان شغلی: مسئول دفتر

این شغل در برگیرنده فعالیت هایی است که متصدیان آنها عهده دار تنظیم هماهنگی و پیگیری امور مرتبط با حوزه دفتر مقام مافوق می باشند.

عنوان شغل: مترجم

این شغل دربرگیرنده فعالیت‌هایی است که متصدیان آن‌ها عهده دار ترجمه متون، مکالمات علائم و مفاهیم به صورت کتبی یا شفاهی از یک زبان خارجی به زبان فارسی و یا بالعکس می باشند.

عنوان شغل: کارشناس گزینش

این شغل شامل فعالیت‌های زیر است:

برنامه‌ریزی، اقدام و نظارت در زمینه بررسی صلاحیت و گزینش متقاضیان استخدام و کارمندان دستگاه اجرایی. رعایت ضوابط و دستورالعمل‌های هیئت عالی گزینش در فرآیند گزینش. شغل ممکن است مستند به پست مورد تصدی، شامل سطوح مدیریتی نیز باشد.

عنوان شغل: مشاور

این شغل در برگیرنده فعالیت هایی است که متصدیان آنها عهده دار مطالعه، بررسی تحلیل و ارائه نظر های تخصصی در مورد مسائل و موضوعات مرتبط با حوزه مشاوره به مقام مافوق میباشند.

مهارت‌ها - توانایی تحلیل و حل مسأله - توانایی مذاکره و برقراری ارتباط مؤثر - تسلط بر قوانین و مقررات مرتبط با حوزه مشورتی مربوطه

مشاغل اختصاصی دستگاه های اجرایی کشور

شورای توسعه مدیریت و سرمایه انسانی به استناد ماده ۷۰ و ردیف‌های ۱ و ۲ بند ب ماده ۱۱۶ قانون مدیریت خدمات کشوری، با توجه به تعریف، نمونه وظایف و مسئولیت‌ها و شرایط احراز، مشاغل اختصاصی دستگاه‌های اجرایی را در مصوبات جداگانه‌ای تعیین کرده است. این مشاغل مربوط به بخش‌های مختلف دستگاه‌های اجرایی کشور بوده و در هر مصوبه به طور مشخص به وظایف، مسئولیت‌ها و شرایط احراز برای هر شغل اشاره شده است.

ماده ۷۱- سمت‌های ذیل مدیریت سیاسی محسوب شده و به عنوان مقام شناخته میشوند و امتیاز شغلی مقامات مذکور در

این ماده به شرح زیر تعیین میگردد:

الف- رؤسای سه قوه (۱۸۰۰۰) امتیاز.

ب- معاون اول رییس جمهور، نواب رئیس مجلس شورای اسلامی و اعضاء شورای نگهبان (۱۷۰۰۰) امتیاز.

ج- وزراء، نمایندگان مجلس شورای اسلامی و معاونین رییس جمهور (۱۶۰۰۰) امتیاز.

د- استانداران و سفراء (۱۵۰۰۰) امتیاز.

ه- معاونین وزراء (۱۴۰۰۰) امتیاز.

ماده ۷۵- امتیاز میزان عیدی پایان سال کارمندان و بازنشستگان و موظفین معادل (۵۰۰۰) می باشد.

ماده ۷۶- حداقل و حداکثر حقوق و مزایای مستمر شاغلین، حقوق بازنشستگان و وظیفه بگیران مشمول این قانون و سایر حقوق بگیران دستگاههای اجرایی و صندوق های بازنشستگی وابسته به دستگاههای اجرایی هر سال با پیشنهاد سازمان به تصویب هیأت وزیران می رسد.

ماده ۷۷- تعیین میزان فوق العاده های مذکور در بند های ۵، ۶، ۷، ۸، ۹ و ۱۰ ماد ۶۸ این قانون تا سقف تعیین شده توسط مراجع ذیربط با وزیر و یا رئیس دستگاه اجرایی ویا مقامات و مدیران خواهد بود.

ماده ۷۸- در دستگاههای مشمول این قانون کلیه مبانی پرداخت خارج از ضوابط و مقررات این فصل به استثناء پرداختهای قانونی که در زمان بازنشسته شدن یا از کارافتادگی و یا فوت پرداخت می گردد و همچنین برنامه کمکهای رفاهی که به عنوان یارانه مستقیم در ازاء خدماتی نظیر سرویس رفت و آمد، سلف سرویس، مهد کودک و یا سایر موارد پرداخت می گردد، با اجراء این قانون لغو می گردد.

◀ ارزیابی عملکرد

ماده ۸۱: دستگاه های اجرایی مکلفند براساس آیین نامه ای که با پیشنهاد سازمان به تصویب هیأت وزیران می رسد، با استقرار نظام مدیریت عملکرد مشتمل بر ارزیابی عملکرد سازمان، مدیریت و کارمندان، برنامه های سنجش و ارزیابی عملکرد و میزان بهره وری را در واحدهای خود به مورد اجرا گذاشته و ضمن تهیه گزارش های نوبه ای و منظم، نتایج حاصل را به سازمان گزارش نمایند.

ماده ۸۲: سازمان موظف است استقرار نظام مدیریت عملکرد را در سطح کلیه دستگاه های اجرایی پیگیری و نظارت نموده و هر سال گزارشی از عملکرد دستگاه های اجرایی و ارزشیابی آنها در ابعاد شاخص های اختصاصی و عمومی و نحوه اجرای احکام این قانون را براساس آیین نامه ای که با پیشنهاد سازمان به تصویب هیأت وزیران می رسد، تهیه و به رئیس جمهور و مجلس شورای اسلامی ارائه نماید.

آیین نامه اجرایی مواد ۸۱ و ۸۲ قانون مدیریت خدمات کشوری

ماده-۱ کلیه دستگاههای اجرایی مدیریت خدمات کشوری موظفند:

الف- برنامه راهبردی خود را در چارچوب تکالیف قانونی تهیه نموده و برنامه های عملیاتی سالانه را با تعیین اهداف کمی در راستای برنامه راهبردی تدوین نمایند.

ب-نظام ارزیابی عملکرد را با در نظر گرفتن واحد های استانی، مؤسسات و سازمانهای وابسته در سه سطح سازمان، مدیران و کارکنان و بر مبنای شاخص های عمومی و اختصاصی مستقر نماید.

ج- نظام پاسخگویی در مقابل عملکرد را در سطوح سازمان، مدیران و کارکنان مستقر نماید، به طوری که کارکنان، مدیران و سازمان در چارچوب تکالیف قانونی و وظایف محوله پاسخگوی عملکرد خود در مقابل مسؤولین مافوق، مراجع ذی صلاح و دیگر ذی نفعان باشند.

د- نظام جمع آوری داده های عملکرد را در سطوح ستاد، استان، سازمان ها و مؤسسات وابسته با زمان بندی مشخص به صورت یکپارچه و منسجم مستقر نمایند.

ه- نظام تحلیل داده های عملکرد را مستقر نمایند. به طوری که تبدیل داده های خام به اطلاعات و دانش به نحوی صورت پذیرد که زمینه بکارگیری دانش حاصل شده در جهت بهبود عملکرد سازمان، مدیران و کارکنان فراهم شود.

ماده ۸۳- سازمان موظف است هر ساله براساس شاخص های بین المللی و گزارش های دریافتی از دستگاه های ذیربط، پس از انطباق با چشم انداز ابلاغی، جایگاه و میزان پیشرفت کشور را در مقایسه با سایر کشورهای جهان تعیین و گزارش لازم را به رئیس جمهور و مجلس شورای اسلامی ارائه نماید و از نتایج آن در تدوین راهبردهای برنامه های توسعه استفاده نماید.

◀ حقوق و تکالیف کارمندان

آیین نامه مرخصی ها

- مرخصی استحقاقی

ماده ۱- مرخصی استحقاقی مستخدم از نخستین ماه خدمت آزمایشی به نسبت مدت خدمت به او تعلق میگیرد و پس از پایان دوره آزمایش طبق مقررات این آیین نامه جزئاً یا کال قابل استفاده است.

ماده ۲- حداقل مدت استفاده از مرخصی استحقاقی یک روز تمام است.

ماده ۳- در اعطاء دو مرخصی استحقاقی باید حداقل یک روز غیر تعطیل فاصله باشد.

ماده ۴- کارگزینی های وزارتخانه ها و مؤسسات دولتی مکلفند در فروردین هر سال جدول اسامی مستخدمین ادارات را که متضمن مدت مرخصی استحقاقی هریک از آنان باشد تنظیم کنند و برای رؤسای ادارات مربوط ارسال دارند.

ماده ۵- رئیس اداره از لحاظ این آیین نامه، مدیر هر واحد سازمانی مشمول قانون استخدام کشوری است که بدون در نظر گرفتن موقع و عنوان آن واحد، اختیار اخذ تصمیم درباره مرخصی های مستخدمین حوزه مدیریت خود را از طرف وزیر یا رئیس مؤسسه دولتی دارا باشد.

- مرخصی استعلاجی

ماده ۲۱ هر گاه مستخدم شاغل بیمار شود و آن بیماری مانع از خدمت او باشد باید مراتب را در کوتاه ترین مدت ممکن به اداره متبوع اطلاع دهد و درموارد کمتر از ده روز گواهی پزشک را در اولین روز پس از مراجعه به محل خدمت و در موارد ده روز و بیشتر، در پایان روز دهم به رئیس یا معاون واحد مربوطه، جهت ارجاع به کارگزینی ارسال دارد.

ماده ۲۲- کارگزینی مکلف است گواهی پزشک معالج مستخدم را برای اظهار نظر نزد پزشک معتمد وزارتخانه یا مؤسسه دولتی متبوع ارسال دارد و در صورتیکه مفاد گواهی مورد تائید قرار گیرد حکم مرخصی استعلاجی را صادر نماید.

- مرخصی بدون حقوق

- ماده ۳۲- استفاده از مرخصی بدون حقوق موقوف به اختتام دوره آزمایشی است و فقط در موارد زیر ممکن خواهد بود:
- ۱- مستخدم استحقاق مرخصی نداشته باشد و احتیاجش به استفاده از مرخصی مسلم شود.
 - ۲- مستخدم قصد ادامه تحصیل داشته باشد و مدارک لازم را ارائه نماید.
 - ۳- مستخدم ناگزیر باشد به اتفاق همسرش به خارج از محل خدمت خود مسافرت کند.
 - ۴- مستخدم پس از استفاده از چهار ماه مرخصی استعلاجی سالانه به سبب ادامه همان بیماری یا ابتلا به بیماری دیگر قادر بخدمت نباشد و بیماری او هم صعب العلاج تشخیص نشود.

آیین نامه دورکاری

- ماده ۱- در این آیین نامه اصطلاحات زیر در معانی مشروح مربوط به کار میروند:
- الف- دورکاری:** انجام وظایف محول شده بدون حضور فیزیکی کارمند واجد شرایط در محل کار سازمان خود با رعایت ضوابط و برای دوره زمانی مشخص.
- ب- کارمند دورکار:** آن دسته از کارمندان دولت که در راستای طرح دورکاری و در چارچوب ضوابط تعیین شده به انجام فعالیت میپردازند.
- ج- دستگاه اجرایی:** دستگاه های اجرایی مشمول قانون مدیریت خدمات کشوری
- د- معاونت توسعه مدیریت:** معاونت توسعه مدیریت و سرمایه انسانی رییس جمهور
- ه- کارگروه اجرایی:** کارگروه اجرایی طرح دورکاری موضوع ماده ۳
- ماده ۲- دستگاه های اجرایی موظفند به منظور توسعه دولت الکترونیک، فعالیتهای مربوط به مشاغل عمومی و اختصاصی را احصا و از طریق دورکاری انجام دهند.
- ماده ۳- به منظور برنامه ریزی، هدایت و نظارت بر امور دورکاری دستگاه اجرایی، کارگروهی با عنوان کارگروه اجرایی طرح دورکاری مرکب از افراد زیر و با وظایف و اختیارات مربوط در دستگاه تشکیل می گردد.
- ماده ۴- پس از تعیین فعالیت های قابل انجام از طریق طرح دورکاری و اعلام آن به کارمندان، انجام آن با درخواست کارمند و موافقت دستگاه یا پیشنهاد دستگاه و موافقت کارمند صورت میپذیرد.
- ماده ۵- دستگاه اجرایی موظف است امکانات و تجهیزات مورد نیاز برای انجام دورکاری را در اختیار کارمند دورکار قرار دهد.
- ماده ۶- کارمند دورکار موظف است امکانات و تجهیزات دورکاری را صرفا برای انجام فعالیت های دستگاه متبوع خود استفاده نماید. مسئولیت نگهداری از امکانات و تجهیزات مذکور بر عهده وی خواهد بود.

ماده (۹۰): تکریم ارباب رجوع

ماده ۹۰- کارمندان دستگاه های اجرایی موظف می باشند که وظایف خود را با دقت، سرعت، صداقت، امانت، گشاده رویی، انصاف و تبعیت از قوانین و مقررات عمومی و اختصاصی دستگاه مربوطه انجام دهند و در مقابل عموم مراجعین به طور یکسان و دستگاه ذیربط پاسخگو باشند.

هر گونه بی اعتنائی به امور مراجعین و تخلف از قوانین و مقررات عمومی ممنوع می باشد. ارباب رجوع می توانند در برابر برخورد نامناسب کارمندان با آنها و کوتاهی در انجام وظایف به دستگاه اجرایی ذیربط و یا به مراجع قانونی شکایت نمایند.

سلامت اداری و بازرسی

ماده ۹۱- اخذ رشوه و سواستفاده از مقام اداری ممنوع می باشد. استفاده از هر گونه امتیاز، تسهیلات، حق مشاوره، هدیه و موارد مشابه در مقابل انجام وظایف اداری و وظایف مرتبط با شغل توسط کارمندان دستگاه های اجرایی در تمام سطوح از افراد حقیقی و حقوقی به جز دستگاه ذیربط خود تخلف محسوب می شود.

تبصره ۱- دستگاههای اجرایی موظفند علاوه بر نظارت مستقیم مدیران از طریق انجام بازرسی های مستمر داخلی توسط بازرسان معتمد و متخصص در اجراء این ماده نظارت مستقیم نمایند. چنانچه تخلف هر یک از کارمندان مستند به گزارش حداقل یک بازرس معتمد به تأیید مدیر مربوطه برسد بالاترین مقام دستگاه اجرایی یا مقامات و مدیران مجاز، میتوانند دستور اعمال کسر یک سوم از حقوق، مزایا و عناوین مشابه و یا انفصال از خدمات دولتی برای مدت یک ماه تا یک سال را برای فرد متخلف صادر نمایند.

سرپرستی و ممنوعیت تصدی بیش از یک پست

ماده ۹۴- تصدی بیش از یک پست سازمانی برای کلیه کارمندان دولت ممنوع می باشد. در موارد ضروری با تشخیص مقام مسؤول مافوق تصدی موقت پست سازمانی مدیریتی یا حساس به صورت سرپرستی بدون دریافت حقوق و مزایا برای حداکثر چهار ماه مجاز می باشد.

قانون ممنوعیت تصدی بیش از یک شغل

ماده واحده- با توجه به اصل ۱۴۱ قانون اساسی جمهوری اسلامی ایران هر شخص می تواند تنها یک شغل دولتی را عهده دار شود.

تبصره ۱- سمت های آموزشی در دانشگاه ها و مؤسسات آموزشی و تحقیقاتی از این حکم مستثنی میباشند. تبصره ۲- منظور از شغل عبارت است از وظایف مستمر مربوط به پست ثابت سازمانی، یا شغل و یا پستی که به طور تمام وقت انجام می شود.

ماده ۹۷- رسیدگی به مواردی که در این قانون ممنوع و یا تکلیف شده است و سایر تخلفات کارمندان دستگاه های اجرایی و تعیین مجازات آنها طبق قانون رسیدگی به تخلفات اداری - مصوب ۱۳۷۲- می باشد. «به استثنای ماده (۹۱) که ترتیب آن در این ماده مشخص شده است».

ماده ۹۸- خروج از تابعیت ایران و یا قبول تابعیت کشور بیگانه به شرط گواهی وزارت امور خارجه موجب انفصال از خدمات دولت خواهد بود.

ماده ۹۹- پرداخت اضافه کاری تنها در قبال انجام کار اضافی در ساعات غیر اداری مجاز می باشد و هرگونه پرداخت تحت این عنوان بدون انجام کار اضافی در حکم تصرف غیر قانونی وجوه و اموال عمومی است.

ماده ۱۰۰- آیین نامه های اجرایی این فصل با پیشنهاد سازمان به تصویب هیأت وزیران میرسد.

تأمین اجتماعی

ماده ۱۰۱- کلیه کارمندان پیمانی دستگاه های اجرایی مشمول مزایای تأمین اجتماعی مانند بازنشستگی، از کارافتادگی، فوت، بیکاری و درمان هستند. همچنین، کارمندان رسمی که پس از لازم الاجرا شدن این قانون در مشاغل حاکمیتی استخدام شوند، می توانند بر اساس تقاضای خود مشمول قانون تأمین اجتماعی یا قوانین بازنشستگی دستگاه مربوطه قرار گیرند.

قانون نقل و انتقال سوابق حق بیمه یا کسور بازنشستگی بین صندوق های بازنشستگی و تجمیع سوابق بیمه ای اشخاص (مصوب ۱۴۰۲/۰۲/۱۱)

ماده ۱- اصطلاحات بکار رفته در این قانون در معانی مشروح ذیل است:

الف- صندوق بازنشستگی: به کلیه سازمان ها و صندوق های بیمه گر فعال در حوزه بیمه های اجتماعی دولتی و غیر دولتی اطلاق می شود.

ب- بیمه شده: شخصی است که در چهارچوب قوانین و مقررات مورد عمل هر یک از صندوق های بازنشستگی مشترک صندوق محسوب می شود و با پرداخت حق بیمه امکان بهره مندی از حقوق و مزایای قانونی را دارد.

پ- سوابق بیمه ای: مدت زمانی که بیمه شده مشترک هر یک از صندوق های بازنشستگی بوده و طبق مقررات صندوق مربوط حق بیمه پرداخت نموده است.

ت- مستمری استحقاقی: وجوهی است که برابر ضوابط مورد عمل هر صندوق بازنشستگی در صورت احراز شرایط بازنشستگی یا از کارافتادگی به بیمه شده و در صورت فوت وی به بازماندگان واجد شرایط متناسب با سنوات بیمه پردازی پرداخت میگردد.

ث- مستمری جمع: وجوهی است که مطابق ضوابط این قانون به بیمه شده یا بازماندگان واجد شرایط وی بر اساس تجمیع سوابق بیمه ای جهت برقراری مستمری به نسبت مدت زمان بیمه پردازی (سنوات) پرداخت حق بیمه در هر یک از صندوق های بازنشستگی پرداخت می گردد.

ج- صندوق مبدأ: صندوق بازنشستگی است که بیمه شده سابقاً به موجب قوانین و مقررات مربوط مشترک آن صندوق بوده است.

چ- صندوق مقصد: صندوق بازنشستگی است که بیمه شده در زمان ارائه درخواست مشترک فعال آن محسوب شده و قصد دارد سوابق بیمه ای خود را از صندوق مبدأ به این صندوق منتقل نماید.

ماده ۱۰۴- در هنگام تعیین حقوق بازنشستگی به کارمندانی که بیش از سی سال خدمت دارند به ازاء هر سال خدمت مازاد بر سی سال، دو و نیم درصد رقم تعیین شده حقوق بازنشستگی علاوه بر حقوق تعیین شده محاسبه و پرداخت خواهد گردید.

ماده ۱۰۶- مبنای محاسبه کسور بازنشستگی و برای محاسبه حقوق بازنشستگی کارمندان مشمول این قانون حقوق ثابت به اضافه فوق العاده های مستمر و فوق العاده بند ۱۰ ماده ۶۸ این قانون می باشد.

قانون نحوه اجرای قانون مربوط به خدمت نیمه وقت بانوان (مصوب ۱۳۶۴)

ماده ۱- در اجرای بند های ۱ و ۲ از اصل ۲۱ قانون اساسی بانوان کارمند رسمی و ثابت وزارتخانه ها و مؤسسات و شرکتهای دولتی و شهرداریها و نیروهای مسلح و مؤسساتی که مشمول قانون بر آنها مستلزم ذکر نام است می توانند در صورت موافقت وزیر یا بالاترین مقام مؤسسه متبوع خود از خدمت نیمه وقت استفاده نمایند. (بعدا اصلاح شده است).

ماده ۲- خدمت نیمه وقت خدمتی است که ساعات کار آن طبق مقررات این قانون نصف ساعات کار مقرر هفتگی وزارتخانه و مؤسسات مربوط باشد. نحوه و ترتیب انجام خدمت نیمه وقت بر اساس ساعات کار وزارتخانه و مؤسسه ذیربط و طبق نظر بالاترین مقام مسئول دستگاه تعیین خواهد گردید و در هیچ مورد کمتر از نصف ساعات کار مقرر هفتگی وزارتخانه و مؤسسه و شرکت مربوط نخواهد بود .

ماده ۳- کارمندانی که از خدمت نیمه وقت استفاده میکنند نصف حقوق گروه و پایه و یا حقوق ثابت و فوق العاده شغل و یا مزایای شغل و یا عناوین مشابه دیگر و فوق العاده ها و مزایایی که به طور مستمر پرداخت می شود به آنان تعلق خواهد گرفت و لیکن فوق العاده های محل خدمت، بدی آب و هوا و محرومیت از تسهیلات زندگی از محدودیت مذکور مستثنی بوده و به طور کامل پرداخت می شود .

ماده ۴- میزان حقوق و مزایایی که بر اساس مقررات این قانون به کارمندان نیمه وقت تعلق خواهد گرفت مشمول مقررات مربوط به حداقل پرداختی به کارکنان شاغل دولت نخواهد بود .

ماده ۵- حداقل استفاده از خدمت نیمه وقت یک سال میباشد و در مورد مشمولین طرح طبقه بندی مشاغل معلمان کشور تاریخ انقضاء خدمت مزبور مقارن با اتمام سال تحصیلی خواهد بود .

ماده (۱۱۱): والدین و فرزندان تحت تکفل

ماده ۱۱۱- به منظور یکنواختی و هماهنگ سازی سایر حمایت های قانونی مشترکین کلیه صندوق های بازنشستگی دستگاههای اجرایی مشمول این قانون، بندهای زیر لازم الاجرا خواهد بود.

۱- کلیه شاغلین و بازنشستگان مشترک صندوق های بازنشستگی میتوانند والدین تحت تکفل خود را در صورتی که تحت پوشش هیچ یک از بیمه های خدمات درمانی نباشند، تحت پوشش بیمه خدمات درمانی خود قرار دهند.

۲- فرزندان اثاث مشروط بر آن که ورثه قانونی باشند، در صورت نداشتن شغل یا شوهر و فرزندان ذکور مشروط بر آنکه ورثه قانونی باشند تا بیست سالگی و در صورت اشتغال به تحصیلات دانشگاهی تا بیست و پنج سالگی از کمک هزینه اولاد، بیمه و یا مستمری والدین خود برخوردار می گردند.

ماده (۱۱۲): همسان سازی بازنشستگان غیرمشمول قانون نظام هماهنگ پرداخت

ماده ۱۱۲- سازمان مدیریت و برنامه ریزی کشور و وزارت رفاه و تأمین اجتماعی مکلفند، آیین نامه نحوه تطبیق و تعیین حقوق بازنشستگان، موظفین یا مستمری بگیران آن دسته از دستگاههای اجرایی که مشمول قانون نظام هماهنگ پرداخت مصوب ۱۳۷۰ نبوده اند را با جدول بند "الف" ماده ۱۰۹ این قانون و احکام مربوط تهیه و حداکثر ظرف مدت سه ماه از تاریخ تصویب این قانون به تصویب هیأت وزیران برسانند

◀ شورای عالی اداری و شورای توسعه مدیریت و سرمایه انسانی**ماده ۱۱۵- وظایف و اختیارات شورای یاد شده به شرح زیر می باشد:**

- ۱- اصلاح ساختار و حذف وظایف موازی برای افزایش انسجام تشکیلاتی.
 - ۲- انتقال وظایف اجرایی به سطوح استانی و محلی و تمرکز حوزههای ستادی بر سیاست گذاری و نظارت.
 - ۳- ادغام واحدهای استانی و شهرستانی وابسته به وزارتخانه ها برای کارآمدی بیشتر.
 - ۴- کوچک سازی دولت و کاهش تصدی های غیرضرور در راستای سیاست های کلان.
 - ۵- بازنگری نظام تصمیم گیری شوراها و کمیته ها برای حذف نهادهای موازی و غیرضروری.
 - ۶- واگذاری برخی وظایف به شهرداری ها و بخش غیردولتی و تنظیم ارتباط دولت با شوراها.
 - ۷- بهبود فرآیندهای اداری از طریق ساده سازی، خودکارسازی و کاهش ارتباط مستقیم کارمندان با مراجعین.
 - ۸- تصویب طرح های ارتقای بهره وری و کارایی نیروی انسانی در دستگاه های اجرایی.
- ماده ۱۱۶- شورای توسعه مدیریت و سرمایه انسانی که در این قانون شورای توسعه مدیریت نامیده می شود برای انجام وظایف ذیل و با ترکیب مذکور در این ماده تشکیل می گردد.

ساماندهی کمیته های تخصصی مرتبط با مسائل مدیریتی و اداری

بر اساس مصوبه شورای عالی اداری (۹/۵/۱۳۹۳)، برای ساماندهی کمیته های تخصصی مدیریتی و اداری، ساختار جدیدی تعیین شد. در این راستا:

عناوین، ترکیب و شرح وظایف کمیته های جدید مشخص شد.
 تمامی کمیته ها و کارگروه های قبلی که وظایف مشابهی داشتند، منحل شدند.
 هدف این تغییرات، یکپارچه سازی و بهینه سازی فرآیند تصمیم گیری در حوزه های مدیریتی و اداری است.

◀ مقررات مختلف

ماده ۱۱۷- کلیه دستگاه های اجرایی به استثنای نهادها، مؤسسات و تشکیلات و سازمان هایی که زیر نظر مستقیم مقام معظم رهبری اداره می شوند، وزارت اطلاعات، نهادهای عمومی غیردولتی که با تعریف مذکور در ماده (۳) تطبیق دارند، اعضای هیأت علمی و قضات، هیأت های مستشاری دیوان محاسبات، شورای نگهبان، مجمع تشخیص مصلحت نظام و

مجلس خبرگان رهبری مشمول مقررات این قانون می شوند و در خصوص نیروهای نظامی و انتظامی مطابق نظر مقام معظم رهبری عمل می شود.

ماده ۱۱۸- دستگاه های اجرایی موظفند کلیه اطلاعات و اسناد و مدارک مربوط را در موارد لازم در اختیار سازمان قرار دهند و دستورالعمل های این سازمان در چارچوب مفاد این قانون و آیین نامه های مربوط برای کلیه دستگاه های اجرایی لازم الاجرا می باشد.

ماده ۱۱۹- آیین نامه ها و دستورالعمل های مربوط به اجراء مفاد این قانون حداکثر ظرف مدت یکسال (به استثناء مواردی که در این قانون برای آن زمان دیگری مشخص شده است) با پیشنهاد سازمان به تصویب هیأت وزیران میرسد.

ساماندهی کارکنان وظیفه مأمور به دستگاه های دولتی و غیرنظامی

بخشنامه به کلیه دستگاه های اجرایی

در اجرای منویات فرماندهی معظم کل قوا و در راستای اصل ۱۴۷ قانون اساسی جمهوری اسلامی ایران و به منظور ایجاد وحدت رویه در اجرای دستورالعمل ساماندهی مشمولین مأمور به دستگاه های دولتی و غیرنظامی موضوع بخشنامه شماره ۸۷۸۳۴ مورخ ۱۴۰۰/۸/۱۳ مقتضی است:

۱- هر گونه درخواست صدور مجوز بهره مندی از نیروی امریه یا استمرار در واگذاری و تمدید سهمیه، در قالب طرح توجیهی مناسب و تعیین نیازهای تخصصی، فقط از طریق نماینده دولت و متولی امور کارکنان وظیفه دستگاه های اجرایی غیرنظامی (معاونت توسعه روستایی و مناطق محروم کشور) منعکس شود و از مکاتبه مستقیم در این خصوص با ستاد کل نیروهای مسلح جدا خودداری گردد.

۲- با عنایت به فصل هشتم قانون خدمت وظیفه عمومی و ضرورت هماهنگی و نظارت بر عملکردها، نماینده دولت در این زمینه، ضمن سیاست گذاری، برنامه ریزی و نظارت الزم با هماهنگی و ارتباط مؤثر با ستاد کل نیروهای مسلح و دستگاه های اجرایی غیرنظامی متقاضی نیروی امریه، گزارش عملکرد سالیانه، میزان التزام دستگاه ها به دستورالعمل فوق و اثربخشی کارکنان وظیفه را به معاون اول رئیس جمهور ارائه نماید.

ماده ۱۲۳- کلیه اختیارات قانونی دستگاه های اجرایی و شوراها و مجامع و عناوین مشابه برای ایجاد هرگونه دستگاه اجرایی از تاریخ لازم الاجرا این قانون لغو میگردد.

ماده ۱۲۴- به کارگیری نیروی انسانی در برخی از مشاغل که سازمان اعلام میدارد در سقف پستهای سازمانی مصوب و مجوزهای استخدامی براساس قانون کار امکانپذیر میباشد.

ماده ۱۲۵- ضرایب حقوق مذکور در فصول دهم و سیزدهم به تفکیک هر فصل، متناسب با احکام این قانون در اولین سال اجرا پانصد ریال تعیین می گردد و در سال های بعد حداقل به اندازه نرخ تورم که هر ساله از سوی بانک مرکزی اعلام می گردد، افزایش می یابد.

ماده ۱۲۵- ضرایب حقوق مذکور در فصول دهم و سیزدهم به تفکیک هر فصل، متناسب با احکام این قانون در اولین سال اجراء پانصد ریال تعیین می گردد و در سال های بعد حداقل به اندازه نرخ تورم که هر ساله از سوی بانک مرکزی اعالم می گردد، افزایش می یابد.

ماده ۱۲۶- بار مالی هرنوع افزایش یک باره حقوق و مزایای کارمندان و بازنشستگان موضوع این قانون از طریق واگذاری سهام دولتی در بنگاه های اقتصادی قابل عرضه در بورس و همچنین اعمال پلکانی افزایش سنواتی در حد بودجه مصوب سالانه و حداکثر در طول مدت اجراء آزمایشی این قانون تأمین می شود.

◀ قانون استخدام کشوری مصوب ۳۱ خرداد ماه ۱۳۴۵ کمیسیون خاص مشترک

مجلسین مصوب ۱۳۴۵/۰۳/۳۱ با اصلاحات و الحاقات بعدی

ماده ۳ - نخست وزیر و وزراء و معاونان نخست وزیر و معاونان وزراء و سفرا و استانداران و مدیرعامل سازمان برنامه و دبیرکل سازمان امور اداری و استخدامی کشور و رؤسای دفاتر نخست وزیر و وزراء مشمول مقررات اینقانون نیستند ولی در صورتیکه مستخدمین رسمی بدین مقامات منصوب یا بنمایندهگی مجلسین انتخاب یا منصوب شوند مدت خدمت آنان در این مقامات از هر لحاظ جزء سابقه خدمت رسمی محسوب شده و مقررات این قانون تا آنجا که با قوانین خاص آنان مغایرتی نداشته باشد شامل حال آنها خواهد بود.

ماده ۴ - مستخدمین وزارتخانه ها و موسسات دولتی مشمول این قانون از دو نوع خارج نخواهند بود رسمی و پیمانی.

ماده ۶ - مستخدم پیمانی کسی است که بموجب قرارداد بطور موقت برای مدت معین و کار مشخص استخدام میشود.

ماده ۷ - شغل عبارت از مجموع وظایف و مسئولیتهای مرتبط و مستمر و مشخصی است که از طرف سازمان امور اداری و استخدامی کشور بعنوان کار واحد شناخته شده باشد.

رسته عبارت از مجموع رشته های مشاغلی است که از لحاظ نوع کار و حرفه و رشته تحصیلی و تجربی وابستگی نزدیک داشته باشد.

ماده ۱۲ - حقوق و مزایای مستخدمین در مدت مأموریت منحصرأ از طریق یک صندوق قابل پرداخت است.

- در ورود به خدمت و انتصابات

ماده ۱۳ (اصلاحی ۱۳۵۳، ۱۲، ۲۸)- استخدام اشخاص به خدمت رسمی دولت از طریق امتحان یا مسابقه انجام می شود.

ماده ۱۵ - استخدام و تعیین حقوق و مدت خدمت اتباع بیگانه به موجب قوانین مصوب مجلسین خواهد بود.

ماده ۱۶ - امتحان و مسابقه ورودی داوطلبان استخدام رسمی به وسیله سازمان امور اداری و استخدامی کشور صورت میگیرد.

ماده ۱۸ - مدت خدمت آزمایش داوطلبان ورود به استخدام رسمی توسط وزارتخانه یا مؤسسه استخدامکننده تعیین می شود ولی در هیچ مورد از شش ماه کمتر و از دو سال بیشتر نخواهد بود.

ماده ۲۰ - افرادی که در طی یا در پایان دوره آزمایشی صالح برای ابقاء در خدمت مورد نظر تشخیص داده نشوند بدون هیچگونه تعهد حکم بر کناری آنان از طرف وزارتخانه یا موسسه استخدام کننده صادر و جریان سازمان امور اداری و استخدامی کشور اطلاع داده میشود.

ماده ۲۲ - پس از اتمام دوره آزمایشی انتصاب قطعی افراد به پست های سازمانی با توجه به شرایط احراز شغل و با رعایت تحصیلات و امتیازات حاصله از امتحانات و مسابقات و نحوه کار در دوره آزمایشی و تجارب ایشان در قبل از ورود به استخدام رسمی صورت می گیرد.

- در تنظیم و اجرای برنامه های آموزشی

ماده ۴۴ - وزارتخانه ها و مؤسسات دولتی مکلفند با رعایت مقررات این قانون ادامه یا اجرای برنامه های آموزشی و یا کارآموزی مستخدمین خود را بتصویب سازمان امور اداری و استخدامی کشور برسانند.

تبصره ۱ - سازمان امور اداری و استخدامی کشور میتوانند با توجه به احتیاجات وزارتخانه ها و مؤسسات دولتی و همکاری آنها برنامه های آموزشی و کارآموزی لازم را تنظیم کند.

تبصره ۲ - سازمان امور اداری و استخدامی کشور میتواند برنامه های مصوب موضوع این ماده را راساً یا بوسیله وزارتخانه ها و مؤسسات مربوط یا مؤسسات صلاحیتدار دیگر اجرا کند.

ماده ۴۵ - وزارتخانه ها و مؤسسات دولتی مشمول این قانون نمیتوانند بتشکیل هیچگونه مؤسسه آموزشی کلاس دوره تعلیماتی و نظایر آن که هر نوع تعهد استخدامی برای دولت بوجود آورد مبادرت ورزند مگر آنکه قبلاً موافقت سازمان امور اداری و استخدامی کشور را در این مورد جلب کرده باشند.

ماده ۴۶ - استفاده از بورسهای آموزشی خارج از کشور که به مستخدمین وزارتخانه ها و مؤسسات دولتی مشمول این قانون تخصیص داده میشود موقوف بموافقت سازمان امور اداری و استخدامی کشور است آئین نامه اجرای این ماده توسط سازمان امور اداری و استخدامی کشور تهیه و بتصویب شورا خواهد رسید.

- در تشکیل سازمان امور اداری و استخدامی کشور

ماده ۱۰۳ - بموجب این قانون بجای شورای عالی اداری کشور سازمان امور اداری و استخدامی کشور وابسته به نخست وزیری تأسیس میشود. کلیه اوراق و اسناد و دارائی همچنین مستخدمین شورای عالی اداری کشور به سازمان امور اداری و استخدامی کشور منتقل می شوند. آئین نامه های فعلی شورای عالی اداری کشور تا تصویب آئین نامه های مذکور در این قانون مورد عمل سازمان امور اداری و استخدامی کشور خواهد بود.

ماده ۱۰۴ - وظایف سازمان امور اداری و استخدامی کشور به قرار زیر است:

الف - در زمینه امور استخدامی.

(۱) مراقبت در حسن اجرای قوانین و مقررات استخدامی کشور در وزارتخانه ها و مؤسسات دولتی مشمول این قانون.

(۲) دادن دستورهای لازم درباره نحوه اجرای مقررات و قوانین استخدامی کشور بمنظور ایجاد هم آهنگی.

(۳) رسیدگی به شکایات استخدامی مستخدمین رسمی.

(۴) انجام مطالعات و تحقیقات لازم در امور استخدامی و دادن پیشنهادها و نظرهای مشورتی به دولت.

(۵) اداره امور بازنشستگی مستخدمین رسمی و وظیفه بگیران.

(۶) اداره امور استخدامی مستخدمین آماده بخدمت.

(۷) اظهارنظر درباره مقررات استخدامی موسسات دولتی خارج از شمول این قانون.

ماده ۱۰۷ - دبیرکل سازمان امور اداری و استخدامی کشور از بین مستخدمینی که اقلا ده سال سابقه خدمت داشته و صاحب بصیرت و سابقه در امور اداری و دارای تحصیلات عالیه باشند به پیشنهاد نخست وزیر و بفرمان همایونی برای مدت پنج سال منصوب میشود و انتصاب مجدد دبیرکل بترتیب مذکور در این ماده بلامانع است.

ماد ۱۰۸ - ترکیب اعضای شورا و ترتیب تشکیل جلسات و نحوه انجام وظایف آن به پیشنهاد سازمان امور اداری و استخدامی کشور و با تصویب هیئت وزیران تعیین میشود.

- در تطبیق وضع مستخدمین با مواد این قانون

ماده ۱۳۱ - مستخدمین دولت که در تاریخ تصویب این قانون مشمول پرداخت کسور بازنشستگی کشوری هستند مستخدم رسمی محسوب می شوند.

ماده ۱۳۲ - دولت مکلف است وضع استخدامی مستخدمین رسمی را باستثنای مستخدمین مذکور در بند ج ماده ۲ با مقررات این قانون تطبیق کند.

ماده ۱۳۳ (اصلاحی ۱۰، ۰۲، ۱۳۵۷) - گروه و پایه مستخدمین رسمی که در تاریخ تصویب این قانون در خدمت دولت هستند پس از اجرای ماده ۳۰ با توجه به شغل موردتصدی تعیین می شود ولی تا هنگامی که گروه و پایه قطعی آنان معین نشده است برای تعیین محل حقوق مستخدمین مزبور و انطباق آن با جدول حقوق مندرج در این قانون سازمان امور اداری و استخدامی کشور مستخدمین رسمی را به طور موقت در یکی از گروه های هفت گانه زیر قرار خواهد داد و حکم موقت برای آنان صادر خواهد شد و پایه آنان در گروه مربوط با احتساب کلیه سنوات خدمت دولتی آنها به ازاء هر دو سال یک پایه تعیین می شود پس از اجرای مفاد ماده ۳۰ نیز مستخدمین در گروهی پائین تر از گروه موقت قرار نخواهند گرفت:

گروه یک - مستخدمین جزء که عملا متصدی مشاغل خدمتگزاری جزء هستند و متصدیان مشاغل نظیر خدمتگزاری جزء به تشخیص سازمان امور اداری و استخدامی کشور با هر قدر تحصیل.

گروه دو - مستخدمینی که دارای تحصیلات مقدماتی قدیمه یا تحصیل رسمی تا پایان دوره اول متوسطه هستند.

گروه سه - مستخدمینی که احراز رتبه آنان طبق قوانین خاص مربوط مستلزم داشتن گواهی نامه سوم متوسطه و گذراندن یک دوره آموزشی بوده که معادل دیپلم کامل شناخته نشده است.

گروه چهار - مستخدمینی که دارای دیپلم دوره کامل متوسطه یا گواهی نامه از هنرستان ها یا آموزشگاه های حرفه ای یا فنی باشند که معادل تحصیلات دوره کامل متوسطه شناخته شده باشد.

گروه پنج - دارندگان رتبه دبیری غیر لیسانسیه و همچنین مستخدمینی که علاوه بر داشتن گواهینامه دوره کامل متوسطه یک دوره تخصصی گذرانده باشند و ارزش دوره مذکور از طرف شورای عالی آموزش و پرورش یا شورای مرکزی دانشگاهها عالی یا فوق دیپلم شناخته شده باشد.

گروه شش - مستخدمینی که دارای دانشنامه لیسانس هستند یا ارزش تحصیلی آنها لیسانس شناخته شده باشد.

گروه هفت - مستخدمینی که دوره تحصیلات دانشگاهی را تمام کرده و دانشنامه دکترا یا فوق لیسانس داشته باشند.

